



## ASIA MOTORS

	KW	Período	Rótula de...	Reenvío de...	Brazo de...	Rótula axial	Barra de...
<b>ROCSTA</b>							
<b>1.8 i 4x4 F804</b>	57	06.93-12.99	<b>MTR-8A02L</b> Brazo oscilante transversal  <b>MTR-8A02R</b> Brazo oscilante transversal				
<b>2.2 D 4x4 R2</b>	45	06.93-12.99	<b>MTR-8A02L</b> Brazo oscilante transversal  <b>MTR-8A02R</b> Brazo oscilante transversal				


**DAEWOO**

	KW	Período	Rótula de...	Reenvío de...	Brazo de...	Rótula axial	Barra de...
<b>ESPERO (KLEJ)</b>							
1.5 16V A15MF	66	02.95-06.99	MTR-8D51L MTR-8D51R			MRE-8D01 MRE-8D02 MRE-8D03	
1.5 16V A15MF	65	10.93-09.94	MTR-8D51L MTR-8D51R			MRE-8D01 MRE-8D02 MRE-8D03	
1.8 C18LE	70	02.95-06.99	MTR-8D51L MTR-8D51R			MRE-8D01 MRE-8D02 MRE-8D03	
1.8 C18LE	66	02.95-09.99	MTR-8D51L MTR-8D51R			MRE-8D01 MRE-8D02 MRE-8D03	
2.0 C20LE	77	02.95-06.99	MTR-8D51L MTR-8D51R			MRE-8D01 MRE-8D02 MRE-8D03	
2.0 C20LZ	74	10.91-09.93	MTR-8D51L MTR-8D51R			MRE-8D01 MRE-8D02 MRE-8D03	
2.0 C20LE	81	10.93-09.94	MTR-8D51L MTR-8D51R			MRE-8D01 MRE-8D02 MRE-8D03	
<b>KALOS (KLAS)</b>							
1.2 B12S1	53	04.03-	MTR-8C03 MTR-8C04			MRE-8C03	
1.2 F12S3	53	04.03-	MTR-8C03 MTR-8C04			MRE-8C03	
1.4 16V F14D3	69	04.03-	MTR-8C03 MTR-8C04			MRE-8C03	
1.4 F14S3	61	09.02-	MTR-8C03 MTR-8C04			MRE-8C03	
<b>KORANDO (KJ)</b>							
2.3 M 161.970	105	01.99-	MTR-8S01			MRE-8S02	
2.9 D MB-OM 662	72	01.99-	MTR-8S01			MRE-8S02	
2.9 TD MB-OM 601 29TD	88	01.99-	MTR-8S01			MRE-8S02	
3.2 4x4 M 104.995	156	01.99-	MTR-8S01			MRE-8S02	
<b>KORANDO Cabrio (KJ)</b>							
2.0 16V M 161.950	94	02.99-	MTR-8S01			MRE-8S02	

**DAEWOO**

	KW	Período	Rótula de...	Reenvío de...	Brazo de...	Rótula axial	Barra de...
<b>KORANDO Cabrio (KJ)</b>							
2.3 M 161.970	105	02.99-	MTR-8S01			MRE-8S02	
2.9 D MB-OM 662	72	02.99-	MTR-8S01			MRE-8S02	
2.9 TD MB-OM 601 29TD	88	02.99-	MTR-8S01			MRE-8S02	
<b>LANOS (KLAT)</b>							
1.3 A14SMS	55	05.97-	MTR-8D51L MTR-8D51R			MRE-8D01 MRE-8D02 MRE-8D03	
1.5 A15SMS	63	05.97-	MTR-8D51L MTR-8D51R			MRE-8D01 MRE-8D02 MRE-8D03	
1.6 16V A16DMS	78	05.97-	MTR-8D51L MTR-8D51R			MRE-8D01 MRE-8D02 MRE-8D03	
<b>LANOS Sedán (KLAT)</b>							
1.3 A13SMS	55	05.97-	MTR-8D51L MTR-8D51R			MRE-8D01 MRE-8D02 MRE-8D03	
1.3 A14SMS	55	05.97-	MTR-8D51L MTR-8D51R			MRE-8D01 MRE-8D02 MRE-8D03	
1.5 A15SMS	63	05.97-	MTR-8D51L MTR-8D51R			MRE-8D01 MRE-8D02 MRE-8D03	
1.6 16V A16DMS	78	02.97-	MTR-8D51L MTR-8D51R			MRE-8D01 MRE-8D02 MRE-8D03	
<b>LEGANZA (KLAV)</b>							
2.0 16V X 20 SED	98	06.97-12.02	MTR-8D60			MRE-8D53	
2.0 16V T20SED	93	07.00-04.04	MTR-8D60			MRE-8D53	
2.2 16V T22SED	100	04.99-12.02	MTR-8D60			MRE-8D53	
<b>MATIZ (KLYA)</b>							
0.8 F8CV	38	09.98-	MTR-8D55 :para vehículos sin dirección asistida MTR-8D56 :vehículos con dirección asistida MTR-8D99 :vehículos con dirección asistida			MRE-8D54 :para vehículos sin dirección asistida	


**DAEWOO**

	KW	Período	Rótula de...	Reenvío de...	Brazo de...	Rótula axial	Barra de...
<b>MATIZ (KLYA)</b>							
1.0 B10S	47	01.03-	<b>MTR-8D55</b> :para vehículos sin dirección asistida  <b>MTR-8D56</b> :vehículos con dirección asistida  <b>MTR-8D99</b> :vehículos con dirección asistida			<b>MRE-8D54</b> :para vehículos sin dirección asistida	
<b>MUSSO (FJ)</b>							
2.2 TD MB OM 601	74	09.99-	<b>MTR-8S01</b>			<b>MRE-8S02</b>	
2.3 M 111.970	103	01.99-	<b>MTR-8S01</b>			<b>MRE-8S02</b>	
2.9 D 4x4 MB-OM 662	73	01.99-09.99	<b>MTR-8S01</b>			<b>MRE-8S02</b>	
2.9 TD 4x4 MB-OM 601...	88	01.99-	<b>MTR-8S01</b>			<b>MRE-8S02</b>	
3.2 4x4 M 104.992	162	01.99-	<b>MTR-8S01</b>			<b>MRE-8S02</b>	
<b>NEXIA (KLETN)</b>							
1.5 16V A15MF	66	02.95-08.97	<b>MTR-8D51L</b> <b>MTR-8D51R</b>			<b>MRE-8D01</b> <b>MRE-8D02</b> <b>MRE-8D03</b>	
1.5 G15MF	52	02.95-08.97	<b>MTR-8D51L</b> <b>MTR-8D51R</b>			<b>MRE-8D01</b> <b>MRE-8D02</b> <b>MRE-8D03</b>	
1.5 G15MF	55	02.95-08.97	<b>MTR-8D51L</b> <b>MTR-8D51R</b>			<b>MRE-8D01</b> <b>MRE-8D02</b> <b>MRE-8D03</b>	
1.5 G15MF	44	08.96-08.97	<b>MTR-8D51L</b> <b>MTR-8D51R</b>			<b>MRE-8D01</b> <b>MRE-8D02</b> <b>MRE-8D03</b>	
<b>NEXIA Sedán (KLETN)</b>							
1.5 16V A15MF	66	02.95-08.97	<b>MTR-8D51L</b> <b>MTR-8D51R</b>			<b>MRE-8D01</b> <b>MRE-8D02</b> <b>MRE-8D03</b>	
1.5 G15MF	52	02.95-08.97	<b>MTR-8D51L</b> <b>MTR-8D51R</b>			<b>MRE-8D01</b> <b>MRE-8D02</b> <b>MRE-8D03</b>	
1.5 G15MF	55	02.95-08.97	<b>MTR-8D51L</b> <b>MTR-8D51R</b>			<b>MRE-8D01</b> <b>MRE-8D02</b> <b>MRE-8D03</b>	
1.5 G15MF	44	08.96-08.97	<b>MTR-8D51L</b>			<b>MRE-8D01</b>	


**DAEWOO**

	KW	Período	Rótula de...	Reenvío de...	Brazo de...	Rótula axial	Barra de...
<b>NEXIA Sedán (KLETN)</b>							
			MTR-8D51R			MRE-8D02 MRE-8D03	
<b>NUBIRA (KLAJ)</b>							
1.6 16V A16DMS	78	05.97-	MTR-8D60			MRE-8D52	
2.0 16V X 20 SED	98	05.97-	MTR-8D60			MRE-8D52	
2.0 16V Z20L	98	05.97-	MTR-8D60			MRE-8D52	
<b>NUBIRA Sedán (KLAJ)</b>							
1.6 16V A16DMS	78	05.97-	MTR-8D60			MRE-8D52	
1.6 16V A16DMS	76	07.00-	MTR-8D60			MRE-8D52	
2.0 16V X 20 SED	98	05.97-	MTR-8D60			MRE-8D52	
2.0 16V T20SED	93	12.00-	MTR-8D60			MRE-8D52	
<b>NUBIRA Sedán (KLAN)</b>							
1.6 F16D3	80	07.03-	MTR-8D60			MRE-8D52	
1.8 T18SED	90	07.03-	MTR-8D60			MRE-8D52	
<b>NUBIRA Wagon (KLAJ)</b>							
1.6 16V A16DMS	78	05.97-	MTR-8D60			MRE-8D52	
1.6 16V A16SMS	66	06.97-	MTR-8D60			MRE-8D52	
1.6 16V A16DMS	76	12.00-	MTR-8D60			MRE-8D52	
2.0 16V X 20 SED	98	05.97-	MTR-8D60			MRE-8D52	
2.0 16V T20SED	93	12.00-	MTR-8D60			MRE-8D52	
<b>NUBIRA Wagon (KLAN)</b>							
1.6 F16D3	80	07.03-	MTR-8D60			MRE-8D52	
1.8 T18SED	90	07.03-	MTR-8D60			MRE-8D52	
<b>REZZO (KLAU)</b>							
1.8 F18D2	67	09.00-	MTR-8C07 MTR-8C08			MRE-8C04	
1.8 A18DMS	72	09.00-	MTR-8C07 MTR-8C08			MRE-8C04	
1.8 F18S2	74	09.00-	MTR-8C07 MTR-8C08			MRE-8C04	
2.0 T20SED	94	09.00-	MTR-8C07 MTR-8C08			MRE-8C04	
2.0 X 20 SED	89	09.01-	MTR-8C07 MTR-8C08			MRE-8C04	


## DAEWOO

	KW	Período	Rótula de...	Reenvío de...	Brazo de...	Rótula axial	Barra de...
<b>TICO (KLY3)</b>							
<b>0.8 F8CV</b>	38	01.96-12.00	<b>MTR-8D55</b>			<b>MRE-8D51</b>	
<b>0.8 F8C</b>	35	02.95-12.00	<b>MTR-8D55</b>			<b>MRE-8D51</b>	

**DAIHATSU**


	KW	Período	Rótula de...	Reenvío de...	Brazo de...	Rótula axial	Barra de...
<b>APPLAUSE I (A101, A111)</b>							
1.6 16V (A101) HD	66	06.89-07.97	MTR-8606L MTR-8606R			MRE-8600	
1.6 16V (A101) HD-E	77	06.89-07.97	MTR-8606L MTR-8606R			MRE-8600	
1.6 16V 4WD (A111 HD-E)	77	06.89-07.97	MTR-8606L MTR-8606R			MRE-8600	
<b>APPLAUSE II (A101)</b>							
1.6 16V (A101) HD-E	73	07.97-05.00	MTR-8606L MTR-8606R			MRE-8600	
<b>CHARADE (L2_)</b>							
1.0 (L251S) EJ-VE	43	03.03-				MRE-8617	
<b>CHARADE I (G10)</b>							
1.0 CB 20	38	02.81-02.83	MTR-8604			MRE-8602	
1.0 CB 22	38	02.81-02.83	MTR-8604			MRE-8602	
1.0 CB 20	37	10.77-02.81	MTR-8604			MRE-8602	
<b>CHARADE II (G11, G30)</b>							
1.0 (G11) CB 20	38	10.83-03.87	MTR-8616 MTR-8617				
1.0 (G11) CB 22	38	10.83-03.87	MTR-8616 MTR-8617				
1.0 D (G30) CL 10	27	10.83-03.87	MTR-8616 MTR-8617				
1.0 TD (G30) CL 60	34	02.85-03.87	MTR-8616 MTR-8617				
1.0 Turbo (G11) CB 60	50	10.83-03.87	MTR-8601L Código motor: CB50 - CB61  MTR-8601R Código motor: CB50 - CB61  MTR-8616 MTR-8617				
<b>CHARADE III (G100, G101, G102)</b>							
1.0 (G100) CB 23	38	03.87-12.92	MTR-8606L  MTR-8606R			MRE-8604 año construcción hasta:08/1989 :para vehículos sin dirección asistida  MRE-8605 :para vehículos sin dirección asistida	

**DAIHATSU**


	KW	Período	Rótula de...	Reenvío de...	Brazo de...	Rótula axial	Barra de...
<b>CHARADE III (G100, G101, G102)</b>							
						<b>MRE-8606</b> :vehículos con dirección asistida	
<b>1.0 (G100) CB 90</b>	41	04.89-12.92	<b>MTR-8606L</b>  <b>MTR-8606R</b>			<b>MRE-8604</b> año construcción hasta:08/1989 :para vehículos sin dirección asistida <b>MRE-8605</b> :para vehículos sin dirección asistida <b>MRE-8606</b> :vehículos con dirección asistida	
<b>1.0 (G100) CB 90</b>	40	11.90-12.92	<b>MTR-8606L</b>  <b>MTR-8606R</b>			<b>MRE-8605</b> :para vehículos sin dirección asistida <b>MRE-8606</b> :vehículos con dirección asistida	
<b>1.0 D (G10 CL 11</b>	27	03.87-12.92	<b>MTR-8606L</b>  <b>MTR-8606R</b>			<b>MRE-8604</b> año construcción hasta:08/1989 :para vehículos sin dirección asistida <b>MRE-8605</b> :para vehículos sin dirección asistida <b>MRE-8606</b> :vehículos con dirección asistida	
<b>1.0 GTi (G CB 80 T</b>	74	03.87-12.92	<b>MTR-8606L</b>  <b>MTR-8606R</b>			<b>MRE-8604</b> año construcción hasta:08/1989 :para vehículos sin dirección asistida <b>MRE-8605</b> :para vehículos sin dirección asistida <b>MRE-8606</b> :vehículos con dirección asistida	
<b>1.0 TD (G1 CL 61</b>	35	03.87-12.92	<b>MTR-8606L</b>  <b>MTR-8606R</b>			<b>MRE-8604</b> año construcción hasta:08/1989 :para vehículos sin dirección asistida <b>MRE-8605</b> :para vehículos sin dirección asistida <b>MRE-8606</b> :vehículos con dirección asistida	




**DAIHATSU**

	KW	Período	Rótula de...	Reenvío de...	Brazo de...	Rótula axial	Barra de...
<b>CHARADE III (G100, G101, G102)</b>							
<b>1.0 TD (G1 CL)</b>	35	03.87-12.92	<b>MTR-8606L</b>  <b>MTR-8606R</b>			<b>MRE-8604</b> año construcción hasta:08/1989 :para vehículos sin dirección asistida <b>MRE-8605</b> :para vehículos sin dirección asistida <b>MRE-8606</b> :vehículos con dirección asistida	
<b>1.0 Turbo CB 61</b>	50	03.87-10.90	<b>MTR-8601L</b> Código motor: CB50 - CL60  <b>MTR-8601R</b> Código motor: CB50 - CL60 <b>MTR-8606L</b>  <b>MTR-8606R</b>			<b>MRE-8604</b> año construcción hasta:08/1989 :para vehículos sin dirección asistida <b>MRE-8605</b> :para vehículos sin dirección asistida <b>MRE-8606</b> :vehículos con dirección asistida	
<b>1.3 i (G10 HCE)</b>	66	06.88-12.92	<b>MTR-8606L</b>  <b>MTR-8606R</b>			<b>MRE-8604</b> año construcción hasta:08/1989 :para vehículos sin dirección asistida <b>MRE-8605</b> :para vehículos sin dirección asistida <b>MRE-8606</b> :vehículos con dirección asistida	
<b>1.3 i 4WD HCE</b>	66	06.88-01.93	<b>MTR-8606L</b>  <b>MTR-8606R</b>			<b>MRE-8604</b> año construcción hasta:08/1989 :para vehículos sin dirección asistida <b>MRE-8605</b> :para vehículos sin dirección asistida <b>MRE-8606</b> :vehículos con dirección asistida	
<b>CHARADE III Sedán (G102)</b>							
<b>1.3 HCE</b>	66	11.90-02.93	<b>MTR-8606L</b>  <b>MTR-8606R</b>			<b>MRE-8605</b> :para vehículos sin dirección asistida <b>MRE-8606</b> :vehículos con dirección asistida	
<b>CHARADE IV (G200, G202)</b>							

**DAIHATSU**

	KW	Período	Rótula de...	Reenvío de...	Brazo de...	Rótula axial	Barra de...
<b>CHARADE IV (G200, G202)</b>							
1.3 16V HCE	55	05.96-11.99	MTR-8606L MTR-8606R			MRE-8605 MRE-8609 :vehículos con dirección asistida	
1.3 i 16V HCE	62	01.93-09.00	MTR-8606L MTR-8606R			MRE-8605 MRE-8609 :vehículos con dirección asistida	
1.3 i 16V HC	62	01.93-09.00	MTR-8606L MTR-8606R			MRE-8605 MRE-8609 :vehículos con dirección asistida	
1.3 HC	44	09.96-11.99	MTR-8606L MTR-8606R			MRE-8605 MRE-8609 :vehículos con dirección asistida	
1.5 i 16V HEEG	66	01.97-11.99	MTR-8606L MTR-8606R			MRE-8605 MRE-8609 :vehículos con dirección asistida	
1.5 i 16V HEE	66	01.97-11.99	MTR-8606L MTR-8606R			MRE-8605 MRE-8609 :vehículos con dirección asistida	
1.6 GTi HD-E	77	03.93-11.99	MTR-8606L MTR-8606R			MRE-8605	
<b>CHARADE IV Sedán (G203)</b>							
1.5 16V HEE	55	10.94-01.01	MTR-8606L MTR-8606R			MRE-8605 MRE-8609 :vehículos con dirección asistida	
1.5 i 16V HEE	66	06.94-11.99	MTR-8606L MTR-8606R			MRE-8605 MRE-8609 :vehículos con dirección asistida	
<b>CHARMANT (A)</b>							
1.3 (A35) 4K	48	11.81-07.87	MTI-8622 MTR-8205 MTR-8604 MTR-8605			MRE-8201	
1.6 (A45) 2T	55	12.81-09.84	MTR-8205 MTR-8604 MTR-8605			MRE-8201	
1.6 (A60) 4A	60	05.86-07.87	MTI-8622			MRE-8201	


**DAIHATSU**

	KW	Período	Rótula de...	Reenvío de...	Brazo de...	Rótula axial	Barra de...
<b>CHARMANT (A)</b>							
			MTR-8205 MTR-8604 MTR-8605				
1.6 (A60) 4A	61	08.83-07.87	MTI-8622 MTR-8205 MTR-8604 MTR-8605			MRE-8201	
1.6 (A60) 4A	57	09.85-07.87	MTI-8622 MTR-8205 MTR-8604 MTR-8605			MRE-8201	
<b>CUORE I (L55, L60)</b>							
0.5 (L55) AB 30	20	10.80-09.85	MTR-8601L año construcción hasta:12/1981 Código motor: AB  MTR-8601R año construcción hasta:12/1981 Código motor: AB  MTR-8604  MTR-8699 Mod.construcción: L40/L45				
0.6 (L60) AD 10	22	08.82-09.85	MTR-8699 Mod.construcción: L40/45				
<b>CUORE II (L80, L81)</b>							
0.8 (L80) ED 10	32	09.85-06.90	MTR-8616 MTR-8617				
0.8 (L80) ED 10	29	11.89-12.90	MTR-8616 MTR-8617				
0.8 4WD (L81) ED 10	32	09.86-10.88	MTR-8616 MTR-8617				
<b>CUORE III (L201)</b>							
0.8 ED 10 K	30	10.90-12.94	MTR-8616 MTR-8617				
<b>CUORE IV (L501)</b>							
0.8 ED 20	32	01.95-08.98	MTR-8616 MTR-8617				
0.8 ED 20	31	11.96-10.98	MTR-8616			MRE-8607 :para vehículos	


**DAIHATSU**

	KW	Período	Rótula de...	Reenvío de...	Brazo de...	Rótula axial	Barra de...
<b>CUORE IV (L501)</b>							
			<b>MTR-8617</b>			sin dirección <b>MRE-8608</b> :vehículos con dirección asistida	
<b>CUORE V (L7_)</b>							
<b>1.0 i (L701) EJ-DE</b>	41	10.98-05.03	<b>MTR-8616</b> :para vehículos sin dirección asistida <b>MTR-8617</b> :para vehículos sin dirección asistida			<b>MRE-8607</b> :para vehículos sin dirección asistida <b>MRE-8608</b> :vehículos con dirección asistida	
<b>1.0 i (L701) EJ-VE</b>	41	10.98-05.03	<b>MTR-8616</b> :para vehículos sin dirección asistida <b>MTR-8617</b> :para vehículos sin dirección asistida			<b>MRE-8607</b> :para vehículos sin dirección asistida <b>MRE-8608</b> :vehículos con dirección asistida	
<b>CUORE VI (L251, L250_, L260_)</b>							
<b>1.0 EJ-VE</b>	43	05.03-	<b>MTR-8616</b> :para vehículos sin dirección asistida <b>MTR-8617</b> :para vehículos sin dirección asistida			<b>MRE-8608</b> :vehículos con dirección asistida <b>MRE-8617</b>	
<b>FEROZA Hard Top (F300)</b>							
<b>1.6 16V 4WD HDC</b>	63	10.88-12.99	<b>MTR-8602L</b> <b>MTR-8602R</b> <b>MTR-8625L</b> <b>MTR-8625R</b>		<b>MPA-8600</b>		
<b>1.6 i 16V 4x4 HD-E</b>	70	10.88-12.99	<b>MTR-8602L</b> <b>MTR-8602R</b> <b>MTR-8625L</b> <b>MTR-8625R</b>		<b>MPA-8600</b>		
<b>FEROZA Soft Top (F300)</b>							
<b>1.6 16V HDC</b>	63	10.88-12.99	<b>MTR-8602L</b> <b>MTR-8602R</b> <b>MTR-8625L</b> <b>MTR-8625R</b>		<b>MPA-8600</b>		
<b>1.6 i 16V HD-E</b>	70	10.88-12.99	<b>MTR-8602L</b> <b>MTR-8602R</b> <b>MTR-8625L</b> <b>MTR-8625R</b>		<b>MPA-8600</b>		
<b>GRAN MOVE (G3)</b>							


**DAIHATSU**

	KW	Período	Rótula de...	Reenvío de...	Brazo de...	Rótula axial	Barra de...
<b>GRAN MOVE (G3)</b>							
1.5 16V (G303) HEEG	66	10.96-07.98	MTR-8613 MTR-8614			MRE-8609	
1.6 16V (G301) HDEP	67	05.98-	MTR-8613 MTR-8614 MTR-8616 MTR-8617			MRE-8609 MRE-8610	
<b>HIJET Autobús (S85)</b>							
1.0 i CB42	35	07.94-05.98	MTR-8607L MTR-8607R				
<b>HIJET Autobús</b>							
0.8 CD	29	06.86-12.89	MTR-8607L MTR-8607R				
1.0 (S85) CB	33	06.86-12.89	MTR-8607L MTR-8607R				
<b>HIJET Furgón (S85)</b>							
1.0 i CB42	35	07.94-05.98	MTR-8607L MTR-8607R				
1.0 CB41	33	12.92-05.98	MTR-8607L MTR-8607R				
1.2 D LDW12	26	05.95-03.98	MTR-8607L MTR-8607R				
1.3 i 16V HCE	48	05.98-	MTR-8607L MTR-8607R				
1.4 D LDW14	28	03.98-	MTR-8607L MTR-8607R				
<b>HIJET Furgón (S8_)</b>							
0.8 CD	29	06.86-12.89	MTR-8607L MTR-8607R				
1.0 (S85) CB	33	06.86-12.89	MTR-8607L MTR-8607R				
<b>MATERIA (M4_)</b>							
1.3 K3-VE	67	10.06-	MTR-8616 MTR-8617				
1.5 3SZ-VE	76	10.06-	MTR-8616 MTR-8617				
<b>MOVE (L9_)</b>							


**DAIHATSU**

	KW	Período	Rótula de...	Reenvío de...	Brazo de...	Rótula axial	Barra de...
<b>MOVE (L9_)</b>							
0.8 (L601) ED 20	31	10.96-09.02	MTR-8616 MTR-8617			MRE-8611	
1.0 i EJ-DE	41	10.98-09.02	MTR-8616 MTR-8617			MRE-8611	
<b>ROCKY Hard Top (F7, F8)</b>							
2.0 4x4 (F70, F75 3Y)	65	02.85-04.93	MTR-8602L MTR-8602R MTR-8608 año construcción desde:10/1989 año construcción hasta:02/1992 Mod.construcción: F80 / F85		MPA-8601		
2.8 D (F70, F75, DL)	54	02.85-12.98	MTR-8602L MTR-8602R MTR-8626L MTR-8626R MTR-8627L MTR-8627R		MPA-8601		
2.8 TD (F70, F75, DL 52)	75	09.91-12.98	MTR-8602L MTR-8602R MTR-8626L MTR-8626R MTR-8627L MTR-8627R				
2.8 TD (F70, F75, DLT)	75	09.91-12.98	MTR-8602L MTR-8602R MTR-8626L MTR-8626R MTR-8627L MTR-8627R				
2.8 TD (F70, F75, DL 51)	67	12.87-04.93	MTR-8602L MTR-8602R		MPA-8601		
2.8 TD DL 52	72	05.93-12.98	MTR-8602L MTR-8602R MTR-8626L MTR-8626R MTR-8627L MTR-8627R				
2.8 TD DLT-C	72	05.93-12.98	MTR-8602L MTR-8602R				

**DAIHATSU**


	KW	Período	Rótula de...	Reenvío de...	Brazo de...	Rótula axial	Barra de...
<b>ROCKY Hard Top (F7, F8)</b>							
			<b>MTR-8626L</b> <b>MTR-8626R</b> <b>MTR-8627L</b> <b>MTR-8627R</b>				
<b>ROCKY Soft Top (F7, F8)</b>							
<b>2.0 (F70, F75, F8 3Y)</b>	65	02.85-04.93	<b>MTR-8602L</b> <b>MTR-8602R</b> <b>MTR-8608</b> año construcción desde:10/1989 año construcción hasta:12/1992 Mod.construcción: F85		<b>MPA-8601</b>		
<b>2.8 D (F70, F75, DL)</b>	54	02.85-12.98	<b>MTR-8602L</b> <b>MTR-8602R</b> <b>MTR-8608</b> año construcción desde:10/1989 año construcción hasta:07/1993 Mod.construcción: F70 / F75 <b>MTR-8626L</b> <b>MTR-8626R</b> <b>MTR-8627L</b> <b>MTR-8627R</b>		<b>MPA-8601</b>		
<b>2.8 TD DL 52</b>	75	09.91-12.98	<b>MTR-8602L</b> <b>MTR-8602R</b> <b>MTR-8608</b> año construcción hasta:07/1993 Mod.construcción: F70 / F75 <b>MTR-8626L</b> <b>MTR-8626R</b> <b>MTR-8627L</b> <b>MTR-8627R</b>		<b>MPA-8601</b>		
<b>2.8 TD DL 51</b>	67	12.87-04.93	<b>MTR-8602L</b> <b>MTR-8602R</b> <b>MTR-8608</b> año construcción desde:10/1989 Mod.construcción: F70 / F75		<b>MPA-8601</b>		
<b>SIRION (M1)</b>							
<b>1.0 i (M100) EJ-DE</b>	41	04.98-09.00				<b>MRE-8615</b>	

**DAIHATSU**


	KW	Período	Rótula de...	Reenvío de...	Brazo de...	Rótula axial	Barra de...
<b>SIRION (M1)</b>							
1.0 i (M101) EJ-VE	43	09.00-01.05				<b>MRE-8615</b>	
1.0 i 4WD EJ-DE	41	04.99-09.00				<b>MRE-8613</b> <b>MRE-8615</b>	
1.0 i 4WD EJ-VE	43	09.00-01.05				<b>MRE-8613</b> <b>MRE-8615</b>	
1.3 Sport 4WD K3-VE2	75	08.00-03.05				<b>MRE-8613</b> <b>MRE-8615</b>	
1.3 Sport K3-VE2	75	08.00-01.05				<b>MRE-8615</b>	
<b>SIRION (M3_)</b>							
1.0 1KR-FE	51	01.05-	<b>MTR-8620L</b> año construcción hasta:11/2005 <b>MTR-8620R</b> año construcción hasta:11/2005 <b>MTR-8621L</b> año construcción desde:11/2005 <b>MTR-8621R</b> año construcción desde:11/2005			<b>MRE-8614</b>  <b>MRE-8616</b>	
1.3 (M301) K3-VE	64	01.05-	<b>MTR-8620L</b> año construcción hasta:11/2005 <b>MTR-8620R</b> año construcción hasta:11/2005 <b>MTR-8621L</b> año construcción desde:11/2005 <b>MTR-8621R</b> año construcción desde:11/2005			<b>MRE-8614</b>  <b>MRE-8616</b>	
1.3 4WD K3-VE	67	03.08-	<b>MTR-8621L</b> <b>MTR-8621R</b>			<b>MRE-8616</b>	
1.3 4WD K3-VE	64	04.05-	<b>MTR-8621L</b> año construcción desde:02/2006 <b>MTR-8621R</b> año construcción desde:02/2006			<b>MRE-8616</b>	
1.3 K3-VE	67	03.08-	<b>MTR-8621L</b> <b>MTR-8621R</b>			<b>MRE-8616</b>	
1.5 3SZ-VE	76	03.08-				<b>MRE-8616</b>	
<b>TERIOS (J1_)</b>							




**DAIHATSU**

	KW	Período	Rótula de...	Reenvío de...	Brazo de...	Rótula axial	Barra de...
<b>TERIOS (J1_)</b>							
1.3 4WD (J100) HC-EJ	61	10.97-10.00	MTR-8610			MRE-8612	
1.3 4WD (J102) K3-VE	63	10.00-10.05	MTR-8610			MRE-8612	
1.3 K3-VE	63	09.01-10.05	MTR-8610			MRE-8612	
<b>TERIOS (J2_)</b>							
1.3 VVT-i 4x4 K3-VE	63	11.05-				MRE-8612	
1.5 4x4 3SZ-VE	77	05.06-	MTR-8618 MTR-8619			MRE-8612	
<b>TREVIS</b>							
1.0 EJ-VE	43	06.06-				MRE-8617	
<b>WILDCAT/ROCKY (F70)</b>							
2.8 D DL	54	02.85-03.87	MTR-8602L MTR-8602R				
2.8 TD DL 50	65	09.85-04.87	MTR-8602L MTR-8602R				
<b>WILDCAT/ROCKY (F75)</b>							
2.8 D DL	54	02.85-03.87	MTR-8602L MTR-8602R				
2.8 TD DL 50	65	09.85-04.87	MTR-8602L MTR-8602R				
<b>YRV (M2)</b>							
1.0 EJ-VE	43	02.01-				MRE-8615	
1.3 (M201) K3-VE	64	02.01-				MRE-8615	
1.3 4WD K3-VE	64	02.01-				MRE-8615	
1.3 GTi K3-VET	95	07.02-				MRE-8615	


**HONDA**

	KW	Período	Rótula de...	Reenvío de...	Brazo de...	Rótula axial	Barra de...
<b>ACCORD I (SJ, SY)</b>							
1.6 L/EX (SY) EG	59	01.78-09.83	MTR-8401			MRE-8402 año construcción hasta:08/1981 MRE-8403 año construcción desde:09/1981	
1.6 L/EX (SY) EL	59	01.78-09.83	MTR-8401			MRE-8402 año construcción hasta:08/1981 MRE-8403 año construcción desde:09/1981	
<b>ACCORD I Hatchback (SJ, SY)</b>							
1.6 L/EX (SJ, SY) EL	59	01.79-09.83	MTR-8401			MRE-8402 año construcción hasta:08/1981 MRE-8403 año construcción desde:09/1981	
<b>ACCORD II (AC, AD)</b>							
1.6 EX (AC) EZ	65	09.83-10.85	MTR-8401			MRE-8404	
1.8 EX (AD) ET1	74	09.83-10.85	MTR-8401			MRE-8404	
<b>ACCORD II Hatchback (AC, AD)</b>							
1.6 EX (AC) EZ	65	09.83-10.85	MTR-8401			MRE-8404	
1.8 EX (AD) ET1	74	09.83-10.85	MTR-8401			MRE-8404	
<b>ACCORD III (CA)</b>							
1.6 L (CA4) A16A1	65	11.85-12.89	MTR-8401			MRE-8403	
2.0 EX (CA5) A20A2	78	11.85-05.89	MTR-8401			MRE-8403	
2.0 EX (CA5) A20A1	75	11.85-12.89	MTR-8401			MRE-8403	
2.0 EX (CA5) A20A1	76	11.85-12.89	MTR-8401			MRE-8403	
2.0 EXi (CA5) A20A3	85	01.86-12.89	MTR-8401			MRE-8403	
2.0 EXi (CA5) A20A4	90	11.85-12.87	MTR-8401			MRE-8403	
2.0 i 16V (CA5) B20A2	101	01.87-12.87	MTR-8401			MRE-8403	
2.0 i 16V (CA5) B20A8	98	10.87-12.89	MTR-8401			MRE-8403	
<b>ACCORD III Aerodeck (CA)</b>							
1.6 L (CA4) A16A1	65	11.85-12.89	MTR-8401			MRE-8403	
2.0 EX (CA5) A20A1	76	10.87-12.89	MTR-8401			MRE-8403	
2.0 EX (CA5) A20A2	78	11.85-05.89	MTR-8401			MRE-8403	
2.0 EXi (CA5) A20A3	85	10.87-12.89	MTR-8401			MRE-8403	


**HONDA**

	KW	Período	Rótula de...	Reenvío de...	Brazo de...	Rótula axial	Barra de...
<b>ACCORD III Aerodeck (CA)</b>							
2.0 EXi (CA5) A20A4	90	11.85-12.87	MTR-8401			MRE-8403	
2.0 EX A20A1	75	10.87-12.89	MTR-8401			MRE-8403	
<b>ACCORD IV (CB)</b>							
2.0 16V (CB3) F20A6	66	01.90-03.93	MTR-8404L MTR-8404R			MRE-8410	
2.0 16V (CB3) F20A2	81	01.90-03.93	MTR-8404L MTR-8404R			MRE-8410	
2.0 16V (CB3) F20A3	81	01.90-03.93	MTR-8404L MTR-8404R			MRE-8410	
2.0 i 16V (CB3) F20A4	98	01.90-03.93	MTR-8404L MTR-8404R			MRE-8410	
2.0 i 16V (CB3) F20A8	98	01.90-03.93	MTR-8404L MTR-8404R			MRE-8410	
2.2 i 16V (CB7) F22A3	110	01.90-03.93	MTR-8404L MTR-8404R			MRE-8410	
2.2 i 16V Automatik...	108	01.90-03.93	MTR-8404L MTR-8404R			MRE-8410	
<b>ACCORD IV Aerodeck (CB)</b>							
2.0 i 16V (CC9) F20Z3	98	03.93-12.93	MTR-8404L MTR-8404R			MRE-8410	
2.2 i 16V (CB8) F22A8	108	01.91-12.93	MTR-8404L MTR-8404R			MRE-8410	
2.2 i 16V (CB8) F22A7	110	01.91-12.93	MTR-8404L MTR-8404R			MRE-8410	
<b>ACCORD IV Coupé (CB, CC)</b>							
2.0 i 16V (CC1) F20A7	98	01.92-09.93	MTR-8404L MTR-8404R			MRE-8410	
<b>ACCORD V (CC, CD)</b>							
2.0 i S F20Z1	96	03.93-01.96	MTR-8407L MTR-8407R			MRE-8413	
2.0 i F20Z2	85	03.93-01.96	MTR-8407L MTR-8407R			MRE-8413	
2.3 i SR H23A3	116	03.93-01.96	MTR-8407L MTR-8407R			MRE-8413	
<b>ACCORD V (CE, CF_)</b>							


**HONDA**

	KW	Período	Rótula de...	Reenvío de...	Brazo de...	Rótula axial	Barra de...
<b>ACCORD V (CE, CF_)</b>							
1.9 i (CE7) F18A3	85	02.96-10.98	MTR-8407L MTR-8407R			MRE-8413	
2.0 TDi (CF1) 20T2N	77	04.96-10.98	MTR-8407L MTR-8407R			MRE-8413	
2.0 i LS (CE8) F20Z1	96	02.96-10.98	MTR-8407L MTR-8407R			MRE-8413	
2.2 i VTEC (CE9) F22Z2	110	02.96-10.98	MTR-8407L MTR-8407R			MRE-8413	
<b>ACCORD V Aerodeck (CE)</b>							
2.0 i LS 16V (CE2) F20B3	100	09.93-02.98	MTR-8407L MTR-8407R			MRE-8413	
2.2 i ES (CE1) F22B5	110	09.93-02.98	MTR-8407L MTR-8407R			MRE-8413	
<b>ACCORD V Coupé (CD)</b>							
2.0 (CD9) F20B3	100	09.93-12.97	MTR-8407L MTR-8407R			MRE-8413	
2.2 i ES (CD7) F22B5	110	09.93-02.98	MTR-8407L MTR-8407R			MRE-8413	
<b>ACCORD VI (CK, CG, CH, CF8)</b>							
1.6 i (CG7) D16B6	85	10.98-12.02	MTR-8409 MTR-8410			MRE-8407	
1.8 i (CG8) F18B2	100	10.98-12.02	MTR-8409 MTR-8410			MRE-8407	
2.0 Turbo DI (CH 20T2N)	77	02.99-12.02	MTR-8409 MTR-8410			MRE-8407	
2.0 i (CG9) F20B6	108	10.98-01.01	MTR-8409 MTR-8410			MRE-8407	
2.2 Type-R (CH1) H22A7	156	02.99-12.02	MTR-8409 MTR-8410			MRE-8407	
2.3 (CL3) F23A1	113	01.01-06.03	MTR-8409 MTR-8410			MRE-8407	
2.3 (CL3) F23Z5	113	01.01-06.03	MTR-8409 MTR-8410			MRE-8407	
<b>ACCORD VI Coupé (CG)</b>							
2.0 i 16V F20B5	108	02.98-06.03	MTR-8409 MTR-8410			MRE-8407	


**HONDA**

	KW	Período	Rótula de...	Reenvío de...	Brazo de...	Rótula axial	Barra de...
<b>ACCORD VI Coupé (CG)</b>							
2.0 i 16V F20B7	108	02.98-06.03	MTR-8409 MTR-8410			MRE-8407	
3.0 V6 24V (CG2) J30A1	147	02.98-06.03	MTR-8409 MTR-8410			MRE-8407	
<b>ACCORD VI Hatchback (CH, CL)</b>							
1.8 i (CH6) F18B2	100	12.99-12.02	MTR-8409 MTR-8410			MRE-8407	
2.0 (CH7) F20B6	108	12.99-12.02	MTR-8409 MTR-8410			MRE-8407	
2.0 TDi (CH8) 20T2N	77	12.99-10.00	MTR-8409 MTR-8410			MRE-8407	
2.3 (CL4) F23Z5	113	11.00-12.02	MTR-8409 MTR-8410			MRE-8407	
<b>ACCORD VII (CL, CN)</b>							
2.0 (CL7) K20A6	114	02.03-05.08	MTR-8411 MTR-8412			MRE-8411	
2.0 A las 4 ruedas (CL8)...	114	02.03-05.08	MTR-8411 MTR-8412			MRE-8411	
2.2 i-CTDi (CN1) N22A1	103	01.04-05.08	MTR-8411 MTR-8412			MRE-8411	
2.4 (CL9) K24A3	140	02.03-05.08	MTR-8411 MTR-8412			MRE-8411	
2.4 (CL9) K24A	140	02.03-05.08	MTR-8411 MTR-8412			MRE-8411	
<b>ACCORD VII Tourer (CM, CN)</b>							
2.0 (CM1) K20A6	114	04.03-05.08	MTR-8411 MTR-8412			MRE-8411	
2.2 i-CTDi (CN2) N22A1	103	01.04-05.08	MTR-8411 MTR-8412			MRE-8411	
2.4 (CM2) K24A	140	04.03-05.08	MTR-8411 MTR-8412			MRE-8411	
<b>ACCORD VIII (CU)</b>							
2.0 i (CU1) R20A3	115	06.08-06.15	MTR-8428 MTR-8429			MRE-8424	
2.2 i-DTEC (CU3) N22B1	110	07.08-06.15	MTR-8428 MTR-8429			MRE-8424	


**HONDA**

	KW	Período	Rótula de...	Reenvío de...	Brazo de...	Rótula axial	Barra de...
<b>ACCORD VIII (CU)</b>							
2.4 i (CU2) K24Z3	148	07.08-06.15	MTR-8428 MTR-8429			MRE-8424	
<b>ACCORD VIII Ranchera familiar (CW)</b>							
2.0 i (CW R20A3)	115	07.08-	MTR-8428 MTR-8429			MRE-8424	
2.2 i-DTE N22B1	110	07.08-	MTR-8428 MTR-8429			MRE-8424	
2.4 i (CW K24Z3)	148	07.08-	MTR-8428 MTR-8429				
<b>ACTY (TN)</b>							
0.6 EH	23	08.79-06.86	MTR-8401				
<b>CIVIC I Hatchback (SB)</b>							
1200 (SB1) EB1	40	07.72-02.77	MTR-8401			MRE-8401	
1200 (SB2) EB2	40	03.77-12.80	MTR-8401			MRE-8401 año construcción hasta:06/1979 MRE-8403	
1200 (SB2) EB3	44	09.77-12.80	MTR-8401			MRE-8401 año construcción hasta:06/1979 MRE-8403	
<b>CIVIC I Sedán (SF)</b>							
1300 L EN2	33	09.80-09.83	MTR-8401			MRE-8403	
1300 L EN1	44	09.80-09.83	MTR-8401			MRE-8403	
1300 S EN4	52	10.79-12.84	MTR-8401 año construcción hasta:12/1983			MRE-8403	
<b>CIVIC I Shuttle (AN, AR)</b>							
1.5 (AN) EW2	63	10.83-10.87	MTR-8401				
1.5 4WD (AR) EW2	63	01.85-10.87	MTR-8401				
<b>CIVIC II Fastback (SS, SL)</b>							
1300 L (SS) EN1	44	09.79-09.83	MTR-8401			MRE-8403	
<b>CIVIC II Ranchera familiar (WC)</b>							
1300 EN1	44	09.79-09.83	MTR-8401			MRE-8403	
<b>CIVIC III Hatchback (AL, AJ, AG, AH)</b>							
1.2 (AL D12B1)	40	01.84-10.87	MTR-8401 MTR-8481 izquierda			MRE-8405	

**HONDA**


	KW	Período	Rótula de...	Reenvío de...	Brazo de...	Rótula axial	Barra de...
<b>CIVIC III Hatchback (AL, AJ, AG, AH)</b>							
			Brazo oscilante transversal				
<b>1.2 (AL ZA2)</b>	40	01.84-10.87	<b>MTR-8401</b> <b>MTR-8481</b> izquierda Brazo oscilante transversal			<b>MRE-8405</b>	
<b>1.3 (AG EV2)</b>	52	10.83-10.87	<b>MTR-8401</b> <b>MTR-8481</b> izquierda Brazo oscilante transversal			<b>MRE-8405</b>	
<b>1.5 GL EW2</b>	63	10.83-10.87	<b>MTR-8401</b> <b>MTR-8481</b> izquierda Brazo oscilante transversal			<b>MRE-8405</b>	
<b>1.5 GT EW3</b>	74	01.85-10.87	<b>MTR-8401</b> <b>MTR-8481</b> izquierda Brazo oscilante transversal			<b>MRE-8405</b>	
<b>1.5 GTI EW4</b>	66	03.86-10.87	<b>MTR-8401</b> <b>MTR-8481</b> izquierda Brazo oscilante transversal			<b>MRE-8405</b>	
<b>CIVIC III Sedán (AM, AK, AU)</b>							
<b>1.2 D12B1</b>	40	01.85-10.87	<b>MTR-8401</b> <b>MTR-8481</b> izquierda Brazo oscilante transversal			<b>MRE-8405</b>	
<b>1.2 ZA2</b>	40	01.85-10.87	<b>MTR-8401</b> <b>MTR-8481</b> izquierda Brazo oscilante transversal			<b>MRE-8405</b>	
<b>1.3 EV2</b>	52	10.83-10.87	<b>MTR-8401</b> <b>MTR-8481</b> izquierda Brazo oscilante transversal			<b>MRE-8405</b>	
<b>1.5 GL EW2</b>	63	10.83-10.87	<b>MTR-8401</b> <b>MTR-8481</b> izquierda Brazo oscilante transversal			<b>MRE-8405</b>	
<b>1.5 GTI EW4</b>	66	03.86-10.87	<b>MTR-8401</b>			<b>MRE-8405</b>	

**HONDA**


	KW	Período	Rótula de...	Reenvío de...	Brazo de...	Rótula axial	Barra de...
<b>CIVIC III Sedán (AM, AK, AU)</b>							
			<b>MTR-8481</b> izquierda Brazo oscilante transversal				
<b>1.5 GT EW3</b>	74	01.85-10.87	<b>MTR-8401</b> <b>MTR-8481</b> izquierda Brazo oscilante transversal			<b>MRE-8405</b>	
<b>CIVIC IV Hatchback (EC, ED, EE)</b>							
<b>1.3 (EC8) D13B1</b>	55	10.87-12.89	<b>MTR-8406L</b> <b>MTR-8406R</b> <b>MTR-8482</b> <b>MTR-8483</b>			<b>MRE-8409</b>	
<b>1.3 16V Cat D13B2</b>	55	09.89-09.91	<b>MTR-8406L</b> <b>MTR-8406R</b> <b>MTR-8482</b> <b>MTR-8483</b>			<b>MRE-8409</b>	
<b>1.4 L (EC9) D14A1</b>	66	10.87-12.89	<b>MTR-8406L</b> <b>MTR-8406R</b> <b>MTR-8482</b> <b>MTR-8483</b>			<b>MRE-8409</b>	
<b>1.5 i 16V (E D15B2)</b>	69	10.88-09.91	<b>MTR-8406L</b> <b>MTR-8406R</b> <b>MTR-8482</b> <b>MTR-8483</b>			<b>MRE-8409</b>	
<b>1.5 i 16V D15B2</b>	66	10.88-09.91	<b>MTR-8406L</b> <b>MTR-8406R</b> <b>MTR-8482</b> <b>MTR-8483</b>			<b>MRE-8409</b>	
<b>1.6 i 16V (E D16A6)</b>	80	10.87-09.91	<b>MTR-8406L</b> <b>MTR-8406R</b> <b>MTR-8482</b> <b>MTR-8483</b>			<b>MRE-8409</b>	
<b>1.6 i 16V (E D16Z2)</b>	81	10.87-09.91	<b>MTR-8406L</b> <b>MTR-8406R</b> <b>MTR-8482</b> <b>MTR-8483</b>			<b>MRE-8409</b>	
<b>1.6 i 16V Vt B16A1</b>	110	10.89-09.91	<b>MTR-8406L</b> <b>MTR-8406R</b> <b>MTR-8482</b>			<b>MRE-8409</b>	




**HONDA**

	KW	Período	Rótula de...	Reenvío de...	Brazo de...	Rótula axial	Barra de...
<b>CIVIC IV Hatchback (EC, ED, EE)</b>							
			MTR-8483				
1.6 i 16V D16A7	96	09.87-09.91	MTR-8406L MTR-8406R MTR-8482 MTR-8483			MRE-8409	
1.6 i 16V D16A9	96	09.87-09.91	MTR-8406L MTR-8406R MTR-8482 MTR-8483			MRE-8409	
<b>CIVIC IV Sedán (ED)</b>							
1.3 D13B1	55	10.87-12.89	MTR-8406L MTR-8406R MTR-8482 MTR-8483			MRE-8409	
1.4 L (ED2) D14A1	66	10.87-12.89	MTR-8406L MTR-8406R MTR-8482 MTR-8483			MRE-8409	
1.5 i 16V (ED3) D15B2	69	10.87-09.91	MTR-8406L MTR-8406R MTR-8482 MTR-8483			MRE-8409	
1.5 i 16V D15B2	66	10.87-09.91	MTR-8406L MTR-8406R MTR-8482 MTR-8483			MRE-8409	
1.6 i 16V (ED4) D16Z2	81	10.87-09.91	MTR-8406L MTR-8406R MTR-8482 MTR-8483			MRE-8409	
1.6 i 16V (ED4) D16A6	80	11.87-09.91	MTR-8406L MTR-8406R MTR-8482 MTR-8483			MRE-8409	
1.6 i 16V 4x4 D16A6	80	10.89-09.91	MTR-8406L MTR-8406R MTR-8482 MTR-8483			MRE-8409	
1.6 i 16V D16A7	96	09.87-09.91	MTR-8406L			MRE-8409	


**HONDA**

	KW	Período	Rótula de...	Reenvío de...	Brazo de...	Rótula axial	Barra de...
<b>CIVIC IV Sedán (ED)</b>							
			MTR-8406R MTR-8482 MTR-8483				
<b>CIVIC V Coupé (EJ)</b>							
1.5 i LSi (EJ2) D15B7	74	08.93-11.95	MTR-8406L MTR-8406R			MRE-8499	
1.6 i (EJ6) D16Y7	77	01.94-11.95	MTR-8406L MTR-8406R			MRE-8499	
1.6 i Vtec (EJ1) D16Y6	92	01.94-03.96	MTR-8406L MTR-8406R			MRE-8499	
1.6 i Vtec (EJ1) D16Z9	92	01.94-03.96	MTR-8406L MTR-8406R			MRE-8499	
1.6 i Vtec B16A2	118	01.94-11.95	MTR-8406L MTR-8406R			MRE-8499	
<b>CIVIC V Hatchback (EG)</b>							
1.3 16V (EG3) D13B2	55	10.91-11.95	MTR-8406L MTR-8406R			MRE-8499	
1.5 i 16V (EG4) D15B2	66	10.91-11.95	MTR-8406L MTR-8406R			MRE-8499	
1.5 i 16V (EG4) D15Z2	66	10.91-11.95	MTR-8406L MTR-8406R			MRE-8499	
1.5 i 16V (EG4) D15B2	69	10.91-11.95	MTR-8406L MTR-8406R			MRE-8499	
1.5 i 16V (EG4) D15Z1	69	10.91-11.95	MTR-8406L MTR-8406R			MRE-8499	
	92	10.91-11.95	MTR-8406L MTR-8406R			MRE-8499	
1.6 VTi 16V (EG6) B16A2	118	10.91-11.95	MTR-8406L MTR-8406R			MRE-8499	
<b>CIVIC V Sedán (EG, EH)</b>							
1.5 i 16V (EG8) D15B2	69	10.91-11.95	MTR-8406L MTR-8406R			MRE-8499	
1.5 i 16V (EG8) D15Z1	69	10.91-11.95	MTR-8406L MTR-8406R			MRE-8499	
	92	10.91-11.95	MTR-8406L MTR-8406R			MRE-8499	
	92	10.91-11.95	MTR-8406L			MRE-8499	

**HONDA**

	KW	Período	Rótula de...	Reenvío de...	Brazo de...	Rótula axial	Barra de...
<b>CIVIC V Sedán (EG, EH)</b>							
			MTR-8406R				
1.6 VTi (EG9) B16A2	118	10.91-11.95	MTR-8406L MTR-8406R			MRE-8499	
<b>CIVIC VI Aerodeck (MB, MC)</b>							
1.4 16V (MB8) D14A7	55	04.98-02.01	MTR-8406L MTR-8406R			MRE-8499	
1.4 16V (MB8) D14A8	66	04.98-02.01	MTR-8406L MTR-8406R			MRE-8499	
1.5 16V (MB9) D15Z8	84	04.98-02.01	MTR-8406L MTR-8406R			MRE-8499	
1.6 16V (MC1) D16B2	85	04.98-02.01	MTR-8406L MTR-8406R			MRE-8499	
1.8 16V (MC2) B18C4	124	04.98-02.01	MTR-8406L MTR-8406R			MRE-8499	
2.0 i D (MC3) 20T2N	77	04.98-02.01	MTR-8406L MTR-8406R			MRE-8499	
<b>CIVIC VI Coupé (EJ, EM1)</b>							
1.6 i Vtec (EM1) D16Y8	92	03.96-03.00	MTR-8406L MTR-8406R			MRE-8499	
1.6 i Vtec B16A2	118	04.99-12.00	MTR-8406L MTR-8406R			MRE-8499	
<b>CIVIC VI Fastback (MA, MB)</b>							
1.4 i (MA8, MB2) D14A2	66	09.94-02.01	MTR-8406L MTR-8406R			MRE-8499	
1.4 i (MA8, MB2) D14A6	66	09.94-02.01	MTR-8406L MTR-8406R			MRE-8499	
1.4 i (MA8, MB2) D14A8	66	09.94-02.01	MTR-8406L MTR-8406R			MRE-8499	
1.4 i (MA8, MB2) D14Z4	66	09.94-02.01	MTR-8406L MTR-8406R			MRE-8499	
1.4 i (MA8, MB2) D14A5	55	09.95-02.01	MTR-8406L MTR-8406R			MRE-8499	
1.4 i (MA8, MB2) D14A7	55	09.95-02.01	MTR-8406L MTR-8406R			MRE-8499	
1.4 i (MA8, MB2) D14Z3	55	09.95-02.01	MTR-8406L MTR-8406R			MRE-8499	
1.5 16V (MB3) D15Z8	84	01.97-02.01	MTR-8406L			MRE-8499	


**HONDA**

	KW	Período	Rótula de...	Reenvío de...	Brazo de...	Rótula axial	Barra de...
<b>CIVIC VI Fastback (MA, MB)</b>							
			MTR-8406R				
1.5 i Vtec-E (MA9 D15Z3)	66	09.94-01.97	MTR-8406L MTR-8406R			MRE-8499	
1.6 16V (MB4) D16B2	85	01.97-02.01	MTR-8406L MTR-8406R			MRE-8499	
1.6 VTi B16A2	118	01.97-02.01	MTR-8406L MTR-8406R			MRE-8499	
1.6 i (MB1) D16Y3	83	09.94-01.97	MTR-8406L MTR-8406R			MRE-8499	
1.6 i Vtec (MB1) D16Y2	93	09.94-01.97	MTR-8406L MTR-8406R			MRE-8499	
1.8 16V (MB6) B18C4	124	01.97-02.01	MTR-8406L MTR-8406R			MRE-8499	
2.0 i TD (MB7) 20T2R	63	01.97-02.01	MTR-8406L MTR-8406R			MRE-8499	
<b>CIVIC VI Hatchback (EJ, EK)</b>							
1.4 i (EJ9) D14A3	55	11.95-02.01	MTR-8406L MTR-8406R			MRE-8499	
1.4 i (EJ9) D14Z1	55	11.95-02.01	MTR-8406L MTR-8406R			MRE-8499	
1.4 i S (EJ9) D14A4	66	11.95-02.01	MTR-8406L MTR-8406R			MRE-8499	
1.4 i S (EJ9) D14Z2	66	11.95-02.01	MTR-8406L MTR-8406R			MRE-8499	
1.4 i S (EJ9) D14Z4	66	11.95-02.01	MTR-8406L MTR-8406R			MRE-8499	
1.5 i (EK3) D15Z6	84	11.95-02.01	MTR-8406L MTR-8406R			MRE-8499	
1.6 VTi (EK4) B16A2	118	11.95-02.01	MTR-8406L MTR-8406R			MRE-8499	
1.6 i (EK1) D16Y5	84	11.95-02.01	MTR-8406L MTR-8406R			MRE-8499	
<b>CIVIC VI Sedán (EJ, EK)</b>							
1.4 i (EJ9) D14A4	66	11.95-02.01	MTR-8406L MTR-8406R			MRE-8499	
1.4 i (EJ9) D14Z2	66	11.95-02.01	MTR-8406L MTR-8406R			MRE-8499	


**HONDA**

	KW	Período	Rótula de...	Reenvío de...	Brazo de...	Rótula axial	Barra de...
<b>CIVIC VI Sedán (EJ, EK)</b>							
1.4 i (EJ9) D14Z4	66	11.95-02.01	MTR-8406L MTR-8406R			MRE-8499	
1.5 i (EK3) D15Z6	84	11.95-02.01	MTR-8406L MTR-8406R			MRE-8499	
1.6 VTi (EK4) B16A2	118	11.95-02.01	MTR-8406L MTR-8406R			MRE-8499	
1.6 i Vtec D16Y6	92	11.95-02.01	MTR-8406L MTR-8406R			MRE-8499	
1.6 i Vtec D16Y8	92	11.95-02.01	MTR-8406L MTR-8406R			MRE-8499	
<b>CIVIC VII Coupé (EM2)</b>							
1.6 i D16V1	81	02.01-12.05	MTR-8400			MRE-8400	
1.7 i VTEC D17A5	92	05.01-12.05	MTR-8400			MRE-8400	
1.7 i VTEC D17A9	92	05.01-12.05	MTR-8400			MRE-8400	
1.7 i D17A8	88	05.01-12.05	MTR-8400			MRE-8400	
<b>CIVIC VII Hatchback (EU, EP, EV)</b>							
1.4 iS (EP1 D14Z5)	66	02.01-09.05	MTR-8400			MRE-8400	
1.4 iS (EP1 D14Z6)	66	02.01-09.05	MTR-8400			MRE-8400	
1.4 i D14Z6	55	02.01-09.05	MTR-8400			MRE-8400	
1.6 i D16V1	81	02.01-09.05	MTR-8400			MRE-8400	
1.7 CTDi 4EE-2	74	01.02-09.05	MTR-8400			MRE-8400	
2.0 Type-R K20A2	147	09.01-09.05	MTR-8400			MRE-8400	
2.0 i Sport K20A3	118	09.01-09.05	MTR-8400			MRE-8400	
<b>CIVIC VII Sedán (ES, ET)</b>							
1.3 IMA (ES9, ED9) LDA1	61	10.03-09.05	MTR-8400			MRE-8400	
1.4 (ES4) D14Z5	66	12.00-09.05	MTR-8400			MRE-8400	
1.6 D16V1	81	02.01-09.05	MTR-8400			MRE-8400	
1.7 (EU3) D17A6	85	02.01-09.05	MTR-8400			MRE-8400	
<b>CIVIC VIII Hatchback (FN, FK)</b>							
1.4 (FK1) L13A7	61	09.05-	MTR-8413 MTR-8414			MRE-8414 MRE-8415 MRE-8429	
1.4 (FK1, FN4) L13Z1	73	10.08-				MRE-8429	
1.8 (FN1, FK2) R18A2	103	09.05-	MTR-8413 MTR-8414			MRE-8414 MRE-8415	


**HONDA**

	KW	Período	Rótula de...	Reenvío de...	Brazo de...	Rótula axial	Barra de...
<b>CIVIC VIII Hatchback (FN, FK)</b>							
						MRE-8429	
2.2 CTDi (FK3) N22A2	103	09.05-	MTR-8415 MTR-8416			MRE-8414 MRE-8415 MRE-8429	
<b>CIVIC VIII Sedán (FD, FA)</b>							
1.3 Hybrid (FA3, F LDA2)	70	01.06-	MTR-8431L MTR-8431R			MRE-8414 MRE-8415 MRE-8429	
<b>CONCERTO (HW, MA)</b>							
1.4 D14A1	66	08.89-10.91	MTR-8487 MTR-8488 MTR-8489			MRE-8433	
1.4 D14A8	66	08.89-10.91	MTR-8487 MTR-8488 MTR-8489			MRE-8433	
1.4 D14A1	61	10.89-10.92	MTR-8487 MTR-8488 MTR-8489			MRE-8433	
1.5 i 16V D15B2	66	08.89-03.95	MTR-8487 MTR-8488 MTR-8489			MRE-8433	
1.6 16V D16Z2	78	08.89-03.95	MTR-8487 MTR-8488 MTR-8489			MRE-8433	
1.6 i 16V D16Z2	82	08.89-03.95	MTR-8487 MTR-8488 MTR-8489			MRE-8433	
1.6 i 16V D16A8	90	08.89-03.95	MTR-8487 MTR-8488 MTR-8489				
<b>CONCERTO Sedán (HWW)</b>							
1.4 D14A1	66	08.89-10.91	MTR-8487 MTR-8488 MTR-8489				
1.4 D14A8	66	08.89-10.91	MTR-8487 MTR-8488 MTR-8489				
1.4 D14A1	61	10.89-10.92	MTR-8487				

**HONDA**


	KW	Período	Rótula de...	Reenvío de...	Brazo de...	Rótula axial	Barra de...
<b>CONCERTO Sedán (HWW)</b>							
			MTR-8488 MTR-8489				
1.5 i 16V D15B2	66	08.89-05.95	MTR-8487 MTR-8488 MTR-8489			MRE-8433	
1.6 16V D16Z2	78	08.89-03.95	MTR-8487 MTR-8488 MTR-8489				
1.6 i 16V D16Z2	82	08.89-03.95	MTR-8487 MTR-8488 MTR-8489			MRE-8433	
1.6 i 16V D16A8	90	08.89-03.95	MTR-8487 MTR-8488 MTR-8489			MRE-8433	
<b>CR-V I (RD)</b>							
2.0 16V 4WD (RD1,...	108	01.99-02.02	MTR-8406L  MTR-8406R			MRE-8416	
2.0 16V 4WD (RD1,...	94	10.95-12.01	MTR-8406L  MTR-8406R			MRE-8416	
<b>CR-V II (RD_)</b>							
2.0 (RD4) K20A4	110	09.01-09.06	MTR-8400			MRE-8417	
2.2 CTDi (RD9) N22A2	103	02.05-09.06	MTR-8433			MRE-8417	
<b>CR-V III (RE_)</b>							
2.0 i 4WD (RE5) R20A2	110	01.07-	MTR-8430			MRE-8426	
2.2 i-CTDi 4WD (RE6)...	103	01.07-	MTR-8430			MRE-8427	
2.2 i-DTEC 4WD (RE6)...	110	01.07-	MTR-8430				
<b>CR-V IV (RM_)</b>							
1.6 i-DTEC (RE6) N16A1	88	10.13-				MRE-8434	
1.6 i-DTEC 4WD N16A4	118	02.15-				MRE-8434	
2.0 (RE5) R20A9	114	10.12-				MRE-8434	
2.0 AWD (RE5) R20A9	114	10.12-				MRE-8434	
2.2 i-DTEC AWD (RE6)...	110	10.12-				MRE-8434	
<b>CR-Z (ZF)</b>							

**HONDA**


	KW	Período	Rótula de...	Reenvío de...	Brazo de...	Rótula axial	Barra de...
<b>CR-Z (ZF)</b>							
1.5 Hybrid (ZF1) LEA1	84	06.10-				MRE-8435	
1.5 Hybrid LEA1	89	11.12-				MRE-8435	
1.5 Hybrid LEA3	89	11.12-				MRE-8435	
<b>CRX I (AF, AS)</b>							
1.3 EV2	52	10.83-10.87	MTR-8401 MTR-8481 izquierda Brazo oscilante transversal			MRE-8405	
1.5 i (AF) EW3	74	10.83-11.86	MTR-8401 MTR-8481 izquierda Brazo oscilante transversal			MRE-8405	
1.6 i 16V (AS) ZC1	92	03.86-10.87	MTR-8401 MTR-8481 izquierda Brazo oscilante transversal			MRE-8405	
<b>CRX II (ED, EE)</b>							
1.6 i 16V (ED9) D16Z5	91	10.87-02.92	MTR-8406L MTR-8406R MTR-8482 MTR-8483			MRE-8409	
1.6 i 16V (ED9) D16A8	96	10.87-12.89	MTR-8406L MTR-8406R MTR-8482 MTR-8483			MRE-8409	
1.6 i 16V (ED9) D16A9	96	10.87-12.89	MTR-8406L MTR-8406R MTR-8482 MTR-8483			MRE-8409	
1.6 i 16V Vtec (EE8)...	110	10.89-02.92	MTR-8406L  MTR-8406R MTR-8482 MTR-8483			MRE-8409	
<b>CRX III (EH, EG)</b>							
1.6 ESi (EH6) D16Y8	92	03.92-12.98	MTR-8406L MTR-8406R			MRE-8499	
1.6 ESi (EH6) D16Z6	92	03.92-12.98	MTR-8406L			MRE-8499	




**HONDA**

	KW	Período	Rótula de...	Reenvío de...	Brazo de...	Rótula axial	Barra de...
<b>CRX III (EH, EG)</b>							
			<b>MTR-8406R</b>				
<b>1.6 i VTi (EG2) B16A2</b>	118	03.92-12.98	<b>MTR-8406L</b> <b>MTR-8406R</b>			<b>MRE-8499</b>	
<b>FR-V (BE)</b>							
<b>1.7 (BE1) D17A2</b>	92	08.04-	<b>MTR-8433</b>				
<b>1.8 (BE1) R18A1</b>	103	01.07-	<b>MTR-8433</b>				
<b>2.0 (BE3) K20A9</b>	110	02.05-	<b>MTR-8433</b>				
<b>2.2 i CTDi (BE5) N22A1</b>	103	07.05-	<b>MTR-8433</b>				
<b>HR-V (GH)</b>							
<b>1.6 16V (GH1, GH3)...</b>	77	03.99-	<b>MTR-8417</b>			<b>MRE-8418</b>	
<b>1.6 16V 4WD (GH2,...</b>	77	03.99-	<b>MTR-8417</b>			<b>MRE-8418</b>	
<b>1.6 16V 4WD (GH2,...</b>	91	10.99-	<b>MTR-8417</b>			<b>MRE-8418</b>	
<b>INSIGHT (ZE_)</b>							
<b>1.3 Hybrid (ZE28, ZE2)...</b>	65	04.09-	<b>MTR-8426</b> <b>MTR-8427</b>			<b>MRE-8425</b>	
<b>INTEGRA Coupé (DC2, DC4)</b>							
<b>1.8 Type-R B18C6</b>	140	11.97-10.01	<b>MTR-8406R</b>				
<b>INTEGRA Fastback (DA)</b>							
<b>1.5 D15A1</b>	63	10.85-08.89	<b>MTR-8401</b>			<b>MRE-8405</b>	
<b>1.6 (DA1, DA3) D16A3</b>	88	03.86-08.89	<b>MTR-8401</b>			<b>MRE-8405</b>	
<b>JAZZ I (AA)</b>							
<b>45 1.2 ER2</b>	33	02.84-10.86	<b>MTR-8401</b> <b>MTR-8481</b> izquierda Brazo oscilante transversal			<b>MRE-8405</b>	
<b>55 1.2 ER4</b>	40	09.84-10.86	<b>MTR-8401</b> <b>MTR-8481</b> izquierda Brazo oscilante transversal			<b>MRE-8405</b>	
<b>56 1.2 ER1</b>	41	10.83-10.86	<b>MTR-8401</b> <b>MTR-8481</b> izquierda Brazo oscilante transversal			<b>MRE-8405</b>	


**HONDA**

	KW	Período	Rótula de...	Reenvío de...	Brazo de...	Rótula axial	Barra de...
<b>JAZZ II (GD_, GE3, GE2)</b>							
1.2 i-DSI (GD5, GE2)...	57	03.02-07.08	MTR-8418 MTR-8419			MRE-8419 MRE-8420	
1.2 i-DSI (GD5, GE2)...	57	03.02-07.08	MTR-8418 MTR-8419			MRE-8419 MRE-8420	
1.3 (GD1) L13A1	61	03.02-07.08	MTR-8418 MTR-8419			MRE-8419 MRE-8420	
<b>JAZZ III (GE_, GG_, GP_)</b>							
1.2 L12B1	66	07.08-	MTR-8426 MTR-8427			MRE-8425	
1.3 i L13Z1	73	07.08-	MTR-8426 MTR-8427			MRE-8425	
<b>LEGEND I (HS, KA)</b>							
2.5 i (HS) C25A1	110	01.86-12.87	MTR-8405L MTR-8405R MTR-8484 MTR-8485			MRE-8497	
2.5 i (HS) C25A2	127	02.87-06.88	MTR-8405L MTR-8405R MTR-8484 MTR-8485			MRE-8497	
2.7 i 24V (KA4) C27A1	124	01.88-12.90	MTR-8405L MTR-8405R MTR-8484 MTR-8485			MRE-8497	
<b>LEGEND I Coupé (KA_)</b>							
2.7 i 24V (KA3) C27A1	124	10.87-12.90	MTR-8405L MTR-8405R MTR-8484 MTR-8485			MRE-8497	
<b>LEGEND II (KA)</b>							
3.2 i 24V (KA7) C32A2	151	01.91-02.96	MTR-8402L MTR-8402R			MRE-8495	
<b>LEGEND II Coupé (KA)</b>							
3.2 i 24V (KA8) C32A2	151	01.91-02.96	MTR-8402L MTR-8402R			MRE-8495	
<b>LEGEND III (KA)</b>							


**HONDA**

	KW	Período	Rótula de...	Reenvío de...	Brazo de...	Rótula axial	Barra de...
<b>LEGEND III (KA)</b>							
3.5 i 24V (KA9) C35A2	151	02.96-10.97	MTR-8420  MTR-8421			MRE-8421 nº de chasis hasta:WC002641  MRE-8422 nº de chasis desde:WC002642	
<b>LEGEND IV (KB_)</b>							
3.5 V6 4WD (KB1) C35A8	217	05.06-12.12	MTR-8420 MTR-8421			MRE-8421 MRE-8422	
3.5 V6 4WD (KB1) J35A8	217	05.06-12.12	MTR-8420 MTR-8421			MRE-8421 MRE-8422	
<b>LOGO (GA)</b>							
1.3 (GA3) D13B7	48	03.99-03.02	MTR-8417			MRE-8423	
<b>PRELUDE I Coupé (SN)</b>							
1.6 EL14	59	11.78-10.82	MTR-8401			MRE-8403	
1.6 EL	59	11.78-10.82	MTR-8401			MRE-8403	
<b>PRELUDE II (AB)</b>							
1.8 EX ET2	77	11.83-04.87	MTR-8401			MRE-8406	
1.8 EX ET3	77	11.83-04.87	MTR-8401			MRE-8406	
1.8 EX ET3	74	11.85-04.87	MTR-8401			MRE-8406	
1.8 EX ET4	74	11.85-04.87	MTR-8401			MRE-8406	
<b>PRELUDE III (BA)</b>							
2.0 (BA4) B20A4	84	08.87-01.92	MTR-8486 MTR-8499			MRE-8406	
2.0 EX (BA4) B20A3	80	04.87-01.92	MTR-8486 MTR-8499			MRE-8406	
2.0 i EX 16V (BA2) B20A1	101	04.86-12.87	MTR-8486 MTR-8499			MRE-8406	
2.0 i EX 16V (BA4) B20A9	103	10.87-01.92	MTR-8486 MTR-8499			MRE-8406	
2.0 i EX 16V Cat (BA4)...	101	04.87-01.92	MTR-8486  MTR-8499			MRE-8406	
2.0 i EX 16V B20A1	101	04.86-12.87	MTR-8486 MTR-8499			MRE-8406	
2.0 i EX 16V B20A7	110	10.87-12.90	MTR-8486 MTR-8499			MRE-8406	
<b>PRELUDE IV (BB_)</b>							


**HONDA**

	KW	Período	Rótula de...	Reenvío de...	Brazo de...	Rótula axial	Barra de...
<b>PRELUDE IV (BB_)</b>							
2.0 i 16V (BB3) F20A4	98	02.92-09.96	MTR-8422 MTR-8423 MTR-8486			MRE-8496 MRE-8498	
2.2 i 16V Vtec (BB1)...	136	02.93-09.96	MTR-8422 MTR-8423 MTR-8486			MRE-8496 MRE-8498	
2.3 i 16V (BB2) H23A2	118	02.92-09.96	MTR-8422 MTR-8423 MTR-8486			MRE-8496 MRE-8498	
<b>PRELUDE V (BB_)</b>							
2.0 16V (BB9) F20A4	98	10.96-10.00	MTR-8422 MTR-8423 MTR-8486			MRE-8412 MRE-8421 MRE-8496 MRE-8498	
2.2 16V (BB6, BB8)...	136	10.96-10.00	MTR-8422 MTR-8423 MTR-8486			MRE-8412 año construcción desde:01/1997 año construcción hasta:01/1998 MRE-8421 MRE-8496 MRE-8498	
2.2 16V (BB6, BB8)...	136	10.96-10.00	MTR-8422 MTR-8423 MTR-8486			MRE-8412 año construcción desde:01/1997 año construcción hasta:01/1998 MRE-8421 MRE-8496 MRE-8498	
2.2 16V H22A5	147	10.96-10.00	MTR-8422 MTR-8423 MTR-8486			MRE-8412 año construcción desde:01/1997 año construcción hasta:01/1998 MRE-8421 MRE-8496 MRE-8498	
<b>QUINTET (SU)</b>							
1.6 EX EL	59	02.80-12.84	MTR-8401			MRE-8403	
<b>S2000 (AP)</b>							
2.0 (AP1) F20C VTEC	177	06.99-				MRE-8430	


**HONDA**

	KW	Período	Rótula de...	Reenvío de...	Brazo de...	Rótula axial	Barra de...
<b>SHUTTLE (RA)</b>							
2.2 16V (RA1) F22B8	110	10.94-02.98	MTR-8406L MTR-8406R MTR-8407L MTR-8407R				
2.3 16V (RA3) F23A7	110	10.97-06.04	MTR-8406L MTR-8406R				
<b>STREAM (RN)</b>							
1.7 16V (RN1) D17A2	92	05.01-	MTR-8433				
2.0 16V (RN3) K20A1	115	05.01-	MTR-8433				


**HYUNDAI**

	KW	Período	Rótula de...	Reenvío de...	Brazo de...	Rótula axial	Barra de...
<b>ACCENT I (X-3)</b>							
1.3 i 12V G4EH	62	10.94-01.00	MTR-8H57			<b>MRE-8H03</b> :vehículos con dirección asistida <b>MRE-8H53</b> :para vehículos sin dirección asistida <b>MRE-8H54</b> :vehículos con dirección asistida	
1.3 G4EH	44	10.94-01.00	MTR-8H57			<b>MRE-8H03</b> :vehículos con dirección asistida <b>MRE-8H53</b> :para vehículos sin dirección asistida <b>MRE-8H54</b> :vehículos con dirección asistida	
1.3 G4EH	55	10.94-01.00	MTR-8H57			<b>MRE-8H03</b> :vehículos con dirección asistida <b>MRE-8H53</b> :para vehículos sin dirección asistida <b>MRE-8H54</b> :vehículos con dirección asistida	
1.5 i 12V G4EK	65	10.94-01.00	MTR-8H57			<b>MRE-8H03</b> :vehículos con dirección asistida <b>MRE-8H53</b> :para vehículos sin dirección asistida <b>MRE-8H54</b> :vehículos con dirección asistida	
1.5 i 16V G4ER	73	12.95-01.00	MTR-8H57			<b>MRE-8H03</b> :vehículos con dirección asistida <b>MRE-8H53</b> :para vehículos sin dirección asistida <b>MRE-8H54</b> :vehículos con dirección asistida	
<b>ACCENT II (LC)</b>							
1.3 G4EA	55	01.00-11.05	MTR-8H01			<b>MRE-8H02</b> :para vehículos sin dirección asistida <b>MRE-8H03</b> :vehículos con dirección asistida	

**HYUNDAI**


	KW	Período	Rótula de...	Reenvío de...	Brazo de...	Rótula axial	Barra de...
<b>ACCENT II (LC)</b>							
1.3 G4EA	63	01.00-11.05	MTR-8H01			<b>MRE-8H02</b> :para vehículos sin dirección asistida <b>MRE-8H03</b> :vehículos con dirección asistida	
1.3 G4EH	62	08.02-11.05	MTR-8H01			<b>MRE-8H02</b> :para vehículos sin dirección asistida <b>MRE-8H03</b> :vehículos con dirección asistida	
1.5 CRDi D3EA	60	04.02-11.05	MTR-8H01			<b>MRE-8H02</b> :para vehículos sin dirección asistida <b>MRE-8H03</b> :vehículos con dirección asistida	
1.5 G4EB	66	01.00-11.05	MTR-8H01			<b>MRE-8H02</b> :para vehículos sin dirección asistida <b>MRE-8H03</b> :vehículos con dirección asistida	
1.5 G4EC-G	75	09.00-11.05	MTR-8H01			<b>MRE-8H02</b> :para vehículos sin dirección asistida <b>MRE-8H03</b> :vehículos con dirección asistida	
1.6 G4ED-G	77	12.02-11.05	MTR-8H01			<b>MRE-8H02</b> :para vehículos sin dirección asistida <b>MRE-8H03</b> :vehículos con dirección asistida	
<b>ACCENT II Sedán (LC)</b>							
1.3 G4EA	55	01.00-11.05	MTR-8H01			<b>MRE-8H02</b> :para vehículos sin dirección asistida <b>MRE-8H03</b> :vehículos con dirección asistida	
1.3 G4EA	63	01.00-11.05	MTR-8H01			<b>MRE-8H02</b> :para vehículos sin dirección asistida <b>MRE-8H03</b> :vehículos con dirección asistida	
1.5 CRDi D3EA	60	01.02-11.05	MTR-8H01			<b>MRE-8H02</b> :para vehículos sin dirección asistida	

**HYUNDAI**


	KW	Período	Rótula de...	Reenvío de...	Brazo de...	Rótula axial	Barra de...
<b>ACCENT II Sedán (LC)</b>							
						<b>MRE-8H03</b> :vehículos con dirección asistida	
1.5 G4EB	66	01.00-11.05	<b>MTR-8H01</b>			<b>MRE-8H02</b> :para vehículos sin dirección asistida <b>MRE-8H03</b> :vehículos con dirección asistida	
1.6 G4ED-G	77	12.02-11.05	<b>MTR-8H01</b>			<b>MRE-8H02</b> :para vehículos sin dirección asistida <b>MRE-8H03</b> :vehículos con dirección asistida	
<b>ACCENT III (MC)</b>							
1.4 GL G4EE	71	11.05-11.10	<b>MTR-8H03</b> <b>MTR-8H04</b>			<b>MRE-8H04</b>	
1.5 CRDi GLS D4FA	81	11.05-11.10	<b>MTR-8H03</b> <b>MTR-8H04</b>			<b>MRE-8H04</b>	
1.6 GLS	82	11.05-11.10	<b>MTR-8H03</b> <b>MTR-8H04</b>			<b>MRE-8H04</b>	
<b>ACCENT III Sedán (MC)</b>							
1.4 GL G4EE	71	11.05-11.10	<b>MTR-8H03</b> <b>MTR-8H04</b>			<b>MRE-8H04</b>	
1.5 CRDi GLS D4FA	81	11.05-11.10	<b>MTR-8H03</b> <b>MTR-8H04</b>			<b>MRE-8H04</b>	
1.6 GLS G4ED	82	11.05-11.10	<b>MTR-8H03</b> <b>MTR-8H04</b>			<b>MRE-8H04</b>	
<b>ACCENT IV Sedán (RB)</b>							
1.6 CRDi D4FB	100	04.11-	<b>MTR-8K15L</b> Eje delantero, izquierda Brazo oscilante transversal <b>MTR-8K15R</b> Eje delantero, derecha Brazo oscilante transversal			<b>MRE-8K19</b>	
1.6 G4FC	91	11.10-	<b>MTR-8K15L</b> Eje delantero, izquierda Brazo oscilante transversal <b>MTR-8K15R</b> Eje delantero,			<b>MRE-8K19</b>	




**HYUNDAI**

	KW	Período	Rótula de...	Reenvío de...	Brazo de...	Rótula axial	Barra de...
<b>ACCENT IV Sedán (RB)</b>							
			derecha Brazo oscilante transversal				
<b>ACCENT Sedán (X-3)</b>							
<b>1.3 i 12V G4EH</b>	62	10.94-01.00	<b>MTR-8H57</b>			<b>MRE-8H03</b> :vehículos con dirección asistida  <b>MRE-8H53</b> :para vehículos sin dirección asistida  <b>MRE-8H54</b> :vehículos con dirección asistida	
<b>1.3 G4EH</b>	44	10.94-01.00	<b>MTR-8H57</b>			<b>MRE-8H03</b> :vehículos con dirección asistida  <b>MRE-8H53</b> :para vehículos sin dirección asistida  <b>MRE-8H54</b> :vehículos con dirección asistida	
<b>1.3 G4EH</b>	55	10.94-01.00	<b>MTR-8H57</b>			<b>MRE-8H03</b> :vehículos con dirección asistida  <b>MRE-8H53</b> :para vehículos sin dirección asistida  <b>MRE-8H54</b> :vehículos con dirección asistida	
<b>1.5 i 12V G4EK</b>	65	10.94-01.00	<b>MTR-8H57</b>			<b>MRE-8H03</b> :vehículos con dirección asistida  <b>MRE-8H53</b> :para vehículos sin dirección asistida  <b>MRE-8H54</b> :vehículos con dirección asistida	
<b>1.5 i 16V G4ER</b>	73	10.95-01.00	<b>MTR-8H57</b>			<b>MRE-8H03</b> :vehículos con dirección asistida  <b>MRE-8H53</b> :para vehículos sin dirección asistida  <b>MRE-8H54</b> :vehículos con dirección asistida	
<b>ATOS (MX)</b>							


**HYUNDAI**

	KW	Período	Rótula de...	Reenvío de...	Brazo de...	Rótula axial	Barra de...
<b>ATOS (MX)</b>							
1.0 i G4HC	40	02.98-12.00	<b>MTR-8H82</b> :para vehículos sin dirección asistida <b>MTR-8H91</b> Eje trasero <b>MTR-8H95</b>			<b>MRE-8H05</b> :vehículos con dirección asistida	
1.0 i G4HC-E	43	03.01-07.03	<b>MTR-8H82</b> :para vehículos sin dirección asistida <b>MTR-8H91</b> Eje trasero <b>MTR-8H95</b>			<b>MRE-8H05</b> :vehículos con dirección asistida	
1.1 G4HG	46	01.97-12.08	<b>MTR-8H82</b> <b>MTR-8H95</b>			<b>MRE-8H05</b>	
1.1 G4HD	43	08.03-05.05	<b>MTR-8H82</b> <b>MTR-8H91</b> Eje trasero <b>MTR-8H95</b>			<b>MRE-8H05</b>	
<b>ATOS PRIME (MX)</b>							
1.0 i G4HC	40	08.99-	<b>MTR-8H82</b> :para vehículos sin dirección asistida <b>MTR-8H91</b> Eje trasero <b>MTR-8H95</b>			<b>MRE-8H05</b> :vehículos con dirección asistida	
<b>COUPE (GK)</b>							
1.6 16V G4ED-G	77	03.02-08.09	<b>MTR-8H01</b> <b>MTR-8H91</b> Eje trasero			<b>MRE-8H06</b>	
1.6 16V G4ED-G	79	03.02-08.09	<b>MTR-8H01</b> <b>MTR-8H91</b> Eje trasero			<b>MRE-8H06</b>	
2.0 GLS G4GC-G	105	02.03-08.09	<b>MTR-8H01</b>			<b>MRE-8H06</b>	
2.0 G4GC-G	102	03.02-08.09	<b>MTR-8H01</b>			<b>MRE-8H06</b>	
2.7 V6 G6BA-G	123	03.02-08.09	<b>MTR-8H01</b>			<b>MRE-8H06</b>	
<b>COUPE (RD)</b>							
1.6 16V G4GR	85	03.98-04.02	<b>MTR-8H57</b> <b>MTR-8H91</b> Eje trasero			<b>MRE-8H63</b>	
1.6 i 16V G4GR	84	12.96-04.02	<b>MTR-8H57</b> <b>MTR-8H91</b> Eje trasero			<b>MRE-8H63</b>	


**HYUNDAI**

	KW	Período	Rótula de...	Reenvío de...	Brazo de...	Rótula axial	Barra de...
<b>COUPE (RD)</b>							
2.0 16V G4DF	99	03.01-04.02	MTR-8H57 MTR-8H91 Eje trasero			MRE-8H63	
2.0 16V G4GF	102	08.96-04.02	MTR-8H57 MTR-8H91 Eje trasero			MRE-8H63	
2.0 G4DF	101	08.99-01.02	MTR-8H91 Eje trasero				
<b>ELANTRA (XD)</b>							
1.6 G4ED-G	77	05.03-07.06	MTR-8H01 MTR-8H91 Eje trasero			MRE-8H06	
1.6 G4ED-G	79	06.00-07.06	MTR-8H01 MTR-8H91 Eje trasero			MRE-8H06	
1.8 G4BB	97	06.00-07.06	MTR-8H01 MTR-8H91 Eje trasero			MRE-8H06	
1.8 G4GB	97	06.00-07.06	MTR-8H01 MTR-8H91 Eje trasero			MRE-8H06	
2.0 CRDi D4EA	83	04.01-07.06	MTR-8H01 MTR-8H91 Eje trasero			MRE-8H06	
2.0 G4GC-G	102	06.00-07.06	MTR-8H01 MTR-8H91 Eje trasero			MRE-8H06	
2.0 G4GC	104	06.00-07.06	MTR-8H01 MTR-8H91 Eje trasero			MRE-8H06	
2.0 G4GC	105	10.03-07.06	MTR-8H01 MTR-8H91 Eje trasero			MRE-8H06	
<b>ELANTRA Sedán (XD)</b>							
1.6 G4ED-G	77	05.03-07.06	MTR-8H01 MTR-8H91 Eje trasero			MRE-8H06	
1.6 G4ED-G	79	06.00-07.06	MTR-8H01 MTR-8H91 Eje trasero			MRE-8H06	
1.8 G4BB	97	06.00-07.06	MTR-8H01 MTR-8H91 Eje trasero			MRE-8H06	


**HYUNDAI**

	KW	Período	Rótula de...	Reenvío de...	Brazo de...	Rótula axial	Barra de...
<b>ELANTRA Sedán (XD)</b>							
1.8 G4GB	97	06.00-07.06	MTR-8H01 MTR-8H91 Eje trasero			MRE-8H06	
2.0 CRDi D4EA	83	04.01-07.06	MTR-8H01 MTR-8H91 Eje trasero			MRE-8H06	
2.0 G4GC-G	102	06.00-07.06	MTR-8H01 MTR-8H91 Eje trasero			MRE-8H06	
2.0 G4GC	104	06.00-07.06	MTR-8H01 MTR-8H91 Eje trasero			MRE-8H06	
2.0 G4GC	105	10.03-07.06	MTR-8H01 MTR-8H91 Eje trasero			MRE-8H06	
<b>GALLOPER I</b>							
2.5 TD intercooler 4D56T	70	08.91-07.98				MTR-8H52	
2.5 TD 4D56T	62	08.91-07.98				MTR-8H52	
3.0 V6 6G72	104	08.91-07.98				MTR-8H52	
<b>GALLOPER II (JK-01)</b>							
2.5 Tci D D4BH	77	08.98-12.03	MTR-8509 MTR-8510 MTR-8518 MTR-8H70 MTR-8H97	MIA-8508 MIA-8H53 MTR-8H96	MPA-8H00	MTR-8H52	
2.5 TD intercooler D4BH	73	08.98-12.03	MTR-8509 MTR-8510 MTR-8518 MTR-8H70 MTR-8H97	MIA-8508 MIA-8H53 MTR-8H96	MPA-8H00	MTR-8H52	
2.5 TD D4BA	65	08.98-12.03	MTR-8509 MTR-8510 MTR-8518 MTR-8H70 MTR-8H97	MIA-8508 MIA-8H53 MTR-8H96		MTR-8H52	
2.5 TD D4BF	65	08.98-12.03	MTR-8509 MTR-8510 MTR-8518 MTR-8H70 MTR-8H97	MIA-8508 MIA-8H53 MTR-8H96		MTR-8H52	


**HYUNDAI**

	KW	Período	Rótula de...	Reenvío de...	Brazo de...	Rótula axial	Barra de...
<b>GALLOPER II (JK-01)</b>							
3.0 V6 G6AT	104	08.98-12.03	MTR-8509 MTR-8510 MTR-8518 MTR-8H70 MTR-8H97	MIA-8508 MIA-8H53 MTR-8H96		MTR-8H52	
<b>GETZ (TB)</b>							
1.1 G4HD	46	09.02-09.05	MTR-8H05			MRE-8H07	
1.1 G4HD	49	09.05-06.09	MTR-8H05			MRE-8H07	
1.1 G4HG	49	09.05-06.09	MTR-8H05			MRE-8H07	
1.3 i G4EA	60	09.02-03.04	MTR-8H05			MRE-8H07	
1.3 G4EA	63	09.03-09.05	MTR-8H05			MRE-8H07	
1.4 i G4EE	71	08.05-12.10	MTR-8H05			MRE-8H07	
1.5 CRDi GLS D4FA	81	08.05-06.09	MTR-8H05			MRE-8H07	
1.5 CRDi D3EA	60	03.03-09.05	MTR-8H05			MRE-8H07	
1.5 CRDi D4FA	65	08.05-06.09	MTR-8H05			MRE-8H07	
1.6 G4ED-G	77	09.02-09.05	MTR-8H05			MRE-8H07	
<b>GRANDEUR (HG)</b>							
2.4 16V G4KJ	148	01.11-	MTR-8H22 MTR-8H23				
<b>H-1 / STAREX</b>							
2.4 4WD G4CS	82	02.98-04.04	MTR-8515			MRE-8H08 MRE-8H23 Longitud (mm):325	
2.4 G4CS	82	06.97-04.04	MTR-8515			MRE-8H08 MRE-8H23 Longitud (mm):325	
2.5 D D4BF	57	10.97-04.04	MTR-8515			MRE-8H08	
2.5 TCi D4BH	73	10.97-12.07	MTR-8515			MRE-8H08 MRE-8H23 Longitud (mm):325	
2.5 TD 4WD D4BF	59	02.98-04.04	MTR-8515			MRE-8H08 MRE-8H23 Longitud (mm):325	
2.5 TD D4BF	59	06.97-04.04	MTR-8515			MRE-8H08 MRE-8H23 Longitud (mm):325	
<b>H-1 Cargo (TQ)</b>							
2.5 CRDi D4CB	81	02.08-	MTR-8H24			MRE-8H21	


**HYUNDAI**

	KW	Período	Rótula de...	Reenvío de...	Brazo de...	Rótula axial	Barra de...
<b>H-1 Cargo (TQ)</b>							
			MTR-8H25			MRE-8H22	
2.5 CRDi D4CB	125	02.08-	MTR-8H24 MTR-8H25			MRE-8H21 MRE-8H22	
<b>H-1 Furgón</b>							
2.4 G4CS	82	03.00-04.04	MTR-8515			MRE-8H08	
2.5 CRDi D4CB	103	08.03-12.07	MTR-8515			MRE-8H08	
2.5 TD D4BH	73	03.00-04.04	MTR-8515			MRE-8H08	
2.5 TD D4BF	59	03.00-09.00	MTR-8515			MRE-8H08	
2.5 TD D4BH	74	10.01-08.07	MTR-8515			MRE-8H08	
<b>H100 Autobús (P)</b>							
2.4 G4CS	84	01.97-03.00	MTR-8515  MTR-8H002  MTR-8H003 MTR-8H004 MTR-8H005			MRE-8H02 :para vehículos sin dirección asistida  MRE-8H03 :vehículos con dirección asistida	
2.4 G4CS	90	07.93-03.00	MTR-8515  MTR-8H002  MTR-8H003 MTR-8H004 MTR-8H005			MRE-8H02 :para vehículos sin dirección asistida  MRE-8H03 :vehículos con dirección asistida	
2.5 D D4BA	55	07.93-12.94	MTR-8515  MTR-8H002  MTR-8H003 MTR-8H004 MTR-8H005	MIA-8H54		MRE-8H02 :para vehículos sin dirección asistida  MRE-8H03 :vehículos con dirección asistida	
2.5 D D4BX	55	07.93-12.94	MTR-8515  MTR-8H002  MTR-8H003	MIA-8H54		MRE-8H02 :para vehículos sin dirección asistida  MRE-8H03 :vehículos con dirección asistida	

**HYUNDAI**


	KW	Período	Rótula de...	Reenvío de...	Brazo de...	Rótula axial	Barra de...
<b>H100 Autobús (P)</b>							
			MTR-8H004 MTR-8H005				
2.5 D D4BA	57	12.94-03.00	MTR-8515  MTR-8H002  MTR-8H003 MTR-8H004 MTR-8H005	MIA-8H54		MRE-8H02 :para vehículos sin dirección asistida  MRE-8H03 :vehículos con dirección asistida	
2.5 TD D4BF	59	07.93-03.00	MTR-8515  MTR-8H002  MTR-8H003 MTR-8H004 MTR-8H005			MRE-8H02 :para vehículos sin dirección asistida  MRE-8H03 :vehículos con dirección asistida	
<b>H100 Furgón</b>							
2.5 D D4BA	55	07.93-12.94	MTR-8515  MTR-8H002  MTR-8H003	MIA-8H54		MRE-8H02 :para vehículos sin dirección asistida  MRE-8H03 :vehículos con dirección asistida	
2.5 D D4BX	55	07.93-12.94	MTR-8515  MTR-8H002  MTR-8H003	MIA-8H54		MRE-8H02 :para vehículos sin dirección asistida  MRE-8H03 :vehículos con dirección asistida	
2.5 D D4BA	57	12.94-03.00	MTR-8515  MTR-8H002  MTR-8H003			MRE-8H02 :para vehículos sin dirección asistida  MRE-8H03 :vehículos con dirección asistida	
<b>LANTRA I (J-1)</b>							
1.5 i.e. G15B	63	10.90-11.95	MTR-8H54 año construcción hasta:04/1992 :para vehículos sin dirección asistida			MRE-8H03 año construcción hasta:05/1993 :vehículos con dirección asistida	

**HYUNDAI**


	KW	Período	Rótula de...	Reenvío de...	Brazo de...	Rótula axial	Barra de...
<b>LANTRA I (J-1)</b>							
			<b>MTR-8H57</b> año construcción desde:05/1992 :vehículos con dirección asistida			<b>MRE-8H54</b>  <b>MRE-8H55</b> año construcción hasta:03/1992  <b>MRE-8H56</b> año construcción desde:06/1993 :vehículos con dirección asistida	
<b>1.5 i.e. G4DJ</b>	63	10.90-11.95	<b>MTR-8H54</b> año construcción hasta:04/1992 :para vehículos sin dirección asistida  <b>MTR-8H57</b> año construcción desde:05/1992 :vehículos con dirección asistida			<b>MRE-8H03</b> año construcción hasta:05/1993 :vehículos con dirección asistida  <b>MRE-8H54</b>  <b>MRE-8H55</b> año construcción hasta:03/1992  <b>MRE-8H56</b> año construcción desde:06/1993 :vehículos con dirección asistida	
<b>1.6 i.e. 16V G4CR</b>	78	10.90-11.95	<b>MTR-8H54</b> año construcción hasta:04/1992 :para vehículos sin dirección asistida  <b>MTR-8H57</b> año construcción desde:05/1992 :vehículos con dirección asistida			<b>MRE-8H03</b> año construcción hasta:05/1993 :vehículos con dirección asistida  <b>MRE-8H54</b>  <b>MRE-8H55</b> año construcción hasta:03/1992  <b>MRE-8H56</b> año construcción desde:06/1993 :vehículos con dirección asistida	
<b>1.6 i.e. 16V G4CR</b>	84	10.90-11.95	<b>MTR-8H54</b> año construcción hasta:04/1992 :para vehículos sin dirección asistida  <b>MTR-8H57</b> año construcción desde:05/1992 :vehículos con			<b>MRE-8H03</b> año construcción hasta:05/1993 :vehículos con dirección asistida  <b>MRE-8H54</b>	




**HYUNDAI**

	KW	Período	Rótula de...	Reenvío de...	Brazo de...	Rótula axial	Barra de...
<b>LANTRA I (J-1)</b>							
			dirección asistida			<b>MRE-8H55</b> año construcción hasta:03/1992  <b>MRE-8H56</b> año construcción desde:06/1993 :vehículos con dirección asistida	
<b>1.8 i.e. 16V G4CN</b>	93	10.90-11.95	<b>MTR-8H54</b> año construcción hasta:04/1992 :para vehículos sin dirección asistida  <b>MTR-8H57</b> año construcción desde:05/1992 :vehículos con dirección asistida			<b>MRE-8H03</b> año construcción hasta:05/1993 :vehículos con dirección asistida  <b>MRE-8H54</b>   <b>MRE-8H55</b> año construcción hasta:03/1992  <b>MRE-8H56</b> año construcción desde:06/1993 :vehículos con dirección asistida	
<b>LANTRA II (J-2)</b>							
<b>1.5 12V G4EK</b>	65	12.96-09.00	<b>MTR-8H57</b> <b>MTR-8H91</b> Eje trasero			<b>MRE-8H63</b>	
<b>1.6 16V G4GR</b>	84	11.95-09.00	<b>MTR-8H57</b> <b>MTR-8H91</b> Eje trasero			<b>MRE-8H63</b>	
<b>1.6 i G4GR</b>	66	11.95-09.00	<b>MTR-8H57</b> <b>MTR-8H91</b> Eje trasero			<b>MRE-8H63</b>	
<b>1.8 16V G4GM</b>	94	11.95-09.00	<b>MTR-8H57</b> <b>MTR-8H91</b> Eje trasero			<b>MRE-8H63</b>	
<b>1.9 D DJY</b>	50	03.98-09.00	<b>MTR-8H57</b> <b>MTR-8H91</b> Eje trasero			<b>MRE-8H63</b>	
<b>2.0 16V G4GF</b>	102	08.96-09.00	<b>MTR-8H57</b> <b>MTR-8H91</b> Eje trasero			<b>MRE-8H63</b>	
<b>LANTRA II Wagon (J-2)</b>							
<b>1.5 12V G4EK</b>	65	04.97-10.00	<b>MTR-8H57</b>			<b>MRE-8H63</b>	


**HYUNDAI**

	KW	Período	Rótula de...	Reenvío de...	Brazo de...	Rótula axial	Barra de...
<b>LANTRA II Wagon (J-2)</b>							
			<b>MTR-8H91</b> Eje trasero				
<b>1.6 16V G4GR</b>	84	02.96-10.00	<b>MTR-8H57</b> <b>MTR-8H91</b> Eje trasero			<b>MRE-8H63</b>	
<b>1.6 i G4GR</b>	66	02.96-10.00	<b>MTR-8H57</b> <b>MTR-8H91</b> Eje trasero			<b>MRE-8H63</b>	
<b>1.8 16V G4GM</b>	94	02.96-10.00	<b>MTR-8H57</b> <b>MTR-8H91</b> Eje trasero			<b>MRE-8H63</b>	
<b>1.9 D DJY</b>	50	03.98-10.00	<b>MTR-8H57</b> <b>MTR-8H91</b> Eje trasero			<b>MRE-8H63</b>	
<b>2.0 16V G4GF</b>	102	12.96-10.00	<b>MTR-8H57</b> <b>MTR-8H91</b> Eje trasero			<b>MRE-8H63</b>	
<b>MATRIX (FC)</b>							
<b>1.5 CRDi VGT D4FA</b>	81	08.05-08.10	<b>MTR-8H01</b>			<b>MRE-8H09</b>	
<b>1.5 CRDi D3EA</b>	60	10.01-08.10	<b>MTR-8H01</b>			<b>MRE-8H09</b>	
<b>1.5 CRDi D4FA</b>	75	12.04-08.10	<b>MTR-8H01</b>			<b>MRE-8H09</b>	
<b>1.6 G4ED-G</b>	76	06.01-08.10	<b>MTR-8H01</b>			<b>MRE-8H09</b>	
<b>1.8 G4GB-G</b>	90	06.01-08.10	<b>MTR-8H01</b>			<b>MRE-8H09</b>	
<b>PONY (X-2)</b>							
<b>1.3 G4DG</b>	43	10.89-01.95	<b>MTR-8503R</b>  <b>MTR-8H53</b>			<b>MRE-8H03</b> :vehículos con dirección asistida  <b>MRE-8H53</b> :para vehículos sin dirección asistida  <b>MRE-8H54</b> Restricción de fabricante:EXC TRW :vehículos con dirección asistida  <b>MRE-8H58</b> :vehículos con dirección asistida Espec.:Per costruttore:TRW	
<b>1.5 i G15B</b>	61	10.89-01.95	<b>MTR-8503R</b>  <b>MTR-8H53</b>			<b>MRE-8H03</b> :vehículos con dirección asistida  <b>MRE-8H53</b> :para vehículos sin dirección asistida	


## HYUNDAI

	KW	Período	Rótula de...	Reenvío de...	Brazo de...	Rótula axial	Barra de...
<b>PONY (X-2)</b>							
						<b>MRE-8H54</b> Restricción de fabricante:EXC TRW :vehículos con dirección asistida  <b>MRE-8H58</b> :vehículos con dirección asistida Espec.:Per costruttore:TRW	
1.5 i G4DJ	61	10.89-01.95	<b>MTR-8503R</b>  <b>MTR-8H53</b>			<b>MRE-8H03</b> :vehículos con dirección asistida  <b>MRE-8H53</b> :para vehículos sin dirección asistida  <b>MRE-8H54</b> Restricción de fabricante:EXC TRW :vehículos con dirección asistida  <b>MRE-8H58</b> :vehículos con dirección asistida Espec.:Per costruttore:TRW	
1.5 i G15B	62	10.89-01.95	<b>MTR-8503R</b>  <b>MTR-8H53</b>			<b>MRE-8H03</b> :vehículos con dirección asistida  <b>MRE-8H53</b> :para vehículos sin dirección asistida  <b>MRE-8H54</b> Restricción de fabricante:EXC TRW :vehículos con dirección asistida  <b>MRE-8H58</b> :vehículos con dirección asistida Espec.:Per costruttore:TRW	
1.5 i G4DJ	62	10.89-01.95	<b>MTR-8503R</b>  <b>MTR-8H53</b>			<b>MRE-8H03</b> :vehículos con dirección asistida  <b>MRE-8H53</b> :para vehículos sin dirección asistida  <b>MRE-8H54</b> Restricción de fabricante:EXC TRW :vehículos con dirección asistida	


## HYUNDAI

	KW	Período	Rótula de...	Reenvío de...	Brazo de...	Rótula axial	Barra de...
<b>PONY (X-2)</b>							
						<b>MRE-8H58</b> :vehículos con dirección asistida Espec.:Per costruttore:TRW	
<b>1.5 G15B</b>	53	10.89-01.95	<b>MTR-8503R</b>  <b>MTR-8H53</b>			<b>MRE-8H03</b> :vehículos con dirección asistida <b>MRE-8H53</b> :para vehículos sin dirección asistida <b>MRE-8H54</b> Restricción de fabricante:EXC TRW :vehículos con dirección asistida <b>MRE-8H58</b> :vehículos con dirección asistida Espec.:Per costruttore:TRW	
<b>1.5 G4DJ</b>	53	10.89-01.95	<b>MTR-8503R</b>  <b>MTR-8H53</b>			<b>MRE-8H03</b> :vehículos con dirección asistida <b>MRE-8H53</b> :para vehículos sin dirección asistida <b>MRE-8H54</b> Restricción de fabricante:EXC TRW :vehículos con dirección asistida <b>MRE-8H58</b> :vehículos con dirección asistida Espec.:Per costruttore:TRW	
<b>PONY / EXCEL Sedán (X-2)</b>							
<b>1.5 i G15B</b>	61	01.90-01.95	<b>MTR-8503R</b>  <b>MTR-8H53</b>			<b>MRE-8H03</b> :vehículos con dirección asistida <b>MRE-8H53</b> :para vehículos sin dirección asistida <b>MRE-8H54</b> Restricción de fabricante:EXC TRW :vehículos con dirección asistida <b>MRE-8H58</b> :vehículos con dirección asistida Espec.:Per	


## HYUNDAI

	KW	Período	Rótula de...	Reenvío de...	Brazo de...	Rótula axial	Barra de...
<b>PONY / EXCEL Sedán (X-2)</b>							
						costruttore:TRW	
<b>1.5 i G4DJ</b>	61	01.90-01.95	<b>MTR-8503R</b>  <b>MTR-8H53</b>			<b>MRE-8H03</b> :vehículos con dirección asistida  <b>MRE-8H53</b> :para vehículos sin dirección asistida  <b>MRE-8H54</b> Restricción de fabricante:EXC TRW :vehículos con dirección asistida  <b>MRE-8H58</b> :vehículos con dirección asistida Espec.:Per costruttore:TRW	
<b>1.5 i G15B</b>	62	01.90-01.95	<b>MTR-8503R</b>  <b>MTR-8H53</b>			<b>MRE-8H03</b> :vehículos con dirección asistida  <b>MRE-8H53</b> :para vehículos sin dirección asistida  <b>MRE-8H54</b> Restricción de fabricante:EXC TRW :vehículos con dirección asistida  <b>MRE-8H58</b> :vehículos con dirección asistida Espec.:Per costruttore:TRW	
<b>1.5 i G4DJ</b>	62	01.90-01.95	<b>MTR-8503R</b>  <b>MTR-8H53</b>			<b>MRE-8H03</b> :vehículos con dirección asistida  <b>MRE-8H53</b> :para vehículos sin dirección asistida  <b>MRE-8H54</b> Restricción de fabricante:EXC TRW :vehículos con dirección asistida  <b>MRE-8H58</b> :vehículos con dirección asistida Espec.:Per costruttore:TRW	
<b>1.5 G15B</b>	53	01.90-01.95	<b>MTR-8503R</b>			<b>MRE-8H03</b> :vehículos con dirección asistida	


**HYUNDAI**

	KW	Período	Rótula de...	Reenvío de...	Brazo de...	Rótula axial	Barra de...
<b>PONY / EXCEL Sedán (X-2)</b>							
			<b>MTR-8H53</b>			<b>MRE-8H53</b> :para vehículos sin dirección asistida  <b>MRE-8H54</b> Restricción de fabricante:EXC TRW :vehículos con dirección asistida  <b>MRE-8H58</b> :vehículos con dirección asistida Espec.:Per costruttore:TRW	
<b>1.5 G4DJ</b>	53	01.90-01.95	<b>MTR-8503R</b>  <b>MTR-8H53</b>			<b>MRE-8H03</b> :vehículos con dirección asistida  <b>MRE-8H53</b> :para vehículos sin dirección asistida  <b>MRE-8H54</b> Restricción de fabricante:EXC TRW :vehículos con dirección asistida  <b>MRE-8H58</b> :vehículos con dirección asistida Espec.:Per costruttore:TRW	
<b>PONY</b>							
<b>1.2 J12G</b>	40	06.74-12.82	<b>MTR-8501</b> <b>MTR-8503R</b> <b>MTR-8H53</b>			<b>MRE-8H53</b>	
<b>1.4 4G33</b>	50	08.77-12.85	<b>MTR-8501</b> <b>MTR-8503R</b> <b>MTR-8H53</b>			<b>MRE-8H53</b>	
<b>PONY Sedán (X-1)</b>							
<b>1.3 G13B</b>	50	10.85-09.89	<b>MTR-8501</b> <b>MTR-8503R</b> <b>MTR-8H53</b>			<b>MRE-8H53</b>	
<b>1.5 G15B</b>	53	10.85-09.89	<b>MTR-8501</b> <b>MTR-8503R</b> <b>MTR-8H53</b>			<b>MRE-8H53</b>	
<b>1.5 G4DJ</b>	53	10.85-09.89	<b>MTR-8501</b> <b>MTR-8503R</b> <b>MTR-8H53</b>			<b>MRE-8H53</b>	

## HYUNDAI


	KW	Período	Rótula de...	Reenvío de...	Brazo de...	Rótula axial	Barra de...
<b>PONY Wagon</b>							
<b>1.2 J12G</b>	40	02.78-06.86	MTR-8501 MTR-8503R MTR-8H53			<b>MRE-8H53</b>	
<b>1.4 4G33</b>	50	02.78-06.86	MTR-8501 MTR-8503R MTR-8H53			<b>MRE-8H53</b>	
<b>S COUPE (SLC)</b>							
<b>1.5 i Turbo G4EK-TC</b>	85	04.91-05.96	MTR-8503R  MTR-8H53			<b>MRE-8H03</b> :vehículos con dirección asistida <b>MRE-8H53</b> :para vehículos sin dirección asistida <b>MRE-8H54</b> Restricción de fabricante:EXC TRW :vehículos con dirección asistida <b>MRE-8H58</b> :vehículos con dirección asistida Espec.:Per costruttore:TRW	
<b>1.5 i G15B</b>	62	02.90-05.96	MTR-8503R  MTR-8H53			<b>MRE-8H03</b> :vehículos con dirección asistida <b>MRE-8H53</b> :para vehículos sin dirección asistida <b>MRE-8H54</b> Restricción de fabricante:EXC TRW :vehículos con dirección asistida <b>MRE-8H58</b> :vehículos con dirección asistida Espec.:Per costruttore:TRW	
<b>1.5 i G4DJ</b>	62	02.90-05.96	MTR-8503R  MTR-8H53			<b>MRE-8H03</b> :vehículos con dirección asistida <b>MRE-8H53</b> :para vehículos sin dirección asistida <b>MRE-8H54</b> Restricción de fabricante:EXC TRW :vehículos con dirección asistida	

**HYUNDAI**


	KW	Período	Rótula de...	Reenvío de...	Brazo de...	Rótula axial	Barra de...
<b>S COUPE (SLC)</b>							
						<b>MRE-8H58</b> :vehículos con dirección asistida Espec.:Per costruttore:TRW	
<b>1.5 i G4EK</b>	65	04.92-05.96	<b>MTR-8503R</b>  <b>MTR-8H53</b>			<b>MRE-8H03</b> :vehículos con dirección asistida  <b>MRE-8H53</b> :para vehículos sin dirección asistida  <b>MRE-8H54</b> Restricción de fabricante:EXC TRW :vehículos con dirección asistida  <b>MRE-8H58</b> :vehículos con dirección asistida Espec.:Per costruttore:TRW	
<b>SANTA FÉ I (SM)</b>							
<b>2.0 CRDi 4x4 D4EA</b>	83	04.01-03.06	<b>MTR-8H05</b>			<b>MRE-8H10</b>	
<b>2.0 CRDi 4x4 D4EA-V</b>	92	08.03-03.06	<b>MTR-8H05</b>			<b>MRE-8H10</b>	
<b>2.0 CRDi D4EA</b>	83	08.01-03.06	<b>MTR-8H05</b>			<b>MRE-8H10</b>	
<b>2.0 G4BP</b>	99	08.01-03.06	<b>MTR-8H05</b>			<b>MRE-8H10</b>	
<b>2.4 16V 4x4 G4JS-G</b>	100	02.01-03.06	<b>MTR-8H05</b>			<b>MRE-8H10</b>	
<b>2.4 16V 4x4 G4JS-G</b>	107	02.01-03.06	<b>MTR-8H05</b>			<b>MRE-8H10</b>	
<b>2.4 16V G4JS-G</b>	100	02.01-03.06	<b>MTR-8H05</b>			<b>MRE-8H10</b>	
<b>2.4 16V G4JS-G</b>	107	02.01-03.06	<b>MTR-8H05</b>			<b>MRE-8H10</b>	
<b>2.7 V6 4x4 G6BA-G</b>	127	02.01-03.06	<b>MTR-8H05</b>			<b>MRE-8H10</b>	
<b>SANTA FÉ II (CM)</b>							
<b>2.2 CRDi 4x4 D4EB</b>	114	03.06-12.09	<b>MTR-8H07</b> <b>MTR-8H08</b>			<b>MRE-8H11</b>	
<b>2.2 CRDi 4x4 D4EB</b>	102	03.06-12.12	<b>MTR-8H07</b> <b>MTR-8H08</b>			<b>MRE-8H11</b>	
<b>2.2 CRDi GLS 4x4 D4EB</b>	110	03.06-12.09	<b>MTR-8H07</b> <b>MTR-8H08</b>			<b>MRE-8H11</b>	
<b>2.2 CRDi GLS D4EB</b>	110	03.06-12.09	<b>MTR-8H07</b> <b>MTR-8H08</b>			<b>MRE-8H11</b>	
<b>2.2 CRDi D4EB</b>	114	03.06-12.09	<b>MTR-8H07</b> <b>MTR-8H08</b>			<b>MRE-8H11</b>	




**HYUNDAI**

	KW	Período	Rótula de...	Reenvío de...	Brazo de...	Rótula axial	Barra de...
<b>SANTA FÉ II (CM)</b>							
2.2 CRDi D4EB	102	03.06-12.12	MTR-8H05 MTR-8H07 MTR-8H08			MRE-8H11	
2.7 4x4 G6BA	125	03.06-12.12	MTR-8H07 MTR-8H08			MRE-8H11	
2.7 V6 GLS 4x4 G6EA	139	03.06-12.09	MTR-8H07 MTR-8H08			MRE-8H11	
2.7 V6 GLS G6EA	139	03.06-12.09	MTR-8H07 MTR-8H08			MRE-8H11	
2.7 G6BA	125	03.06-12.12	MTR-8H07 MTR-8H08			MRE-8H11	
<b>SANTA FÉ III (DM)</b>							
2.0 CRDi 4WD D4HA	110	09.12-	MTR-8H26L MTR-8H26R			MRE-8K20	
2.0 CRDi D4HA	136	05.15-	MTR-8H26L MTR-8H26R				
2.0 CRDi D4HA	110	09.12-	MTR-8H26L MTR-8H26R			MRE-8K20	
2.2 CRDi 4WD D4HB	145	09.12-12.15	MTR-8H26L MTR-8H26R			MRE-8K20	
2.2 CRDi 4WD D4HB	147	10.15-	MTR-8H26L MTR-8H26R				
2.2 CRDi D4HB	145	09.12-12.15	MTR-8H26L MTR-8H26R			MRE-8K20	
2.2 CRDi D4HB	147	10.15-	MTR-8H26L MTR-8H26R				
2.4 4WD G4KJ	141	09.12-12.15	MTR-8H26L MTR-8H26R			MRE-8K20	
2.4 GDI 4WD G4KJ	138	05.15-	MTR-8H26L MTR-8H26R				
2.4 GDI G4KJ	138	05.15-	MTR-8H26L MTR-8H26R				
2.4 G4KJ	141	09.12-12.15	MTR-8H26L MTR-8H26R			MRE-8K20	
<b>SANTAMO</b>							
2.0 16V 4x4 G4CP-D	102	05.99-12.02	MTR-8H60L MTR-8H60R				


**HYUNDAI**

	KW	Período	Rótula de...	Reenvío de...	Brazo de...	Rótula axial	Barra de...
<b>SANTAMO</b>							
2.0 16V G4JP	102	05.99-12.02	MTR-8H60L MTR-8H60R				
<b>SONATA II (Y-2)</b>							
1.8 i 4G62	70	09.88-10.93	MTR-8H57			MRE-8H56	
2.0 i 16V G4CP-D	96	01.91-10.93	MTR-8H57			MRE-8H56	
2.0 i G4CP-U	80	01.91-10.93	MTR-8H57			MRE-8H56	
2.0 i G4CP	74	09.88-08.91	MTR-8H57			MRE-8H56	
2.4 i G4CS	83	09.88-08.91	MTR-8H57			MRE-8H56	
3.0 i V6 G6AT	107	01.91-10.93	MTR-8H57			MRE-8H56	
<b>SONATA III (Y-3)</b>							
1.8 i G4CM	72	05.93-06.98	MTR-8H57			MRE-8H60	
2.0 i 16V G4CP-D	102	05.93-06.98	MTR-8H57			MRE-8H60	
2.0 i 16V G4CP-DM	92	06.96-06.98	MTR-8H57			MRE-8H60	
2.0 i G4CP	77	06.94-08.96	MTR-8H57			MRE-8H60	
2.0 i G4EP	70	08.96-06.98	MTR-8H57			MRE-8H60	
3.0 i V6 G6AT	107	05.93-06.98	MTR-8H57			MRE-8H60	
<b>SONATA IV (EF)</b>							
2.0 16V G4JP-G	100	06.98-10.01	MTR-8H11 año construcción desde:01/1999 MTR-8H12 año construcción desde:01/1999			MRE-8H12	
2.0 16V G4JP-EG	96	10.01-11.04	MTR-8H11 MTR-8H12			MRE-8H13	
2.4 16V G4BS	105	03.98-10.01	MTR-8H11 año construcción desde:01/1999 MTR-8H12 año construcción desde:01/1999			MRE-8H12	
2.5 V6 24V G6BV-G	118	06.98-10.01	MTR-8H11 año construcción desde:01/1999 MTR-8H12 año construcción desde:01/1999			MRE-8H12	
2.7 V6 G6BA-G	127	10.01-11.04	MTR-8H11 MTR-8H12			MRE-8H13	
<b>SONATA V (NF)</b>							


**HYUNDAI**

	KW	Período	Rótula de...	Reenvío de...	Brazo de...	Rótula axial	Barra de...
<b>SONATA V (NF)</b>							
2.0 CRDi D4EA-F	100	02.06-12.10	MTR-8H13 MTR-8H14			MRE-8H14	
2.0 CRDi D4EA-F	103	02.06-12.10	MTR-8H13 MTR-8H14			MRE-8H14	
2.0 CRDi D4EA-F	110	03.09-12.10	MTR-8H13 MTR-8H14			MRE-8H14	
2.0 VVTi GLS G4KA	106	05.05-12.10				MRE-8H14	
2.4 G4KC	119	01.05-12.10	MTR-8H13 MTR-8H14			MRE-8H14	
3.3 G6DB	171	01.05-12.10	MTR-8H13 MTR-8H14			MRE-8H14	
3.3 G6DB	173	06.05-12.10	MTR-8H13 MTR-8H14			MRE-8H14	
<b>TERRACAN (HP)</b>							
2.5 TD D4BH	74	12.01-12.06	MTE-8H01 MTR-8509 MTR-8510 MTR-8518 MTR-8H70	MIA-8H50			
2.9 CRDi 4WD J3	120	11.03-12.06	MTE-8H01 MTR-8509 MTR-8510 MTR-8518 MTR-8H70	MIA-8H50			
2.9 CRDi 4WD J3	110	12.01-12.06	MTE-8H01 MTR-8509 MTR-8510 MTR-8518 MTR-8H70				
3.5 i V6 4WD G6CU	143	12.01-12.06	MTE-8H01 MTR-8509 MTR-8510 MTR-8518 MTR-8H70	MIA-8H50			
<b>TRAJET (FO)</b>							
2.0 CRDi D4EA	83	04.01-07.08	MTR-8H01 Vehículo con dirección a la izquierda / derecha:para vehic. dirección			MRE-8H15 :vehículos con dirección asistida	


**HYUNDAI**

	KW	Período	Rótula de...	Reenvío de...	Brazo de...	Rótula axial	Barra de...
<b>TRAJET (FO)</b>							
			izquierda <b>MTR-8H05</b> Vehículo con dirección a la izquierda / derecha:para vehíc. dirección a la derecha				
<b>2.0 G4GC-G</b>	103	01.04-07.08	<b>MTR-8H01</b> Vehículo con dirección a la izquierda / derecha:para vehic. dirección izquierda <b>MTR-8H05</b> Vehículo con dirección a la izquierda / derecha:para vehíc. dirección a la derecha			<b>MRE-8H15</b> :vehículos con dirección asistida	
<b>2.0 G4JP-G</b>	100	03.00-07.08	<b>MTR-8H01</b> Vehículo con dirección a la izquierda / derecha:para vehic. dirección izquierda <b>MTR-8H05</b> Vehículo con dirección a la izquierda / derecha:para vehíc. dirección a la derecha			<b>MRE-8H15</b> :vehículos con dirección asistida	
<b>2.7 V6 G6BA-G</b>	127	09.00-07.08	<b>MTR-8H01</b> Vehículo con dirección a la izquierda / derecha:para vehic. dirección izquierda <b>MTR-8H05</b> Vehículo con dirección a la izquierda / derecha:para vehíc. dirección a la derecha			<b>MRE-8H15</b> :vehículos con dirección asistida	
<b>TUCSON (JM)</b>							
<b>2.0 A las 4 ruedas G4GC</b>	104	08.04-03.10	<b>MTR-8H16</b> <b>MTR-8H17</b>			<b>MRE-8H16</b>	
<b>2.0 CRDi A las 4 ruedas...</b>	100	01.06-03.10	<b>MTR-8H16</b> <b>MTR-8H17</b>			<b>MRE-8H16</b>	


**HYUNDAI**

	KW	Período	Rótula de...	Reenvío de...	Brazo de...	Rótula axial	Barra de...
<b>TUCSON (JM)</b>							
2.0 CRDi A las 4 ruedas...	103	01.06-03.10	MTR-8H16 MTR-8H17			MRE-8H16	
2.0 CRDi A las 4 ruedas...	83	08.04-03.10	MTR-8H16 MTR-8H17			MRE-8H16	
2.0 CRDi D4EA-F	100	01.06-03.10	MTR-8H16 MTR-8H17			MRE-8H16	
2.0 CRDi D4EA-F	103	01.06-03.10	MTR-8H16 MTR-8H17			MRE-8H16	
2.0 CRDi D4EA	83	08.04-03.10	MTR-8H16 MTR-8H17			MRE-8H16	
2.0 G4GC	104	08.04-03.10	MTR-8H16 MTR-8H17			MRE-8H16	
2.7 A las 4 ruedas G6BA...	129	08.04-03.10	MTR-8H16 MTR-8H17			MRE-8H16	
<b>TUCSON (TL)</b>							
1.6 T-GDi G4FJ	130	06.15-	MTR-8H16 MTR-8H17			MRE-8H16	
2.0	114	05.15-	MTR-8H16 MTR-8H17			MRE-8H16	
<b>VELOSTER (FS)</b>							
1.6 GDI G4FD	103	03.11-	MTR-8H006L MTR-8H006R			MRE-8H26	
<b>XG (XG)</b>							
250 G6BV	120	12.98-12.05	MTR-8H11 MTR-8H12			MRE-8H12	
30 G6CT-G	138	12.98-12.05	MTR-8H11 MTR-8H12			MRE-8H12	
<b>i10 (PA)</b>							
1.0 G3LA	51	01.11-12.13	MTR-8H18 MTR-8H19			MRE-8H17	
1.1 CRDi D3FA	55	01.08-12.11	MTR-8H18 MTR-8H19			MRE-8H17	
1.1 G4HG	49	01.08-12.13	MTR-8H18 MTR-8H19			MRE-8H17	


**HYUNDAI**

	KW	Período	Rótula de...	Reenvío de...	Brazo de...	Rótula axial	Barra de...
<b>i10 (PA)</b>							
1.1 G4HG	51	04.11-12.13	MTR-8H18 MTR-8H19				
1.2 G4LA	63	04.11-12.13	MTR-8H18 MTR-8H19				
1.2 G4LA	57	11.08-12.11	MTR-8H18 MTR-8H19			MRE-8H17	
<b>i20 (GB)</b>							
1.1 CRDi D3FA	55	11.14-	MTR-8K14L MTR-8K14R				
1.2 G4LA	55	11.14-	MTR-8K14L MTR-8K14R				
1.2 G4LA	62	11.14-	MTR-8K14L MTR-8K14R				
1.4 CRDi D4FC	66	11.14-	MTR-8K14L MTR-8K14R				
1.4 G4LC	74	11.14-	MTR-8K14L MTR-8K14R				
<b>i20 (PB, PBT)</b>							
1.2 G4LA	57	09.08-12.12	MTR-8H20 MTR-8H21			MRE-8H18	
1.4 CRDi D4FC	66	08.08-12.15	MTR-8H20 MTR-8H21			MRE-8H18	
1.4 G4FA	74	09.08-12.15	MTR-8H20 MTR-8H21			MRE-8H18	
1.6 CRDi D4FB	85	09.08-12.12	MTR-8H20 MTR-8H21			MRE-8H18	
1.6 G4FC	93	09.08-12.12	MTR-8H20 MTR-8H21			MRE-8H18	
<b>i20 Coupé (GB)</b>							
1.4 CRDi D4FC	66	05.15-	MTR-8K14L MTR-8K14R				
1.4 G4LC	74	05.15-	MTR-8K14L MTR-8K14R				
<b>i30 (FD)</b>							
1.4 G4FA	77	10.07-11.11	MTR-8K05 MTR-8K06			MRE-8K03	

**HYUNDAI**


	KW	Período	Rótula de...	Reenvío de...	Brazo de...	Rótula axial	Barra de...
<b>i30 (FD)</b>							
1.4 G4FA	80	10.07-11.11	MTR-8K05 MTR-8K06			MRE-8K03	
1.6 CRDi D4FB	66	10.07-11.11	MTR-8K05 MTR-8K06			MRE-8K03	
1.6 CRDi D4FB	85	10.07-11.11	MTR-8K05 MTR-8K06			MRE-8K03	
1.6 G4FC	93	02.08-11.11	MTR-8K05 MTR-8K06			MRE-8K03	
1.6 G4FC	90	10.07-11.11	MTR-8K05 MTR-8K06			MRE-8K03	
<b>i30 (GD)</b>							
1.4 CRDi D4FC	66	12.11-12.16				MRE-8H25	
1.4 G4FA	73	12.11-12.15				MRE-8H25	
1.4 G4LC	74	12.14-12.16	MTR-8H006L MTR-8H006R				
1.6 CRDi D4FB	100	11.11-12.16				MRE-8H25	
1.6 CRDi D4FB	94	12.11-12.15				MRE-8H25	
1.6 CRDi D4FB	81	12.11-12.16				MRE-8H25	
1.6 GDI G4FD	99	12.11-12.16				MRE-8H25	
1.6 T-GDI G4FJ	137	01.15-				MRE-8H25	
1.6 G4FC	88	01.12-12.16				MRE-8H25	
1.6 G4FG	95	12.11-12.15				MRE-8H25	
<b>i30 Coupé</b>							
1.4 CRDi D4FC	66	05.13-				MRE-8H25	
1.4 G4FA	73	05.13-	MTR-8H006L MTR-8H006R				
1.6 CRDi D4FB	94	05.13-				MRE-8H25	
1.6 GDI G4FD	99	05.13-	MTR-8H006L MTR-8H006R				
1.6 T-GDI G4FJ	137	01.15-	MTR-8H006L MTR-8H006R			MRE-8H25	
<b>i30 Ranchera familiar (FD)</b>							
1.4 G4FA	77	10.07-06.12	MTR-8K05 MTR-8K06			MRE-8K03	
1.4 G4FA	80	11.09-06.12	MTR-8K05 MTR-8K06			MRE-8K03	

**HYUNDAI**


	KW	Período	Rótula de...	Reenvío de...	Brazo de...	Rótula axial	Barra de...
<b>i30 Ranchera familiar (FD)</b>							
1.6 CRDi D4FB	66	02.08-06.12	MTR-8K05 MTR-8K06			MRE-8K03	
1.6 CRDi D4FB	85	02.08-06.12	MTR-8K05 MTR-8K06			MRE-8K03	
1.6 G4FC	90	02.08-06.12	MTR-8K05 MTR-8K06			MRE-8K03	
1.6 G4FC	93	02.08-06.12	MTR-8K05 MTR-8K06			MRE-8K03	
2.0 CRDi D4EA-F	100	10.08-06.12	MTR-8K05 MTR-8K06			MRE-8K03	
<b>i30 Ranchera familiar (GD)</b>							
1.4 CRDi D4FC	66	06.12-				MRE-8H25	
1.4 G4FA	73	06.12-12.15				MRE-8H25	
1.6 CRDi D4FB	100	01.15-	MTR-8H006L MTR-8H006R				
1.6 CRDi D4FB-5P	94	06.12-12.15				MRE-8H25	
1.6 CRDi D4FB	81	06.12-				MRE-8H25	
1.6 GDI G4FD	99	06.12-				MRE-8H25	
1.6 G4FG	95	06.12-12.15				MRE-8H25	
1.6 G4FG	88	06.12-				MRE-8H25	
<b>i40 (VF)</b>							
1.6 GDI G4FD	99	03.12-	MTR-8H006L MTR-8H006R			MRE-8H27	
1.7 CRDi D4FD	85	03.12-	MTR-8H006L MTR-8H006R			MRE-8H27	
1.7 CRDi D4FD	100	03.12-	MTR-8H006L MTR-8H006R			MRE-8H27	
2.0 GDI G4NC	131	03.12-	MTR-8H006L MTR-8H006R			MRE-8H27	
<b>i40 CW (VF)</b>							
1.6 GDI G4FD	99	07.11-	MTR-8H006L MTR-8H006R			MRE-8H27	
1.7 CRDi D4FD	104	01.15-				MRE-8H27	
1.7 CRDi D4FD	85	07.11-	MTR-8H006L MTR-8H006R			MRE-8H27	
1.7 CRDi D4FD	100	07.11-	MTR-8H006L			MRE-8H27	




**HYUNDAI**

	KW	Período	Rótula de...	Reenvío de...	Brazo de...	Rótula axial	Barra de...
<b>i40 CW (VF)</b>							
			MTR-8H006R				
2.0 GDI G4NC	130	07.11-	MTR-8H006L MTR-8H006R			MRE-8H27	
<b>ix20 (JC)</b>							
1.4 CRDi D4FC	66	11.10-				MRE-8H19	
1.4 G4FA	66	11.10-				MRE-8H19	
1.6 G4FC	92	11.10-				MRE-8H19	
<b>ix35 (LM, EL, ELH)</b>							
1.6 G4FD	99	11.10-	MTR-8K00L MTR-8K00R				
1.7 CRDi D4FD	85	11.10-	MTR-8H22 MTR-8H23			MRE-8H20	
2.0 4WD G4KD	120	01.10-	MTR-8K00L MTR-8K00R				
2.0 CRDi 4WD D4HA	100	01.10-	MTR-8K00L MTR-8K00R				
2.0 CRDi 4WD D4HA	135	01.10-	MTR-8K00L MTR-8K00R				
2.0 CRDi D4HA	135	01.12-	MTR-8K00L MTR-8K00R				
2.0 GDi 4WD G4NC	122	08.13-	MTR-8K00L MTR-8K00R				
2.0 GDi G4NC	122	08.13-	MTR-8K00L MTR-8K00R				
2.0 G4KD	120	01.10-	MTR-8H22 MTR-8H23			MRE-8H20	
2.4 DCVVT-I 4WD G4KE	128	07.10-12.13	MTR-8K00L MTR-8K00R				
Fuel Cell	100	09.14-	MTR-8H22 MTR-8H23			MRE-8H20	
<b>ix55</b>							
3.0 V6 CRDi 4WD D6EA	176	09.08-12.11				MRE-8H24	
3.0 V6 CRDi 4WD D6EB	184	09.11-12.12				MRE-8H24	
3.8 V6 4WD G6DA	194	01.11-				MRE-8H24	


## INFINITI

	KW	Período	Rótula de...	Reenvío de...	Brazo de...	Rótula axial	Barra de...
<b>FX</b>							
30d AWD V9X	175	04.10-				<b>MRE-8107</b> año construcción hasta:06/2012 <b>MRE-8110</b> año construcción desde:07/2012	
35 A las 4 ruedas...	206	01.03-12.08	<b>MTR-81013L</b>  <b>MTR-81013R</b>			<b>MRE-8102</b>	
37 AWD VQ37VHR	235	10.08-				<b>MRE-8107</b> año construcción hasta:06/2012 <b>MRE-8110</b> año construcción desde:07/2012	
45 A las 4 ruedas VK45DE	232	01.03-12.08	<b>MTR-81013L</b>  <b>MTR-81013R</b>			<b>MRE-8102</b>	
50 AWD VK50VE	287	10.08-				<b>MRE-8107</b> año construcción hasta:06/2012 <b>MRE-8110</b> año construcción desde:07/2012	


**ISUZU**

	KW	Período	Rótula de...	Reenvío de...	Brazo de...	Rótula axial	Barra de...
<b>CAMPO (KB)</b>							
2.0 (KB28) G200Z	58	06.85-12.88	MTR-89000 MTR-89001 MTR-8904 MTR-8998 MTR-8999			MRE-8900	MRB-8902 MRB-8904
2.0 4WD (KB48) G200Z	58	06.85-12.88	MTR-89000 MTR-89001 MTR-8904 MTR-8998 MTR-8999			MRE-8900	MRB-8904
2.2 D (KBD27) C223	39	04.86-12.90	MTR-89000 MTR-89001 MTR-8904 MTR-8998 MTR-8999			MRE-8900	MRB-8902 MRB-8904
2.2 D 4WD (KBD42,...)	39	01.83-12.90	MTR-89000  MTR-89001 MTR-8904 MTR-8998 MTR-8999			MRE-8900	MRB-8902  MRB-8904
2.5 D (KBD27) 4JA1	55	01.83-12.90	MTR-89000 MTR-89001 MTR-8904 MTR-8998 MTR-8999			MRE-8900	MRB-8902 MRB-8904
2.5 D 4WD (KBD47) 4JA1	55	01.83-12.90	MTR-89000 MTR-89001 MTR-8904 MTR-8998 MTR-8999			MRE-8900	MRB-8902 MRB-8904
<b>D-MAX I (TFR, TFS)</b>							
2.5 DiTD 4x4 (TFS86_)...	100	01.07-06.12	MTR-8915			MRE-8911	
2.5 DiTD 4x4 (TFS86_)...	74	05.02-06.12	MTR-8915			MRE-8902 MRE-8911	
3.0 DiTD (TFR85_) 4JJ1-...	120	01.07-06.12				MRE-8911	
3.0 DiTD 4x4 (TFS85_)...	120	01.07-06.12	MTR-8915			MRE-8911	


**ISUZU**

	KW	Período	Rótula de...	Reenvío de...	Brazo de...	Rótula axial	Barra de...
<b>D-MAX I (TFR, TFS)</b>							
3.0 DiTD 4x4 (TFS85_)...	96	05.02-06.12	MTR-8915			MRE-8902 MRE-8911	
<b>D-MAX II (TFR, TFS)</b>							
2.5 CRDi (TFR86_) 4JK-...	120	06.12-	MTR-8915				
2.5 CRDi (TFR86_)...	120	06.12-	MTR-8915				
2.5 CRDi 4x4 (TFS86_)...	120	06.12-	MTR-8915				
2.5 CRDi 4x4 (TFS86_)...	120	06.12-	MTR-8915				
<b>GEMINI (JT)</b>							
1.5 D 4EC1	37	02.88-12.90	MTR-8912				
1.5 TD 4EC1T	49	02.88-12.90	MTR-8912				
1.6 GTI 16V 4XE1	84	08.88-12.90	MTR-8912				
<b>GEMINI Sedán (JT)</b>							
1.5 D 4EC1	37	02.88-12.89	MTR-8912				
1.5 TD 4EC1T	49	02.88-12.89	MTR-8912				
<b>MIDI Autobús (94000, 98000)</b>							
2.0 (98000) 4ZC1	61	06.88-08.92	MTR-8906R MTR-8997				
2.0 4WD (94000) 4ZC1	61	06.88-08.92	MTR-8906R MTR-8997				
2.0 TD (98000) 4FC1T	51	01.89-08.92	MTR-8906R MTR-8997				
2.2 D (98000) 4FD1	45	06.88-08.92	MTR-8906R MTR-8997				
2.2 D 4WD (94000) 4FD1	45	06.88-08.92	MTR-8906R MTR-8997				
2.4 D (98000) 4FG1T	56	01.94-07.96	MTR-8906R MTR-8997				
<b>MIDI Furgón (98000N)</b>							
2.0 4WD 4ZC1	61	06.88-08.92	MTR-8906R MTR-8997				
2.0 4ZC1	61	06.88-08.92	MTR-8906R MTR-8997				

**ISUZU**

	KW	Período	Rótula de...	Reenvío de...	Brazo de...	Rótula axial	Barra de...
<b>MIDI Van (94000, 98000)</b>							
2.0 (98000) 4ZC1	61	06.88-08.92	MTR-8906R MTR-8997				
2.0 4WD (94000) 4ZC1	61	06.88-08.92	MTR-8906R MTR-8997				
2.0 TD (98000) 4FC1T	51	01.89-08.92	MTR-8906R MTR-8997				
2.2 D (98000) 4FD1	45	06.88-08.92	MTR-8906R MTR-8997				
2.2 D 4WD (94000) 4FD1	45	06.88-08.92	MTR-8906R MTR-8997				
2.4 TD (98000) 4FG1T	56	01.94-07.96	MTR-8906R MTR-8997				
<b>N-Serie</b>							
NKR 69S, NPR 69M,...	61	01.98-12.01	MTR-8901L MTR-8901R				
NQR 70 4HE1-TC	107	09.98-	MTR-8901L MTR-8901R				
<b>TROOPER I (UBS)</b>							
2.2 D 4x4 C223	39	05.84-12.89	MTR-89000 MTR-89001 MTR-8998 MTR-8999			MRE-8999	
2.8 TD (UBS55) 4JB1-T	71	10.87-12.91	MTR-89000 MTR-89001 MTR-8998 MTR-8999			MRE-8999	
2.8 TD (UBS55) 4JB1-TC	78	10.88-12.91	MTR-89000 MTR-89001 MTR-8998 MTR-8999			MRE-8999	
<b>TROOPER I Todo terreno, abierta (UBS)</b>							
2.2 D C223	39	05.84-07.89	MTR-89000 MTR-89001 MTR-8998 MTR-8999			MRE-8999	
2.2 TD C223-T	53	03.84-12.91	MTR-89000 MTR-89001			MRE-8999	


**ISUZU**

	KW	Período	Rótula de...	Reenvío de...	Brazo de...	Rótula axial	Barra de...
<b>TROOPER I Todo terreno, abierta (UBS)</b>							
			MTR-8998 MTR-8999				
2.3 (U 4ZD1)	66	11.85-12.91	MTR-89000 MTR-89001 MTR-8998 MTR-8999			MRE-8999	
2.6 i 4ZE1	85	10.87-12.91	MTR-89000 MTR-89001 MTR-8998 MTR-8999			MRE-8999	
<b>TROOPER II (UB)</b>							
3.2 6VD1	130	08.91-07.98	MTR-89000 MTR-89001 MTR-8998 MTR-8999				
<b>TROOPER II Todo terreno, abierta (UB)</b>							
3.2 6VD1	130	08.91-07.98	MTR-89000 MTR-89001 MTR-8998 MTR-8999				

**KIA**


	KW	Período	Rótula de...	Reenvío de...	Brazo de...	Rótula axial	Barra de...
<b>BESTA Furgón</b>							
2.2 D R2	48	02.96-12.03	MTR-8K57 MTR-8K58				
<b>CARENS I (FC)</b>							
1.8 i T8	81	11.00-07.02	MTR-8K65			MRE-8K51 MRE-8K58 izquierda	
<b>CARENS II (FJ)</b>							
1.6 GA6D	77	07.02-	MTR-8K65			MRE-8K00	
1.8 TB	93	07.02-	MTR-8K65			MRE-8K00	
2.0 CRDi D4EA	83	07.02-	MTR-8K65			MRE-8K00	
2.0 CRDi D4EA-F	103	11.05-	MTR-8K65			MRE-8K00	
2.0 CVVT G4GC	102	08.04-	MTR-8K65			MRE-8K00	
<b>CARENS III (UN)</b>							
2.0 CRDi 140 D4EA-F	103	09.06-	MTR-8K01 MTR-8K02			MRE-8K01	
2.0 CVVT G4KA	106	09.06-	MTR-8K01 MTR-8K02			MRE-8K01	
<b>CARENS IV</b>							
1.6 GDi G4FD	99	03.13-	MTR-8K00L MTR-8K00R				
1.7 CRDi D4FD-L	85	03.13-	MTR-8K00L MTR-8K00R				
1.7 CRDi D4FD-L	100	03.13-	MTR-8K00L MTR-8K00R				
2.0 GDi G4NC	122	03.13-	MTR-8K00L MTR-8K00R				
2.0 GDi G4NC	130	03.13-	MTR-8K00L MTR-8K00R				
<b>CARNIVAL / GRAND CARNIVAL III (VQ)</b>							
2.7 V6 G6EA	139	06.06-	MTR-8K03 MTR-8K04			MRE-8K02	
2.9 CRDi J3	136	06.06-	MTR-8K03 MTR-8K04			MRE-8K02	
<b>CARNIVAL I (UP)</b>							
2.5 V6 KRV6	121	08.99-10.01	MTR-8K93 MTR-8K94			MRE-8K21	

**KIA**


	KW	Período	Rótula de...	Reenvío de...	Brazo de...	Rótula axial	Barra de...
<b>CARNIVAL I (UP)</b>							
			MTR-8K95 MTR-8K96				
2.9 TD J3	93	08.99-10.01	MTR-8K93 MTR-8K94 MTR-8K95 MTR-8K96			MRE-8K21	
<b>CARNIVAL II (GQ)</b>							
2.5 V6 K5	110	10.01-06.06	MTR-8K93 MTR-8K94 MTR-8K95 MTR-8K96			MRE-8K21	
2.9 CRDi J3	106	10.01-06.06	MTR-8K93 MTR-8K94 MTR-8K95 MTR-8K96			MRE-8K21	
3.5 G6CU	143	07.02-04.06	MTR-8K93 MTR-8K94 MTR-8K95 MTR-8K96			MRE-8K21	
<b>CEE'D (JD)</b>							
1.0 T-GDI G3LC	88	07.15-				MRE-8H25	
1.4 CRDi 90 D4FC	66	05.12-				MRE-8H25	
1.4 CVVT G4FA-L	66	05.12-				MRE-8H25	
1.4 CVVT G4FA	73	05.12-				MRE-8H25	
1.4 MPI G4LC	74	04.15-				MRE-8H25	
1.6 CRDi 128 D4FB	94	05.12-				MRE-8H25	
1.6 CVVT G4FC	92	05.12-				MRE-8H25	
1.6 GDI G4FD	99	05.12-				MRE-8H25	
<b>CEE'D Fastback (ED)</b>							
1.4 G4FA	80	12.06-12.12	MTR-8K05 MTR-8K06			MRE-8K03	
1.6 CRDi 115 D4FB	85	12.06-12.12	MTR-8K05 MTR-8K06			MRE-8K03	
1.6 CRDi 128 D4FB	94	10.10-12.12				MRE-8H25	
1.6 CRDi 90 D4FB-L	66	12.06-12.12	MTR-8K05 MTR-8K06			MRE-8K03	
1.6 G4FC	90	12.06-12.12	MTR-8K05			MRE-8K03	




**KIA**

	KW	Período	Rótula de...	Reenvío de...	Brazo de...	Rótula axial	Barra de...
<b>CEE'D Fastback (ED)</b>							
			MTR-8K06				
2.0 CRDi 140 D4EA-F	103	09.07-12.12	MTR-8K05 MTR-8K06			MRE-8K03	
2.0 CRDi D4EA	100	06.07-12.12				MRE-8K03	
2.0 G4GC	105	12.06-12.12	MTR-8K05 MTR-8K06			MRE-8K03	
<b>CEE'D SW (ED)</b>							
1.4 G4FA	80	09.07-12.12	MTR-8K05 MTR-8K06			MRE-8K03	
1.6 CRDi 115 D4FB	85	09.07-12.12	MTR-8K05 MTR-8K06			MRE-8K03	
1.6 CRDi 128 D4FB	94	10.10-12.12				MRE-8H25	
1.6 CRDi 90 D4FB-L	66	09.07-12.12	MTR-8K05 MTR-8K06			MRE-8K03	
1.6 G4FC	90	09.07-12.12	MTR-8K05 MTR-8K06			MRE-8K03	
2.0 CRDi 140 D4EA-F	103	09.07-12.12	MTR-8K05 MTR-8K06			MRE-8K03	
2.0 G4GC	105	09.07-12.12	MTR-8K05 MTR-8K06			MRE-8K03	
<b>CEE`D Sportswagon (JD)</b>							
1.4 CRDi 90 D4FC	66	09.12-				MRE-8H25	
1.4 CVVT G4FA	73	09.12-				MRE-8H25	
1.4 MPI G4LC	74	04.15-				MRE-8H25	
1.6 CRDi 110 D4FB	81	03.13-				MRE-8H25	
1.6 CRDi 128 D4FB	94	09.12-				MRE-8H25	
1.6 GDI G4FD	99	09.12-				MRE-8H25	
<b>CERATO (LD)</b>							
1.5 CRDi D4FA	75	07.05-	MTR-8H01			MRE-8H06	
1.6 G4ED	77	07.04-	MTR-8H01			MRE-8H06	
2.0 CRDi D4EA	83	04.04-	MTR-8H01			MRE-8H06	
2.0 G4GC	105	04.04-	MTR-8H01			MRE-8H06	
<b>CERATO Sedán (LD)</b>							
1.5 CRDi D4FA	75	07.05-	MTR-8H01			MRE-8H06	
1.6 G4ED	77	04.04-	MTR-8H01			MRE-8H06	


**KIA**

	KW	Período	Rótula de...	Reenvío de...	Brazo de...	Rótula axial	Barra de...
<b>CERATO Sedán (LD)</b>							
2.0 CRDi D4EA	83	04.04-	MTR-8H01			MRE-8H06	
2.0 G4GC	105	04.04-	MTR-8H01			MRE-8H06	
<b>CLARUS (K9A)</b>							
1.8 i 16V T8	85	07.96-08.01	MTR-8K65			MRE-8K63	
2.0 i 16V FE (16V)	98	07.96-11.01	MTR-8K65			MRE-8K63	
<b>CLARUS Ranchera familiar (GC)</b>							
1.8 i 16V T8	85	05.98-	MTR-8K65			MRE-8K58	
2.0 i 16V FE (16V)	98	05.98-	MTR-8K65			MRE-8K58	
<b>JOICE</b>							
2.0 G4CP	102	02.00-	MTR-8H60L MTR-8H60R				
2.0 G4CP	88	09.01-	MTR-8H60L MTR-8H60R				
<b>K2500 (SD)</b>							
2.5 D D4BH	69	01.03-	MTR-8A04			MRE-8K04 :para vehículos sin dirección asistida  MRE-8K05 :vehículos con dirección asistida	
<b>K2700 (SD)</b>							
2.7 D J2	59	10.99-	MTR-8A04			MRE-8K04 :para vehículos sin dirección asistida  MRE-8K05 :vehículos con dirección asistida	
<b>OPTIMA</b>							
1.7 CRDi D4FD-L	100	03.12-	MTR-8H22 MTR-8H23			MRE-8K20	
2.0 CVVT Hybrid	140	12.12-	MTR-8H22 MTR-8H23			MRE-8K20	
2.0 G4KD	125	03.12-	MTR-8H22 MTR-8H23			MRE-8K20	
<b>PICANTO (BA)</b>							
1.0 G4HE	45	04.04-	MTR-8H18			MRE-8K06 año construcción hasta:12/2006 :para vehículos sin dirección asistida	


**KIA**

	KW	Período	Rótula de...	Reenvío de...	Brazo de...	Rótula axial	Barra de...
<b>PICANTO (BA)</b>							
			<b>MTR-8K07</b>			<b>MRE-8K07</b> :vehículos con dirección asistida  <b>MRE-8K22</b> año construcción desde:08/2007	
<b>1.0 G4HE</b>	46	09.07-	<b>MTR-8H18</b>			<b>MRE-8K22</b>	
<b>1.1 CRDi D3FA</b>	55	11.05-	<b>MTR-8H18</b>  <b>MTR-8K07</b>			<b>MRE-8K06</b> año construcción hasta:12/2006 :para vehículos sin dirección asistida  <b>MRE-8K07</b> :vehículos con dirección asistida  <b>MRE-8K22</b> año construcción desde:08/2007	
<b>1.1 G4HG</b>	48	04.04-	<b>MTR-8H18</b>  <b>MTR-8K07</b>			<b>MRE-8K06</b> año construcción hasta:12/2006 :para vehículos sin dirección asistida  <b>MRE-8K07</b> :vehículos con dirección asistida  <b>MRE-8K22</b> año construcción desde:08/2007	
<b>PICANTO (TA)</b>							
<b>1.0 Bi-Fuel B3LA</b>	60	05.11-	<b>MTR-8K12L</b> :para vehículos sin dirección asistida  <b>MTR-8K12R</b> :para vehículos sin dirección asistida  <b>MTR-8K13L</b> Eje delantero, izquierda :vehículos con dirección asistida  <b>MTR-8K13R</b> Eje delantero, derecha :vehículos con dirección asistida			<b>MRE-8K16</b> :para vehículos sin dirección asistida  <b>MRE-8K17</b> :vehículos con dirección eléctrica asistida	
<b>1.0 G3LA</b>	49	04.15-	<b>MTR-8K13L</b> Eje delantero, izquierda Brazo oscilante transversal  <b>MTR-8K13R</b> Eje delantero,				


**KIA**

	KW	Período	Rótula de...	Reenvío de...	Brazo de...	Rótula axial	Barra de...
<b>PICANTO (TA)</b>							
			derecha Brazo oscilante transversal				
<b>1.0 G3LA</b>	51	05.11-	<b>MTR-8K12L</b> :para vehículos sin dirección asistida  <b>MTR-8K12R</b> :para vehículos sin dirección asistida  <b>MTR-8K13L</b> Eje delantero, izquierda :vehículos con dirección asistida  <b>MTR-8K13R</b> Eje delantero, derecha :vehículos con dirección asistida			<b>MRE-8K16</b> :para vehículos sin dirección asistida  <b>MRE-8K17</b> :vehículos con dirección eléctrica asistida	
<b>1.2 G4LA</b>	63	09.11-	<b>MTR-8K12L</b> :para vehículos sin dirección asistida  <b>MTR-8K12R</b> :para vehículos sin dirección asistida  <b>MTR-8K13L</b> Eje delantero, izquierda :vehículos con dirección asistida  <b>MTR-8K13R</b> Eje delantero, derecha :vehículos con dirección asistida			<b>MRE-8K16</b> :para vehículos sin dirección asistida  <b>MRE-8K17</b> :vehículos con dirección eléctrica asistida	
<b>PREGIO Autobús</b>							
<b>2.5 D D4BH</b>	69	08.95-09.04	<b>MTR-8K68</b>			<b>MRE-8K04</b>	
<b>PREGIO Furgón (TB)</b>							
<b>2.5 Tci D D4BH</b>	69	09.02-	<b>MTR-8K68</b>			<b>MRE-8K04</b>	
<b>2.7 D J2</b>	60	10.97-	<b>MTR-8K68</b>			<b>MRE-8K04</b>	
<b>PRIDE (DA)</b>							
<b>1.1 i B1</b>	38	01.91-10.00	<b>MTR-8325</b>			<b>MRE-8K53</b>	
<b>1.3 16V B3</b>	53	01.90-09.01	<b>MTR-8325</b>			<b>MRE-8K53</b>	
<b>1.3 16V B3</b>	44	01.90-10.00	<b>MTR-8325</b>			<b>MRE-8K53</b>	
<b>1.3 16V B3</b>	47	10.96-05.01	<b>MTR-8325</b>			<b>MRE-8K53</b>	
<b>1.3 i</b>	51	01.90-05.97	<b>MTR-8325</b>			<b>MRE-8K53</b>	


**KIA**

	KW	Período	Rótula de...	Reenvío de...	Brazo de...	Rótula axial	Barra de...
<b>PRIDE Ranchera familiar</b>							
1.3 B3A5	47	08.99-05.01	MTR-8325			MRE-8K53	
<b>PRO CEE'D (ED)</b>							
1.6 CRDi 115 D4FB	85	02.08-09.12	MTR-8K05 MTR-8K06			MRE-8K03	
1.6 CRDi 90 D4FB-L	66	02.08-09.12	MTR-8K05 MTR-8K06			MRE-8K03	
1.6 G4FC	93	02.08-09.12	MTR-8K05 MTR-8K06			MRE-8K03	
2.0 CRDi 140 D4EA-F	103	02.08-09.12	MTR-8K05 MTR-8K06			MRE-8K03	
<b>PRO CEE'D (JD)</b>							
1.0 T-GDI G3LC	74	07.15-	MTR-8H006L MTR-8H006R			MRE-8H25	
1.4 CRDi 90 D4FC	66	03.13-				MRE-8H25	
1.4 CVVT G4FA	73	03.13-				MRE-8H25	
1.4 MPI G4LC	74	04.15-				MRE-8H25	
1.6 CRDi 128 D4FB	94	03.13-				MRE-8H25	
1.6 GDI G4FD	99	03.13-				MRE-8H25	
<b>RETONA (CE)</b>							
2.0 16V FE (16V)	94	05.00-	MTE-8K51L MTE-8K51R MTR-8K66L MTR-8K66R MTR-8K67L MTR-8K67R	MIA-8K00			MRB-8K54
2.0 TD RF	61	06.99-	MTE-8K51L MTE-8K51R MTR-8K66L MTR-8K66R MTR-8K67L MTR-8K67R	MIA-8K00			MRB-8K54
<b>RIO II (JB)</b>							
1.4 16V G4EE	71	03.05-	MTR-8K10  MTR-8K11			MRE-8K12 :vehículos con dirección asistida  MRE-8K13 :vehículos con dirección asistida	


**KIA**

	KW	Período	Rótula de...	Reenvío de...	Brazo de...	Rótula axial	Barra de...
<b>RIO II (JB)</b>							
1.5 CRDi D4FA	81	03.05-	MTR-8K10  MTR-8K11			MRE-8K12 :vehículos con dirección asistida  MRE-8K13 :vehículos con dirección asistida	
1.6 CVVT G4ED	82	03.05-	MTR-8K10  MTR-8K11			MRE-8K12 :vehículos con dirección asistida  MRE-8K13 :vehículos con dirección asistida	
<b>RIO II Sedán (JB)</b>							
1.4 16V G4EE	71	03.05-	MTR-8K10  MTR-8K11			MRE-8K12 :vehículos con dirección asistida  MRE-8K13 :vehículos con dirección asistida	
1.5 CRDi D4FA	81	03.05-	MTR-8K10  MTR-8K11			MRE-8K12 :vehículos con dirección asistida  MRE-8K13 :vehículos con dirección asistida	
1.6 16V G4ED	82	03.05-	MTR-8K10  MTR-8K11			MRE-8K12 :vehículos con dirección asistida  MRE-8K13 :vehículos con dirección asistida	
<b>RIO III (UB)</b>							
1.1 CRDi D3FA	55	09.11-	MTR-8K14L MTR-8K14R			MRE-8K18	
1.2 CVVT G4LA	62	11.14-	MTR-8K14L MTR-8K14R			MRE-8K18	
1.25 CVVT G4LA	63	09.11-	MTR-8K14L MTR-8K14R			MRE-8K18	
1.25 LPG G4LA	63	09.11-				MRE-8K18	
1.4 CRDi D4FC	66	09.11-	MTR-8K14L MTR-8K14R			MRE-8K18	
1.4 CVVT G4FA	80	09.11-	MTR-8K14L MTR-8K14R			MRE-8K18	
<b>RIO III Sedán (UB)</b>							
1.2 CVVT G4LA	62	11.14-	MTR-8K15L Eje delantero,			MRE-8K18	

**KIA**


	KW	Período	Rótula de...	Reenvío de...	Brazo de...	Rótula axial	Barra de...
<b>RIO III Sedán (UB)</b>							
			izquierda Brazo oscilante transversal <b>MTR-8K15R</b> Eje delantero, derecha Brazo oscilante transversal			<b>MRE-8K19</b>	
<b>1.4 CVVT G4FA</b>	80	10.11-	<b>MTR-8K14L</b> <b>MTR-8K14R</b>			<b>MRE-8K18</b>	
<b>RIO Ranchera familiar (DC)</b>							
<b>1.3 A3E</b>	55	08.00-02.05	<b>MTR-8K62</b>			<b>MRE-8K50</b> :para vehículos sin dirección asistida <b>MRE-8K54</b> :vehículos con dirección asistida	
<b>1.3 A3E</b>	60	08.00-02.05	<b>MTR-8K62</b>			<b>MRE-8K50</b> :para vehículos sin dirección asistida <b>MRE-8K54</b> :vehículos con dirección asistida	
<b>1.5 16V A5D</b>	72	08.00-02.05	<b>MTR-8K62</b>			<b>MRE-8K50</b> :para vehículos sin dirección asistida <b>MRE-8K54</b> :vehículos con dirección asistida	
<b>1.5 16V A5D</b>	71	09.02-02.05	<b>MTR-8K62</b>			<b>MRE-8K50</b> :para vehículos sin dirección asistida <b>MRE-8K54</b> :vehículos con dirección asistida	
<b>RIO Sedán (DC_)</b>							
<b>1.3 A3E</b>	60	08.02-02.05	<b>MTR-8K10</b> <b>MTR-8K11</b> <b>MTR-8K62</b>			<b>MRE-8K50</b> <b>MRE-8K54</b>	
<b>1.3 A3E</b>	55	09.00-02.05	<b>MTR-8K62</b>			<b>MRE-8K50</b> :para vehículos sin dirección asistida <b>MRE-8K54</b> :vehículos con dirección asistida	
<b>1.5 16V A5D</b>	72	09.00-02.05	<b>MTR-8K62</b>			<b>MRE-8K50</b> :para vehículos sin dirección asistida <b>MRE-8K54</b> :vehículos con	

**KIA**


	KW	Período	Rótula de...	Reenvío de...	Brazo de...	Rótula axial	Barra de...
<b>RIO Sedán (DC_)</b>							
						dirección asistida	
<b>SEPHIA (FA)</b>							
<b>1.5 i B5</b>	59	02.96-10.97	<b>MTR-8K65</b>			<b>MRE-8K08</b> :para vehículos sin dirección asistida  <b>MRE-8K09</b> año construcción hasta:08/1997 :vehículos con dirección asistida  <b>MRE-8K51</b> año construcción desde:09/1997 :vehículos con dirección asistida  <b>MRE-8K58</b> año construcción desde:09/1997 izquierda :vehículos con dirección asistida	
<b>1.6 i B6</b>	59	01.95-10.97	<b>MTR-8K65</b>			<b>MRE-8K08</b> :para vehículos sin dirección asistida  <b>MRE-8K09</b> año construcción hasta:08/1997 :vehículos con dirección asistida  <b>MRE-8K51</b> año construcción desde:09/1997 :vehículos con dirección asistida  <b>MRE-8K58</b> año construcción desde:09/1997 izquierda :vehículos con dirección asistida	
<b>1.8 i 16V OK24N</b>	82	01.95-10.97	<b>MTR-8K65</b>			<b>MRE-8K08</b> :para vehículos sin dirección asistida  <b>MRE-8K09</b> año construcción hasta:08/1997 :vehículos con dirección asistida  <b>MRE-8K51</b> año construcción desde:09/1997 :vehículos con dirección asistida  <b>MRE-8K58</b> año construcción desde:09/1997 izquierda	




**KIA**

	KW	Período	Rótula de...	Reenvío de...	Brazo de...	Rótula axial	Barra de...
<b>SEPHIA (FA)</b>							
						:vehículos con dirección asistida	
<b>1.8 i 16V OK26Y</b>	82	01.95-10.97	<b>MTR-8K65</b>			<b>MRE-8K08</b> :para vehículos sin dirección asistida <b>MRE-8K09</b> año construcción hasta:08/1997 :vehículos con dirección asistida <b>MRE-8K51</b> año construcción desde:09/1997 :vehículos con dirección asistida <b>MRE-8K58</b> año construcción desde:09/1997 izquierda :vehículos con dirección asistida	
<b>SEPHIA Sedán (FA)</b>							
<b>1.5 i B5</b>	59	02.96-10.97	<b>MTR-8K65</b>			<b>MRE-8K08</b> :para vehículos sin dirección asistida <b>MRE-8K09</b> año construcción hasta:08/1997 :vehículos con dirección asistida <b>MRE-8K51</b> año construcción desde:09/1997 :vehículos con dirección asistida <b>MRE-8K58</b> año construcción desde:09/1997 izquierda :vehículos con dirección asistida	
<b>1.6 i B6</b>	59	09.93-10.97	<b>MTR-8K65</b>			<b>MRE-8K08</b> :para vehículos sin dirección asistida <b>MRE-8K09</b> año construcción hasta:08/1997 :vehículos con dirección asistida <b>MRE-8K51</b> año construcción desde:09/1997 :vehículos con dirección asistida <b>MRE-8K58</b> año construcción desde:09/1997	


**KIA**

	KW	Período	Rótula de...	Reenvío de...	Brazo de...	Rótula axial	Barra de...
<b>SEPHIA Sedán (FA)</b>							
						izquierda :vehículos con dirección asistida	
1.8 i 16V OK24N	82	01.95-10.97	MTR-8K65			<b>MRE-8K08</b> :para vehículos sin dirección asistida <b>MRE-8K09</b> año construcción hasta:08/1997 :vehículos con dirección asistida <b>MRE-8K51</b> año construcción desde:09/1997 :vehículos con dirección asistida <b>MRE-8K58</b> año construcción desde:09/1997 izquierda :vehículos con dirección asistida	
1.8 i 16V OK26Y	82	01.95-10.97	MTR-8K65			<b>MRE-8K08</b> :para vehículos sin dirección asistida <b>MRE-8K09</b> año construcción hasta:08/1997 :vehículos con dirección asistida <b>MRE-8K51</b> año construcción desde:09/1997 :vehículos con dirección asistida <b>MRE-8K58</b> año construcción desde:09/1997 izquierda :vehículos con dirección asistida	
<b>SHUMA (FB)</b>							
1.5 i 16V BFD	65	10.97-03.01	MTR-8K65			<b>MRE-8K58</b>	
1.5 i 16V ZYVE	65	10.97-03.01	MTR-8K65			<b>MRE-8K58</b>	
1.8 i 16V T8	81	10.97-03.01	MTR-8K65			<b>MRE-8K58</b>	
<b>SHUMA II (FB)</b>							
1.6 GA6D	75	05.01-08.04	MTR-8K65			<b>MRE-8K58</b>	
1.8 T8	84	04.03-08.04	MTR-8K65			<b>MRE-8K58</b>	
<b>SHUMA II Sedán (FB)</b>							
1.6 GA6D	75	05.01-05.04	MTR-8K65			<b>MRE-8K58</b>	


**KIA**

	KW	Período	Rótula de...	Reenvío de...	Brazo de...	Rótula axial	Barra de...
<b>SHUMA Sedán (FB)</b>							
1.5 i 16V BFD	65	10.97-10.01	MTR-8K65			MRE-8K58	
1.5 i 16V ZYVE	65	10.97-10.01	MTR-8K65			MRE-8K58	
1.5 OK280	59	03.96-12.98	MTR-8K65			MRE-8K58	
<b>SORENTO I (JC)</b>							
2.4 G4JS	102	08.02-	MTR-8K08 MTR-8K09			MRE-8K10 MRE-8K11	
2.5 CRDi D4CB	103	08.02-	MTR-8K08 MTR-8K09			MRE-8K10 MRE-8K11	
2.5 CRDi D4CB	125	12.06-	MTR-8K08 MTR-8K09			MRE-8K10 MRE-8K11	
3.3 V6	177	12.06-	MTR-8K08 MTR-8K09			MRE-8K10 MRE-8K11	
3.5 V6 4WD G6CU	143	08.02-	MTR-8K08 MTR-8K09			MRE-8K10 MRE-8K11	
<b>SORENTO II (XM)</b>							
2.2 CRDi 4WD D4HB	145	11.09-	MTR-8H07  MTR-8H08			MRE-8K14 :vehículos con dirección asistida  MRE-8K15 :vehículos con dirección asistida	
2.2 CRDi D4HB	145	11.09-	MTR-8H07  MTR-8H08			MRE-8K14 :vehículos con dirección asistida  MRE-8K15 :vehículos con dirección asistida	
2.4 CVVT 4WD	141	10.12-	MTR-8H26L MTR-8H26R			MRE-8K20	
2.4 CVVT	141	10.12-	MTR-8H26L MTR-8H26R			MRE-8K20	
2.4 CVVT G4KE	128	11.09-	MTR-8H07  MTR-8H08			MRE-8K14 :vehículos con dirección asistida  MRE-8K15 :vehículos con dirección asistida	
2.4 GDI 4WD G4KJ	141	10.12-	MTR-8H26L MTR-8H26R			MRE-8K20	
2.4 GDI G4KJ	141	10.12-	MTR-8H26L MTR-8H26R			MRE-8K20	
<b>SOUL (AM)</b>							


**KIA**

	KW	Período	Rótula de...	Reenvío de...	Brazo de...	Rótula axial	Barra de...
<b>SOUL (AM)</b>							
1.6 CRDi 115 D4FB	85	02.09-	MTR-8H20 MTR-8H21			MRE-8H19	
1.6 CRDi 128 D4FB	94	02.09-	MTR-8H20 MTR-8H21			MRE-8H19	
1.6 CVVT G4FC	77	02.09-	MTR-8H20 MTR-8H21				
1.6 CVVT G4FC	93	02.09-	MTR-8H20 MTR-8H21			MRE-8H19	
<b>SPORTAGE (JE_, KM_)</b>							
2.0 16V 4WD G4GC	104	09.04-	MTR-8H16 MTR-8H17			MRE-8H16	
2.0 CRDi 4WD D4EA-F	103	01.06-	MTR-8H16 MTR-8H17			MRE-8H16	
2.0 CRDi 4WD D4EA	83	09.04-	MTR-8H16 MTR-8H17			MRE-8H16	
2.0 CRDi D4EA-F	103	01.06-	MTE-8K51L MTE-8K51R MTR-8H16 MTR-8H17 MTR-8K66L MTR-8K66R MTR-8K67L MTR-8K67R			MRE-8H16	MRB-8K54
2.0 CRDi D4EA	83	02.05-	MTR-8H16 MTR-8H17			MRE-8H16	
2.0 i 16V G4GC	104	09.04-	MTR-8H16 MTR-8H17			MRE-8H16	
2.7 V6 4WD G6BA	129	09.04-	MTR-8H16 MTR-8H17			MRE-8H16	
<b>SPORTAGE (K00)</b>							
2.0 4WD FE (16V)	87	10.00-08.03	MTE-8K51L MTE-8K51R MTR-8K66L MTR-8K66R MTR-8K67L MTR-8K67R	MIA-8K00			MRB-8K54
2.0 TD 4WD RF	61	10.97-08.03	MTE-8K51L MTE-8K51R	MIA-8K00			MRB-8K54


**KIA**

	KW	Período	Rótula de...	Reenvío de...	Brazo de...	Rótula axial	Barra de...
<b>SPORTAGE (K00)</b>							
			MTR-8K66L MTR-8K66R MTR-8K67L MTR-8K67R				
2.0 i 16V 4WD FE (16V)	94	04.94-08.03	MTE-8K51L MTE-8K51R MTR-8K66L MTR-8K66R MTR-8K67L MTR-8K67R	MIA-8K00			MRB-8K54
2.0 i 16V FE (16V)	94	10.99-08.03	MTE-8K51L MTE-8K51R MTR-8K66L MTR-8K66R MTR-8K67L MTR-8K67R	MIA-8K00			MRB-8K54
2.0 i 4WD FE (8V)	70	04.94-08.99	MTE-8K51L MTE-8K51R MTR-8K66L MTR-8K66R MTR-8K67L MTR-8K67R	MIA-8K00			MRB-8K54
2.0 FE (16V)	87	10.00-08.03	MTE-8K51L MTE-8K51R MTR-8K66L MTR-8K66R MTR-8K67L MTR-8K67R	MIA-8K00			MRB-8K54
<b>SPORTAGE (SL)</b>							
1.6 GDI G4FD	99	02.11-	MTR-8K00L MTR-8K00R				
1.7 CRDi D4FD-L	85	12.10-	MTR-8H22 MTR-8H23			MRE-8H20	
2.0 CRDi AWD D4HA	100	07.10-	MTR-8K00L MTR-8K00R				
2.0 CRDi D4HA	100	07.10-	MTR-8K00L MTR-8K00R				
2.0 CVVT AWD G4KD	120	07.10-	MTR-8H22 MTR-8H23			MRE-8H20	

**KIA**

	KW	Período	Rótula de...	Reenvío de...	Brazo de...	Rótula axial	Barra de...
<b>SPORTAGE (SL)</b>							
2.0 CVVT G4KD	120	07.10-	MTR-8K00L MTR-8K00R				
2.0 GDI AWD G4NC	122	02.14-	MTR-8H22 MTR-8H23				
2.0 GDI G4NC	122	02.14-	MTR-8K00L MTR-8K00R				
<b>VENGA (YN)</b>							
1.4 CRDi 75 D4FC	55	02.10-	MTR-8H20 MTR-8H21			MRE-8H19	
1.4 CRDi 90 D4FC	66	02.10-	MTR-8H20 MTR-8H21			MRE-8H19	
1.4 CVVT G4FA-L	66	02.10-	MTR-8H20 MTR-8H21			MRE-8H19	
1.6 CRDi 115 D4FB	85	02.10-				MRE-8H19	
1.6 CRDi 128 D4FB	94	02.10-	MTR-8H20 MTR-8H21			MRE-8H19	
1.6 CVVT G4FC	92	02.10-	MTR-8H20 MTR-8H21			MRE-8H19	

**LEXUS**


	KW	Período	Rótula de...	Reenvío de...	Brazo de...	Rótula axial	Barra de...
<b>CT (ZWA10_)</b>							
200h (ZWA10_) 2ZR-FXE	73	12.10-	MTR-82027 MTR-82028				
200h (ZWA10_) 5ZR-FXE	73	12.10-	MTR-82027 MTR-82028				
<b>GS (GRS19_, UZS19_, URS19_)</b>							
300 (GRS195_, GR 3GR-...	183	04.05-11.11	MTR-82033L MTR-82033R				
430 (UZS190_) 3UZ-FE	208	04.05-11.11				MRE-8273 Variante de equipamiento:AW D	
450h (GRS196_, G 2GR-...	218	02.06-11.11				MRE-8273 Variante de equipamiento:AW D	
460 (UZS190_, UR 1UR-...	255	01.05-11.11	MTR-82033L MTR-82033R			MRE-8273 Variante de equipamiento:AW D	
<b>GS (JZS147_)</b>							
300 (JZS147_) 2JZ-GE	156	01.93-08.97	MTR-82031L MTR-82031R				
<b>GS (JZS160_, UZS161_, UZS160_)</b>							
300 (JZS160_) 2JZ-GE	163	08.97-10.00	MTR-82034L MTR-82034R			MRE-8265	
300 (JZS160_) 2JZ-GE	161	10.00-12.04	MTR-82034L MTR-82034R			MRE-8265	
400 (UZS160_) 1UZ-FE	216	12.97-11.00	MTR-82034L MTR-82034R				
430 (UZS161_) 3UZ-FE	208	11.00-12.04	MTR-82034L MTR-82034R			MRE-8265	
<b>IS C (GSE2_)</b>							
250 (GSE20) 4GR-FSE	153	04.09-	MTR-82033L MTR-82033R				
<b>IS I (JCE1_, GXE1_)</b>							
200 (GXE10) 1G-FE	114	04.99-07.05	MTR-82022 MTR-82023			MRE-8248	
300 (JCE10) 2JZ-GE	157	09.01-07.05	MTR-82022			MRE-8248	

**LEXUS**


	KW	Período	Rótula de...	Reenvío de...	Brazo de...	Rótula axial	Barra de...
<b>IS I (JCE1_, GXE1_)</b>							
			MTR-82023				
<b>IS II (GSE2_, ALE2_, USE2_)</b>							
200d 2AD-FTV	110	07.10-03.13	MTR-82033L MTR-82033R				
220d (ALE20) 2AD-FHV	130	10.05-03.13	MTR-82033L MTR-82033R			MRE-8251	
250 (GSE20) 4GR-FSE	153	10.05-03.13				MRE-8251	
IS F (USE20) 2UR-GSE	311	11.07-03.13	MTR-82033L MTR-82033R				
<b>IS III (_E3_)</b>							
250 (GSE30_) 4GR-FSE	153	04.13-	MTR-82033L MTR-82033R				
300h (AVE30_) 2AR-FSE	133	04.13-	MTR-82033L MTR-82033R				
<b>IS SportCross</b>							
200 1G-FE	114	10.02-10.05	MTR-82022 MTR-82023			MRE-8248	
300 2JZ-GE	157	10.01-10.05	MTR-82022 MTR-82023			MRE-8248	
<b>LS (_F1_)</b>							
400 1UZ-FE	180	12.89-12.94	MTR-82034L MTR-82034R				
<b>LS (_F3_)</b>							
430 3UZ-FE	207	10.00-08.06	MTR-82032L MTR-82032R				
<b>LS (_F4_)</b>							
460 (USF40) 1UR-FSE	280	04.06-	MTR-82032L MTR-82032R				
460 (USF40) 1UR-FSE	285	09.12-	MTR-82032L MTR-82032R				
460 AWD 1UR-FSE	272	09.12-	MTR-82032L MTR-82032R				
460 AWD 1UR-FSE	270	12.08-	MTR-82032L MTR-82032R				
460 1UR-FE	255	05.08-	MTR-82032L MTR-82032R				




**LEXUS**

	KW	Período	Rótula de...	Reenvío de...	Brazo de...	Rótula axial	Barra de...
<b>LS (_F4_)</b>							
600h (UVF45) 2UR-FSE	290	08.07-	MTR-82032L MTR-82032R				
<b>NX (_Z1_)</b>							
300h (AYZ10_) 2AR-FXE	114	07.14-	MTR-82009 MTR-82010				
<b>RX (MCU15)</b>							
300 AWD 1MZ-FE	148	10.00-05.03				MRE-8269	
<b>RX (_L1_)</b>							
450h AWD (GYL15_)...	183	12.08-10.15	MTR-82035L MTR-82035R				
<b>SC Descapotable (UZZ40_)</b>							
430 (UZZ40_) 3UZ-FE	210	05.01-07.10	MTR-82034L MTR-82034R				


**MAZDA**

	KW	Período	Rótula de...	Reenvío de...	Brazo de...	Rótula axial	Barra de...
<b>1000</b>							
1.0 PC	33	01.75-01.77	MTR-8303				
<b>121 I (DA)</b>							
1.1 B116	42	10.87-10.90	MTR-8325			MRE-8K53	
1.1 B1	42	10.87-10.90	MTR-8325			MRE-8K53	
1.3 B3	40	04.89-10.90	MTR-8325			MRE-8K53	
1.3 B3	44	10.87-11.90	MTR-8325			MRE-8K53	
<b>121 II (DB)</b>							
1.3 16V B3 (16V)	39	11.90-03.96	MTR-8334			MRE-8300	
1.3 i 16V B3 (16V)	53	11.90-03.96	MTR-8334			MRE-8300	
<b>121 III (JASM, JBSM)</b>							
1.25 DHF	55	03.96-04.03	MTR-8336 MTR-8337			MRE-8311	
1.25 DHG	55	03.96-04.03	MTR-8336 MTR-8337			MRE-8311	
1.3 JJK	37	03.96-04.03	MTR-8336 MTR-8337			MRE-8311	
1.3 JJM	37	03.96-04.03	MTR-8336 MTR-8337			MRE-8311	
1.3 J4R	44	03.96-04.03	MTR-8336 MTR-8337			MRE-8311	
1.3 J4T	44	03.96-04.03	MTR-8336 MTR-8337			MRE-8311	
1.8 D RTJ	44	03.96-04.03	MTR-8336 MTR-8337			MRE-8311	
1.8 D RTK	44	03.96-04.03	MTR-8336 MTR-8337			MRE-8311	
<b>1300</b>							
1.3 TC	44	02.71-01.77	MTR-8303				
<b>2 (DE)</b>							
1.3 ZJ-VE	55	10.07-06.15	MTR-8366 MTR-8367			MRE-8337	
1.3 ZJ-VE	63	10.07-06.15	MTR-8366 MTR-8367			MRE-8337	
1.4 MZR-CD Y404	50	01.08-06.15	MTR-8366 MTR-8367			MRE-8337	


**MAZDA**

	KW	Período	Rótula de...	Reenvío de...	Brazo de...	Rótula axial	Barra de...
<b>2 (DE)</b>							
1.5 ZY-DE	76	10.07-06.15	MTR-8366 MTR-8367			MRE-8337	
1.5 ZY-VE	76	10.07-06.15	MTR-8366 MTR-8367			MRE-8337	
<b>2 (DY)</b>							
1.25 FUJA	55	04.03-06.07	MTR-8344 MTR-8345			MRE-8327	
1.4 CD F6JA	50	04.03-06.07	MTR-8344 MTR-8345			MRE-8327	
1.4 CD F6JB	50	04.03-06.07	MTR-8344 MTR-8345			MRE-8327	
1.4 FXJA	59	04.03-06.07	MTR-8344 MTR-8345			MRE-8327	
1.6 FYJA	74	04.03-06.07	MTR-8344 MTR-8345			MRE-8327	
<b>3 (BK)</b>							
1.4 FXJA	59	02.04-06.09	MTR-8346 MTR-8347			MRE-8328	
1.4 ZJ-VE	62	10.03-06.09	MTR-8346 MTR-8347			MRE-8328	
1.6 DI Turbo Y601	80	06.04-06.09	MTR-8346 MTR-8347			MRE-8328	
1.6 B6ZE	77	10.03-06.09	MTR-8346 MTR-8347			MRE-8328	
2.0 LF17	110	10.03-06.09	MTR-8346 MTR-8347			MRE-8328	
2.3 MPS Turbo L3-VDT	191	12.06-06.09	MTR-8346 MTR-8347			MRE-8328	
2.3 MPS Turbo L3N9	191	12.06-06.09	MTR-8346 MTR-8347			MRE-8328	
<b>3 (BM)</b>							
1.5 P5Y1	74	09.13-				MRE-8340	
<b>3 Sedán (BK)</b>							
1.6 DI Turbo Y601	80	06.04-06.09	MTR-8346 MTR-8347			MRE-8328	
1.6 Z6	77	02.04-06.09	MTR-8346			MRE-8328	


**MAZDA**

	KW	Período	Rótula de...	Reenvío de...	Brazo de...	Rótula axial	Barra de...
<b>3 Sedán (BK)</b>							
			MTR-8347				
2.0 LF17	110	02.04-06.09	MTR-8346 MTR-8347			MRE-8328	
<b>3 Sedán (BM)</b>							
2.0 PEX2	121	11.14-				MRE-8340	
<b>323 C IV (BG)</b>							
1.3 16V B3 (16V)	54	09.89-07.94	MTR-8334			MRE-8395 :vehículos con dirección asistida  MRE-8397 :para vehículos sin dirección asistida  MRE-8398 :vehículos con dirección asistida	
1.3 B3E	49	09.89-07.94	MTR-8334			MRE-8395 :vehículos con dirección asistida  MRE-8397 :para vehículos sin dirección asistida  MRE-8398 :vehículos con dirección asistida	
1.6 16V B6	65	03.91-10.94	MTR-8334			MRE-8395 :vehículos con dirección asistida  MRE-8397 :para vehículos sin dirección asistida  MRE-8398 :vehículos con dirección asistida	
1.6 B6E	62	09.89-06.91	MTR-8334			MRE-8395 :vehículos con dirección asistida  MRE-8397 :para vehículos sin dirección asistida  MRE-8398 :vehículos con dirección asistida	
1.7 D PN54	41	08.89-07.94	MTR-8334			MRE-8395 :vehículos con dirección asistida  MRE-8397 :para vehículos sin dirección asistida  MRE-8398 :vehículos con	


**MAZDA**

	KW	Período	Rótula de...	Reenvío de...	Brazo de...	Rótula axial	Barra de...
<b>323 C IV (BG)</b>							
						dirección asistida	
<b>1.8 16V 4WD BP</b>	76	11.91-12.93	<b>MTR-8334</b>				
<b>1.8 16V GT BP (DOHC)</b>	94	09.89-03.93	<b>MTR-8334</b>			<b>MRE-8395</b> :vehículos con dirección asistida  <b>MRE-8397</b> :para vehículos sin dirección asistida  <b>MRE-8398</b> :vehículos con dirección asistida	
<b>1.8 16V Turbo 4WD BP...</b>	136	01.93-07.94	<b>MTR-8334</b>				
<b>1.8 16V Turbo 4WD BP...</b>	120	09.90-12.92	<b>MTR-8334</b>				
<b>1.8 16V BP22</b>	103	09.89-03.93	<b>MTR-8334</b>			<b>MRE-8395</b> :vehículos con dirección asistida  <b>MRE-8397</b> :para vehículos sin dirección asistida  <b>MRE-8398</b> :vehículos con dirección asistida	
<b>1.8 16V BP31</b>	103	09.89-03.93	<b>MTR-8334</b>			<b>MRE-8395</b> :vehículos con dirección asistida  <b>MRE-8397</b> :para vehículos sin dirección asistida  <b>MRE-8398</b> :vehículos con dirección asistida	
<b>323 C V (BA)</b>							
<b>1.3 16V B3 (16V)</b>	54	08.94-09.98	<b>MTR-8334</b>			<b>MRE-8317</b> :para vehículos sin dirección asistida  <b>MRE-8318</b> año construcción hasta:12/1996 :vehículos con dirección asistida  <b>MRE-8319</b> año construcción desde:12/1996 :vehículos con dirección asistida	
<b>1.5 16V Z5-DE</b>	65	08.94-09.98	<b>MTR-8334</b>			<b>MRE-8317</b> :para vehículos sin dirección asistida	


**MAZDA**

	KW	Período	Rótula de...	Reenvío de...	Brazo de...	Rótula axial	Barra de...
<b>323 C V (BA)</b>							
						<b>MRE-8318</b> año construcción hasta:12/1996 :vehículos con dirección asistida  <b>MRE-8319</b> año construcción desde:12/1996 :vehículos con dirección asistida	
<b>1.8 16V BP-ZE</b>	84	08.94-09.98	<b>MTR-8334</b>			<b>MRE-8317</b> :para vehículos sin dirección asistida  <b>MRE-8318</b> año construcción hasta:12/1996 :vehículos con dirección asistida  <b>MRE-8319</b> año construcción desde:12/1996 :vehículos con dirección asistida	
<b>323 F IV (BG)</b>							
<b>1.6 16V B6</b>	65	03.91-10.94	<b>MTR-8334</b>			<b>MRE-8395</b> :vehículos con dirección asistida  <b>MRE-8397</b> :para vehículos sin dirección asistida  <b>MRE-8398</b> :vehículos con dirección asistida	
<b>1.6 B6E</b>	62	09.89-06.91	<b>MTR-8334</b>			<b>MRE-8395</b> :vehículos con dirección asistida  <b>MRE-8397</b> :para vehículos sin dirección asistida  <b>MRE-8398</b> :vehículos con dirección asistida	
<b>1.8 16V GT BP (DOHC)</b>	94	08.89-07.94	<b>MTR-8334</b>			<b>MRE-8395</b> :vehículos con dirección asistida  <b>MRE-8397</b> :para vehículos sin dirección asistida  <b>MRE-8398</b> :vehículos con dirección asistida	
<b>1.8 16V BP</b>	76	08.89-07.94	<b>MTR-8334</b>			<b>MRE-8395</b> :vehículos con dirección asistida	

**MAZDA**


	KW	Período	Rótula de...	Reenvío de...	Brazo de...	Rótula axial	Barra de...
<b>323 F IV (BG)</b>							
						<b>MRE-8397</b> :para vehículos sin dirección asistida  <b>MRE-8398</b> :vehículos con dirección asistida	
1.8 16V BP31	103	09.89-03.93	MTR-8334			<b>MRE-8395</b>  <b>MRE-8397</b>  <b>MRE-8398</b>	
1.8 4WD BPC	76	01.91-04.94	MTR-8334				
<b>323 F V (BA)</b>							
1.5 16V Z5-DE	65	07.94-09.98	MTR-8334			<b>MRE-8317</b> <b>MRE-8318</b> <b>MRE-8319</b>	
1.8 16V BP-ZE	84	08.94-09.98	MTR-8334			<b>MRE-8317</b> <b>MRE-8318</b> <b>MRE-8319</b>	
2.0 24V KF	106	08.94-09.98	MTR-8334			<b>MRE-8317</b> <b>MRE-8318</b> <b>MRE-8319</b>	
<b>323 F VI (BJ)</b>							
1.4 16V B3 ME	54	09.98-01.01	<b>MTR-8338</b> <b>MTR-8339</b>			<b>MRE-8320</b> <b>MRE-8321</b>	
1.4 B3 (16V)	53	01.01-05.04	<b>MTR-8332</b> <b>MTR-8338</b> <b>MTR-8339</b>				
1.5 16V ZL05	65	09.98-01.01	<b>MTR-8338</b> <b>MTR-8339</b>			<b>MRE-8320</b> <b>MRE-8321</b>	
1.5 16V ZL06	65	09.98-01.01	<b>MTR-8338</b> <b>MTR-8339</b>			<b>MRE-8320</b> <b>MRE-8321</b>	
1.6 ZM	70	01.01-05.04	<b>MTR-8338</b> <b>MTR-8339</b>			<b>MRE-8320</b> <b>MRE-8321</b>	
1.6 ZM	72	01.01-05.04	<b>MTR-8338</b> <b>MTR-8339</b>			<b>MRE-8320</b> <b>MRE-8321</b>	
1.9 16V FP55	84	09.98-01.01	<b>MTR-8338</b> <b>MTR-8339</b>			<b>MRE-8320</b> <b>MRE-8321</b>	
1.9 16V FP	84	09.98-01.01	<b>MTR-8338</b> <b>MTR-8339</b>			<b>MRE-8320</b> <b>MRE-8321</b>	
2.0 D RF1G	52	09.98-05.04	MTR-8338			MRE-8320	

**MAZDA**


	KW	Período	Rótula de...	Reenvío de...	Brazo de...	Rótula axial	Barra de...
<b>323 F VI (BJ)</b>							
			MTR-8339			MRE-8321	
2.0 TD RF4F	74	01.01-05.04	MTR-8338 MTR-8339			MRE-8320 MRE-8321	
2.0 TD	66	09.98-12.01	MTR-8338 MTR-8339			MRE-8320 MRE-8321	
2.0 FS7E	96	01.01-05.04	MTR-8338 MTR-8339			MRE-8320 MRE-8321	
2.0 FS7G	96	01.01-05.04	MTR-8338 MTR-8339			MRE-8320 MRE-8321	
<b>323 I (FA)</b>							
1.0 PC	33	06.77-05.80	MTR-8305 MTR-8312				
1.0 P	33	06.77-05.80	MTR-8305 MTR-8312				
1.3 TC	44	01.77-05.80	MTR-8305 MTR-8312				
1.3 T	44	01.77-05.80	MTR-8305 MTR-8312				
1.4 UC	51	05.78-05.80	MTR-8305 MTR-8312				
1.4 U	51	05.78-05.80	MTR-8305 MTR-8312				
<b>323 I Station Wagon (FA)</b>							
1.3 TC	44	05.78-05.86	MTR-8305 MTR-8312				
1.4 UC	51	05.78-08.82	MTR-8305 MTR-8312				
1.5 D5	52	04.82-05.86	MTR-8305 MTR-8312				
<b>323 II (BD)</b>							
1.1 E1	40	11.80-10.85	MTR-8318L  MTR-8A04			MRE-8301 :para vehículos sin dirección asistida  MRE-8305 :vehículos con dirección asistida	
1.3 E3	44	09.81-10.85	MTR-8318L			MRE-8301 :para vehículos sin dirección asistida	




**MAZDA**

	KW	Período	Rótula de...	Reenvío de...	Brazo de...	Rótula axial	Barra de...
<b>323 II (BD)</b>							
			<b>MTR-8A04</b>			<b>MRE-8305</b> :vehículos con dirección asistida	
<b>1.5 E5</b>	65	03.82-09.86	<b>MTR-8318L</b>  <b>MTR-8A04</b> año construcción hasta:12/1985			<b>MRE-8301</b> :para vehículos sin dirección asistida  <b>MRE-8305</b> :vehículos con dirección asistida	
<b>1.5 E5</b>	55	05.81-12.85	<b>MTR-8318L</b>  <b>MTR-8A04</b>			<b>MRE-8301</b> :para vehículos sin dirección asistida  <b>MRE-8305</b> :vehículos con dirección asistida	
<b>323 II Hatchback (BD)</b>							
<b>1.1 E1</b>	40	11.80-10.85	<b>MTR-8318L</b>  <b>MTR-8A04</b>			<b>MRE-8301</b> :para vehículos sin dirección asistida  <b>MRE-8305</b> :vehículos con dirección asistida  <b>MRE-8308</b>	
<b>1.3 E3</b>	44	11.80-10.85	<b>MTR-8318L</b>  <b>MTR-8A04</b>			<b>MRE-8301</b> :para vehículos sin dirección asistida  <b>MRE-8305</b> :vehículos con dirección asistida  <b>MRE-8308</b>	
<b>1.5 E5</b>	65	03.82-12.85	<b>MTR-8318L</b>  <b>MTR-8A04</b>			<b>MRE-8301</b> :para vehículos sin dirección asistida  <b>MRE-8305</b> :vehículos con dirección asistida	
<b>1.5 E5</b>	55	05.81-07.85	<b>MTR-8318L</b>  <b>MTR-8A04</b>			<b>MRE-8301</b> :para vehículos sin dirección asistida  <b>MRE-8305</b> :vehículos con dirección asistida	
<b>1.5 E5</b>	63	11.80-12.83	<b>MTR-8318L</b>  <b>MTR-8A04</b>			<b>MRE-8301</b> :para vehículos sin dirección asistida  <b>MRE-8305</b> :vehículos con dirección asistida	
<b>323 III (BF)</b>							


**MAZDA**

	KW	Período	Rótula de...	Reenvío de...	Brazo de...	Rótula axial	Barra de...
<b>323 III (BF)</b>							
1.1 E1	40	08.85-04.90	MTR-8325			<b>MRE-8309L</b> :vehículos con dirección asistida <b>MRE-8309R</b> :vehículos con dirección asistida <b>MRE-8310</b> :para vehículos sin dirección asistida	
1.3 E3	44	08.85-05.89	MTR-8325			<b>MRE-8309L</b> :vehículos con dirección asistida <b>MRE-8309R</b> :vehículos con dirección asistida <b>MRE-8310</b> :para vehículos sin dirección asistida	
1.4 B3	44	04.87-07.89	MTR-8325			<b>MRE-8309L</b> :vehículos con dirección asistida <b>MRE-8309R</b> :vehículos con dirección asistida <b>MRE-8310</b> :para vehículos sin dirección asistida	
1.5 i Turbo E5E2	85	08.85-05.89	MTR-8325			<b>MRE-8309L</b> :vehículos con dirección asistida <b>MRE-8309R</b> :vehículos con dirección asistida <b>MRE-8310</b> :para vehículos sin dirección asistida	
1.5 i E5E3	70	08.85-05.89	MTR-8325			<b>MRE-8309L</b> :vehículos con dirección asistida <b>MRE-8309R</b> :vehículos con dirección asistida <b>MRE-8310</b> :para vehículos sin dirección asistida	
1.5 E5	55	08.85-05.89	MTR-8325			<b>MRE-8309L</b> :vehículos con dirección asistida <b>MRE-8309R</b> :vehículos con dirección asistida <b>MRE-8310</b> :para vehículos	


**MAZDA**

	KW	Período	Rótula de...	Reenvío de...	Brazo de...	Rótula axial	Barra de...
<b>323 III (BF)</b>							
						sin dirección	
<b>1.5 B5</b>	54	09.87-10.89	<b>MTR-8325</b>			<b>MRE-8309L</b> :vehículos con dirección asistida <b>MRE-8309R</b> :vehículos con dirección asistida <b>MRE-8310</b> :para vehículos sin dirección asistida	
<b>1.6 GT Turbo B6T</b>	103	10.85-11.91	<b>MTR-8325</b>			<b>MRE-8309L</b> :vehículos con dirección asistida <b>MRE-8309R</b> :vehículos con dirección asistida <b>MRE-8310</b> :para vehículos sin dirección asistida	
<b>1.6 GT B6 (SOHC)</b>	77	01.86-12.88	<b>MTR-8325</b>			<b>MRE-8309L</b> :vehículos con dirección asistida <b>MRE-8309R</b> :vehículos con dirección asistida <b>MRE-8310</b> :para vehículos sin dirección asistida	
<b>1.6 GT B6 (SOHC)</b>	63	11.86-10.89	<b>MTR-8325</b>			<b>MRE-8309L</b> :vehículos con dirección asistida <b>MRE-8309R</b> :vehículos con dirección asistida <b>MRE-8310</b> :para vehículos sin dirección asistida	
<b>1.7 D PN46</b>	42	01.87-05.89	<b>MTR-8325</b>			<b>MRE-8309L</b> :vehículos con dirección asistida <b>MRE-8309R</b> :vehículos con dirección asistida <b>MRE-8310</b> :para vehículos sin dirección asistida	
<b>1.7 D PN27</b>	40	09.86-05.89	<b>MTR-8325</b>			<b>MRE-8309L</b> :vehículos con dirección asistida <b>MRE-8309R</b> :vehículos con dirección asistida	


**MAZDA**

	KW	Período	Rótula de...	Reenvío de...	Brazo de...	Rótula axial	Barra de...
<b>323 III (BF)</b>							
						<b>MRE-8310</b> :para vehículos sin dirección asistida	
<b>323 III Hatchback (BF)</b>							
<b>1.1 E1</b>	40	09.85-10.89	<b>MTR-8325</b>			<b>MRE-8309L</b> :vehículos con dirección asistida <b>MRE-8309R</b> :vehículos con dirección asistida <b>MRE-8310</b> :para vehículos sin dirección asistida	
<b>1.3 E3</b>	44	09.85-12.87	<b>MTR-8325</b>			<b>MRE-8309L</b> :vehículos con dirección asistida <b>MRE-8309R</b> :vehículos con dirección asistida <b>MRE-8310</b> :para vehículos sin dirección asistida	
<b>1.4 B3</b>	44	09.87-10.89	<b>MTR-8325</b>			<b>MRE-8309L</b> :vehículos con dirección asistida <b>MRE-8309R</b> :vehículos con dirección asistida <b>MRE-8310</b> :para vehículos sin dirección asistida	
<b>1.5 i Turbo E5E2</b>	85	08.85-05.89	<b>MTR-8325</b>			<b>MRE-8309L</b> :vehículos con dirección asistida <b>MRE-8309R</b> :vehículos con dirección asistida <b>MRE-8310</b> :para vehículos sin dirección asistida	
<b>1.5 i E5E3</b>	70	08.85-05.89	<b>MTR-8325</b>			<b>MRE-8309L</b> :vehículos con dirección asistida <b>MRE-8309R</b> :vehículos con dirección asistida <b>MRE-8310</b> :para vehículos sin dirección asistida	
<b>1.5 E5</b>	55	08.85-05.89	<b>MTR-8325</b>			<b>MRE-8309L</b> :vehículos con dirección asistida	


**MAZDA**

	KW	Período	Rótula de...	Reenvío de...	Brazo de...	Rótula axial	Barra de...
<b>323 III Hatchback (BF)</b>							
						<b>MRE-8309R</b> :vehículos con dirección asistida <b>MRE-8310</b> :para vehículos sin dirección asistida	
<b>1.5 B5</b>	54	09.87-10.89	<b>MTR-8325</b>			<b>MRE-8309L</b> :vehículos con dirección asistida <b>MRE-8309R</b> :vehículos con dirección asistida <b>MRE-8310</b> :para vehículos sin dirección asistida	
<b>1.6 GT Turbo (BF1) B6T</b>	103	10.85-08.93	<b>MTR-8325</b> año construcción hasta:12/1989			<b>MRE-8309L</b> :vehículos con dirección asistida <b>MRE-8309R</b> :vehículos con dirección asistida <b>MRE-8310</b> :para vehículos sin dirección asistida	
<b>1.6 GT Turbo 4WD (BF2...</b>	110	08.87-10.89	<b>MTR-8325</b>			<b>MRE-8309L</b> :vehículos con dirección asistida <b>MRE-8309R</b> :vehículos con dirección asistida <b>MRE-8310</b> :para vehículos sin dirección asistida <b>MRE-8313R</b>	
<b>1.6 GT Turbo 4WD (BF2...</b>	103	10.87-11.91	<b>MTR-8325</b>			<b>MRE-8309L</b> :vehículos con dirección asistida <b>MRE-8309R</b> :vehículos con dirección asistida <b>MRE-8310</b> :para vehículos sin dirección asistida <b>MRE-8313R</b>	
<b>1.6 GT B6 (SOHC)</b>	77	08.85-08.93	<b>MTR-8325</b>			<b>MRE-8309L</b> :vehículos con dirección asistida <b>MRE-8309R</b> :vehículos con dirección asistida <b>MRE-8310</b> :para vehículos	


**MAZDA**

	KW	Período	Rótula de...	Reenvío de...	Brazo de...	Rótula axial	Barra de...
<b>323 III Hatchback (BF)</b>							
						sin dirección	
1.6 GT B6 (SOHC)	63	09.87-10.89	MTR-8325			<b>MRE-8309L</b> :vehículos con dirección asistida  <b>MRE-8309R</b> :vehículos con dirección asistida  <b>MRE-8310</b> :para vehículos sin dirección asistida	
1.6 B68	54	09.87-10.89	MTR-8325			<b>MRE-8309L</b> :vehículos con dirección asistida  <b>MRE-8309R</b> :vehículos con dirección asistida  <b>MRE-8310</b> :para vehículos sin dirección asistida	
1.7 D PN46	42	01.87-05.89	MTR-8325			<b>MRE-8309L</b> :vehículos con dirección asistida  <b>MRE-8309R</b> :vehículos con dirección asistida  <b>MRE-8310</b> :para vehículos sin dirección asistida	
1.7 D PN27	40	04.86-05.89	MTR-8325			<b>MRE-8309L</b> :vehículos con dirección asistida  <b>MRE-8309R</b> :vehículos con dirección asistida  <b>MRE-8310</b> :para vehículos sin dirección asistida	
<b>323 III Station Wagon (BW)</b>							
1.3 E3	44	07.86-04.90	MTR-8325 año construcción hasta:12/1989			<b>MRE-8309L</b> :vehículos con dirección asistida  <b>MRE-8309R</b> :vehículos con dirección asistida  <b>MRE-8310</b> :para vehículos sin dirección asistida	
1.5 B50	54	01.87-05.89	MTR-8325			<b>MRE-8309L</b> :vehículos con dirección asistida  <b>MRE-8309R</b> :vehículos con	

**MAZDA**


	KW	Período	Rótula de...	Reenvío de...	Brazo de...	Rótula axial	Barra de...
<b>323 III Station Wagon (BW)</b>							
						dirección asistida <b>MRE-8310</b> :para vehículos sin dirección asistida	
<b>1.5 B53</b>	54	01.87-05.89	<b>MTR-8325</b>			<b>MRE-8309L</b> :vehículos con dirección asistida <b>MRE-8309R</b> :vehículos con dirección asistida <b>MRE-8310</b> :para vehículos sin dirección asistida	
<b>1.5 B5</b>	54	01.87-05.89	<b>MTR-8325</b>			<b>MRE-8309L</b> :vehículos con dirección asistida <b>MRE-8309R</b> :vehículos con dirección asistida <b>MRE-8310</b> :para vehículos sin dirección asistida	
<b>1.5 B50</b>	55	05.86-05.89	<b>MTR-8325</b>			<b>MRE-8309L</b> :vehículos con dirección asistida <b>MRE-8309R</b> :vehículos con dirección asistida <b>MRE-8310</b> :para vehículos sin dirección asistida	
<b>1.5 B53</b>	55	05.86-05.89	<b>MTR-8325</b>			<b>MRE-8309L</b> :vehículos con dirección asistida <b>MRE-8309R</b> :vehículos con dirección asistida <b>MRE-8310</b> :para vehículos sin dirección asistida	
<b>1.5 E5</b>	55	05.86-05.89	<b>MTR-8325</b>			<b>MRE-8309L</b> :vehículos con dirección asistida <b>MRE-8309R</b> :vehículos con dirección asistida <b>MRE-8310</b> :para vehículos sin dirección asistida	
<b>1.6 4x4 B65M</b>	63	05.90-03.93	<b>MTR-8325</b>			<b>MRE-8313R</b>	
<b>1.6 4x4 B6E</b>	63	05.90-03.93	<b>MTR-8325</b>			<b>MRE-8313R</b>	

## MAZDA


	KW	Período	Rótula de...	Reenvío de...	Brazo de...	Rótula axial	Barra de...
<b>323 III Station Wagon (BW)</b>							
<b>1.6 B6 (SOHC)</b>	63	09.86-10.95	<b>MTR-8325</b> año construcción hasta:12/1989			<b>MRE-8309L</b> :vehículos con dirección asistida <b>MRE-8309R</b> :vehículos con dirección asistida <b>MRE-8310</b> :para vehículos sin dirección asistida	
<b>1.6 B65M</b>	63	09.86-10.95	<b>MTR-8325</b> año construcción hasta:12/1989			<b>MRE-8309L</b> :vehículos con dirección asistida <b>MRE-8309R</b> :vehículos con dirección asistida <b>MRE-8310</b> :para vehículos sin dirección asistida	
<b>1.6 B6E</b>	63	09.86-10.95	<b>MTR-8325</b> año construcción hasta:12/1989			<b>MRE-8309L</b> :vehículos con dirección asistida <b>MRE-8309R</b> :vehículos con dirección asistida <b>MRE-8310</b> :para vehículos sin dirección asistida	
<b>1.6 B68</b>	54	09.87-10.89	<b>MTR-8325</b>			<b>MRE-8309L</b> :vehículos con dirección asistida <b>MRE-8309R</b> :vehículos con dirección asistida <b>MRE-8310</b> :para vehículos sin dirección asistida	
<b>1.7 D PN26</b>	41	10.89-03.93	<b>MTR-8325</b>			<b>MRE-8309L</b> :vehículos con dirección asistida <b>MRE-8309R</b> :vehículos con dirección asistida <b>MRE-8310</b>	
<b>1.7 D PN54</b>	41	10.89-03.93	<b>MTR-8325</b>			<b>MRE-8309L</b> :vehículos con dirección asistida <b>MRE-8309R</b> :vehículos con dirección asistida <b>MRE-8310</b>	
<b>1.7 D PN26</b>	40	11.86-08.87	<b>MTR-8325</b>			<b>MRE-8309L</b> :vehículos con dirección asistida	




**MAZDA**

	KW	Período	Rótula de...	Reenvío de...	Brazo de...	Rótula axial	Barra de...
<b>323 III Station Wagon (BW)</b>							
						<b>MRE-8309R</b> :vehículos con dirección asistida <b>MRE-8310</b> :para vehículos sin dirección asistida	
1.7 D PN26	42	11.86-10.89	MTR-8325			<b>MRE-8309L</b> :vehículos con dirección asistida <b>MRE-8309R</b> :vehículos con dirección asistida <b>MRE-8310</b> :para vehículos sin dirección asistida	
1.7 D PN54	42	11.86-10.89	MTR-8325			<b>MRE-8309L</b> :vehículos con dirección asistida <b>MRE-8309R</b> :vehículos con dirección asistida <b>MRE-8310</b> :para vehículos sin dirección asistida	
<b>323 P V (BA)</b>							
1.3 16V B3 (16V)	54	10.96-09.98	MTR-8334			<b>MRE-8317</b> :para vehículos sin dirección asistida <b>MRE-8318</b> <b>MRE-8319</b> :vehículos con dirección asistida	
1.5 16V Z5-DE	65	10.96-09.98	MTR-8334			<b>MRE-8317</b> :para vehículos sin dirección asistida <b>MRE-8318</b> <b>MRE-8319</b> :vehículos con dirección asistida	
2.0 D RF1G	52	10.96-09.98	MTR-8334			<b>MRE-8317</b> :para vehículos sin dirección asistida <b>MRE-8318</b> <b>MRE-8319</b> :vehículos con dirección asistida	
<b>323 S IV (BG)</b>							
1.3 16V B3 (16V)	54	04.91-07.94	MTR-8334			<b>MRE-8395</b> :vehículos con dirección asistida	


## MAZDA

	KW	Período	Rótula de...	Reenvío de...	Brazo de...	Rótula axial	Barra de...
<b>323 S IV (BG)</b>							
						<b>MRE-8397</b> :para vehículos sin dirección asistida <b>MRE-8398</b> :vehículos con dirección asistida	
<b>1.3 B383</b>	49	09.89-06.91	<b>MTR-8334</b>			<b>MRE-8395</b> :vehículos con dirección asistida <b>MRE-8397</b> :para vehículos sin dirección asistida <b>MRE-8398</b> :vehículos con dirección asistida	
<b>1.3 B3E</b>	49	09.89-06.91	<b>MTR-8334</b>			<b>MRE-8395</b> :vehículos con dirección asistida <b>MRE-8397</b> :para vehículos sin dirección asistida <b>MRE-8398</b> :vehículos con dirección asistida	
<b>1.6 16V B6</b>	65	08.89-10.94	<b>MTR-8334</b>			<b>MRE-8395</b> :vehículos con dirección asistida <b>MRE-8397</b> :para vehículos sin dirección asistida <b>MRE-8398</b> :vehículos con dirección asistida	
<b>1.6 B6E</b>	62	09.89-06.91	<b>MTR-8334</b>			<b>MRE-8395</b> :vehículos con dirección asistida <b>MRE-8397</b> :para vehículos sin dirección asistida <b>MRE-8398</b> :vehículos con dirección asistida	
<b>1.7 D PN46</b>	41	08.89-07.94	<b>MTR-8334</b>			<b>MRE-8395</b> :vehículos con dirección asistida <b>MRE-8397</b> :para vehículos sin dirección asistida <b>MRE-8398</b> :vehículos con dirección asistida	
<b>1.7 D PN54</b>	41	08.89-07.94	<b>MTR-8334</b>			<b>MRE-8395</b> :vehículos con	


**MAZDA**

	KW	Período	Rótula de...	Reenvío de...	Brazo de...	Rótula axial	Barra de...
<b>323 S IV (BG)</b>							
						dirección asistida <b>MRE-8397</b> :para vehículos sin dirección asistida <b>MRE-8398</b> :vehículos con dirección asistida	
<b>1.7 D PN62</b>	41	08.89-07.94	<b>MTR-8334</b>			<b>MRE-8395</b> :vehículos con dirección asistida <b>MRE-8397</b> :para vehículos sin dirección asistida <b>MRE-8398</b> :vehículos con dirección asistida	
<b>1.8 16V GT BP (DOHC)</b>	94	06.89-07.94	<b>MTR-8334</b>			<b>MRE-8395</b> :vehículos con dirección asistida <b>MRE-8397</b> :para vehículos sin dirección asistida <b>MRE-8398</b> :vehículos con dirección asistida	
<b>1.8 16V Turbo 4WD BP...</b>	120	01.91-07.94	<b>MTR-8334</b>				
<b>1.8 16V BP52</b>	76	08.89-07.94	<b>MTR-8334</b>			<b>MRE-8395</b> :vehículos con dirección asistida <b>MRE-8397</b> :para vehículos sin dirección asistida <b>MRE-8398</b> :vehículos con dirección asistida	
<b>323 S V (BA)</b>							
<b>1.3 16V B3 (16V)</b>	54	08.94-09.98	<b>MTR-8334</b>			<b>MRE-8317</b> :para vehículos sin dirección asistida <b>MRE-8318</b> año construcción hasta:12/1996 :vehículos con dirección asistida <b>MRE-8319</b> año construcción desde:12/1996 :vehículos con dirección asistida	
<b>1.5 16V Z5-DE</b>	65	08.94-09.98	<b>MTR-8334</b>			<b>MRE-8317</b> :para vehículos sin dirección asistida	


**MAZDA**

	KW	Período	Rótula de...	Reenvío de...	Brazo de...	Rótula axial	Barra de...
<b>323 S V (BA)</b>							
						<b>MRE-8318</b> año construcción hasta:12/1996 :vehículos con dirección asistida  <b>MRE-8319</b> año construcción desde:12/1996 :vehículos con dirección asistida	
1.6 TD 4EE1-T	60	05.94-09.98	<b>MTR-8334</b>			<b>MRE-8317</b> :para vehículos sin dirección asistida  <b>MRE-8318</b> año construcción hasta:12/1996 :vehículos con dirección asistida  <b>MRE-8319</b> año construcción desde:12/1996 :vehículos con dirección asistida	
1.8 16V BP-ZE	84	08.94-09.98	<b>MTR-8334</b>			<b>MRE-8317</b> :para vehículos sin dirección asistida  <b>MRE-8318</b> año construcción hasta:12/1996 :vehículos con dirección asistida  <b>MRE-8319</b> año construcción desde:12/1996 :vehículos con dirección asistida	
2.0 D RF1G	52	10.96-09.98	<b>MTR-8334</b>			<b>MRE-8317</b> :para vehículos sin dirección asistida  <b>MRE-8318</b>  <b>MRE-8319</b> :vehículos con dirección asistida	
<b>323 S VI (BJ)</b>							
1.4 16V B3 ME	54	09.98-01.01	<b>MTR-8338</b> año construcción desde:11/2000  <b>MTR-8339</b> año construcción desde:11/2000			<b>MRE-8320</b>  <b>MRE-8321</b>	
1.4 B3 (16V)	53	01.01-05.04	<b>MTR-8338</b> <b>MTR-8339</b>			<b>MRE-8320</b> <b>MRE-8321</b>	


**MAZDA**

	KW	Período	Rótula de...	Reenvío de...	Brazo de...	Rótula axial	Barra de...
<b>323 S VI (BJ)</b>							
1.5 16V ZL05	65	09.98-01.01	<b>MTR-8338</b> año construcción desde:11/2000 <b>MTR-8339</b> año construcción desde:11/2000			<b>MRE-8320</b>  <b>MRE-8321</b>	
1.5 16V ZL06	65	09.98-01.01	<b>MTR-8338</b> año construcción desde:11/2000 <b>MTR-8339</b> año construcción desde:11/2000			<b>MRE-8320</b>  <b>MRE-8321</b>	
1.6 ZM	70	01.01-05.04	<b>MTR-8338</b> <b>MTR-8339</b>			<b>MRE-8320</b> <b>MRE-8321</b>	
1.6 ZM	72	01.01-05.04	<b>MTR-8338</b> <b>MTR-8339</b>			<b>MRE-8320</b> <b>MRE-8321</b>	
1.9 16V FP55	84	09.98-05.04	<b>MTR-8338</b> año construcción desde:11/2000 <b>MTR-8339</b> año construcción desde:11/2000			<b>MRE-8320</b>  <b>MRE-8321</b>	
1.9 16V FP	84	09.98-05.04	<b>MTR-8338</b> año construcción desde:11/2000 <b>MTR-8339</b> año construcción desde:11/2000			<b>MRE-8320</b>  <b>MRE-8321</b>	
2.0 D RF1G	52	09.98-05.04	<b>MTR-8338</b> año construcción desde:11/2000 <b>MTR-8339</b> año construcción desde:11/2000			<b>MRE-8320</b>  <b>MRE-8321</b>	
2.0 TD RF3F	66	09.98-05.04	<b>MTR-8338</b> año construcción desde:11/2000 <b>MTR-8339</b> año construcción desde:11/2000			<b>MRE-8320</b>  <b>MRE-8321</b>	
2.0 FS7E	96	01.01-05.04	<b>MTR-8338</b> <b>MTR-8339</b>			<b>MRE-8320</b> <b>MRE-8321</b>	
2.0 FS7G	96	01.01-05.04	<b>MTR-8338</b> <b>MTR-8339</b>			<b>MRE-8320</b> <b>MRE-8321</b>	
<b>5 (CR19)</b>							
1.8 L823	85	02.05-05.10	<b>MTR-8346</b> <b>MTR-8347</b>			<b>MRE-8328</b>	


**MAZDA**

	KW	Período	Rótula de...	Reenvío de...	Brazo de...	Rótula axial	Barra de...
<b>5 (CR19)</b>							
2.0 CD RF7J	81	02.05-05.10	MTR-8346 MTR-8347			MRE-8328	
2.0 CD RF7J	105	02.05-05.10	MTR-8346 MTR-8347			MRE-8328	
2.0 LFF7	107	02.05-05.10	MTR-8346 MTR-8347			MRE-8328	
<b>6 Hatchback (GG)</b>							
1.8 L813	88	08.02-08.07	MTR-8348 MTR-8349			MRE-8329	
2.0 DI RF7J	105	06.05-08.07	MTR-8348 MTR-8349			MRE-8329	
2.0 DI RF5C	89	08.02-08.07	MTR-8348 MTR-8349			MRE-8329	
2.0 DI RF5C	100	08.02-08.07	MTR-8348 MTR-8349			MRE-8329	
2.0 LFF7	108	03.05-08.07	MTR-8348 MTR-8349			MRE-8329	
2.0 LF17	104	08.02-08.07	MTR-8348 MTR-8349			MRE-8329	
2.0 LF18	104	08.02-08.07	MTR-8348 MTR-8349			MRE-8329	
2.3 L3C1	122	08.02-08.07	MTR-8348 MTR-8349			MRE-8329	
<b>6 Hatchback (GH)</b>							
1.8 MZR L813	88	08.07-07.13	MTR-8364 MTR-8365			MRE-8335	
2.0 MZR-CD RF7J	103	08.07-10.09	MTR-8364 MTR-8365			MRE-8335	
2.0 MZR LF17	108	08.07-07.13	MTR-8364 MTR-8365			MRE-8335	
2.5 MZR L5-VE	125	08.07-03.13	MTR-8364 MTR-8365			MRE-8335	
<b>6 Ranchera familiar (GH)</b>							
2.5 MZR L5-VE	125	02.08-07.13	MTR-8364 MTR-8365			MRE-8335	
<b>6 Ranchera familiar (GJ, GL)</b>							

**MAZDA**


	KW	Período	Rótula de...	Reenvío de...	Brazo de...	Rótula axial	Barra de...
<b>6 Ranchera familiar (GJ, GL)</b>							
2.0 PEY7	107	01.13-				MRE-8340	
2.0 PEY7	121	01.13-	MTR-8363L MTR-8363R			MRE-8340	
2.2 D SHY1	110	12.12-				MRE-8340	
2.5 PYY1	141	12.12-				MRE-8340	
<b>6 Sedán (GG)</b>							
1.8 L813	88	08.02-08.07	MTR-8348 MTR-8349			MRE-8329	
1.8 L823	88	08.02-08.07	MTR-8348 MTR-8349			MRE-8329	
1.8 L828	88	08.02-08.07	MTR-8348 MTR-8349			MRE-8329	
2.0 DI RF5C	100	06.02-08.07	MTR-8348 MTR-8349			MRE-8329	
2.0 DI RF7J	105	06.05-08.07	MTR-8348 MTR-8349			MRE-8329	
2.0 DI RF5C	89	08.02-08.07	MTR-8348 MTR-8349			MRE-8329	
2.0 LFF7	108	03.05-08.07	MTR-8348 MTR-8349			MRE-8329	
2.0 LF17	104	06.02-08.07	MTR-8348 MTR-8349			MRE-8329	
2.0 LF18	104	06.02-08.07	MTR-8348 MTR-8349			MRE-8329	
2.3 MPS Turbo L3KG	191	12.05-08.07	MTR-8348 MTR-8349			MRE-8329	
2.3 L3C1	122	06.02-08.07	MTR-8348 MTR-8349			MRE-8329	
<b>6 Sedán (GH)</b>							
1.8 MZR L813	88	08.07-07.13	MTR-8364 MTR-8365			MRE-8335	
2.0 MZR-CD RF7J	103	08.07-10.10	MTR-8364 MTR-8365			MRE-8335	
2.0 MZR LF17	108	08.07-12.12	MTR-8364 MTR-8365			MRE-8335	
2.5 MZR L5-VE	125	08.07-07.13	MTR-8364 MTR-8365			MRE-8335	

**MAZDA**


	KW	Período	Rótula de...	Reenvío de...	Brazo de...	Rótula axial	Barra de...
<b>6 Sedán (GJ, GL)</b>							
2.0 PEY7	107	01.13-				<b>MRE-8340</b>	
2.0 PEY7	121	01.13-	<b>MTR-8363L</b> <b>MTR-8363R</b>			<b>MRE-8340</b>	
2.2 D SHY1	129	12.12-				<b>MRE-8340</b>	
2.5 PYY1	141	01.13-				<b>MRE-8340</b>	
<b>6 Station Wagon (GY)</b>							
1.8 L813	88	08.02-08.07	<b>MTR-8348</b> <b>MTR-8349</b>			<b>MRE-8329</b>	
2.0 DI RF7J	105	06.05-08.07	<b>MTR-8348</b> <b>MTR-8349</b>			<b>MRE-8329</b>	
2.0 DI RF5C	100	08.02-02.05	<b>MTR-8348</b> <b>MTR-8349</b>			<b>MRE-8329</b>	
2.0 DI RF5C	89	08.02-08.07	<b>MTR-8348</b> <b>MTR-8349</b>			<b>MRE-8329</b>	
2.0 LFF7	108	03.05-08.07	<b>MTR-8348</b> <b>MTR-8349</b>			<b>MRE-8329</b>	
2.0 LF17	104	08.02-08.07	<b>MTR-8348</b> <b>MTR-8349</b>			<b>MRE-8329</b>	
2.0 LF18	104	08.02-08.07	<b>MTR-8348</b> <b>MTR-8349</b>			<b>MRE-8329</b>	
2.3 AWD L3C1	119	11.02-08.07	<b>MTR-8348</b> <b>MTR-8349</b>			<b>MRE-8329</b>	
2.3 L3C1	122	08.02-08.07	<b>MTR-8348</b> <b>MTR-8349</b>			<b>MRE-8329</b>	
<b>626 I (CB)</b>							
1.6 H6	55	05.79-05.82	<b>MTR-8305</b> <b>MTR-8312</b> año construcción desde:01/1980				
1.6 NA	55	05.79-05.82	<b>MTR-8305</b> <b>MTR-8312</b> año construcción desde:01/1980				
1.6 N	55	05.79-05.82	<b>MTR-8305</b> <b>MTR-8312</b> año construcción desde:01/1980				
2.0 HE3	66	05.79-05.82	<b>MTR-8305</b> <b>MTR-8312</b> año construcción desde:01/1980				




**MAZDA**

	KW	Período	Rótula de...	Reenvío de...	Brazo de...	Rótula axial	Barra de...
<b>626 I (CB)</b>							
2.0 MA	66	05.79-05.82	<b>MTR-8305</b> <b>MTR-8312</b> año construcción desde:01/1980				
2.0 M	66	05.79-05.82	<b>MTR-8305</b> <b>MTR-8312</b> año construcción desde:01/1980				
<b>626 II (GC)</b>							
1.6 F6	59	11.82-06.87	<b>MTR-8309</b>  <b>MTR-8322</b>			<b>MRE-8302L</b> :para vehículos sin dirección asistida <b>MRE-8306L</b> :vehículos con dirección asistida <b>MRE-8306R</b> :vehículos con dirección asistida <b>MRE-8399</b> :para vehículos sin dirección asistida	
2.0 D RF46	46	01.83-06.87	<b>MTR-8309</b>  <b>MTR-8322</b>			<b>MRE-8302L</b> :para vehículos sin dirección asistida <b>MRE-8306L</b> :vehículos con dirección asistida <b>MRE-8306R</b> :vehículos con dirección asistida <b>MRE-8399</b> :para vehículos sin dirección asistida	
2.0 FE (8V)	88	01.86-09.87	<b>MTR-8309</b>  <b>MTR-8322</b>			<b>MRE-8302L</b> :para vehículos sin dirección asistida <b>MRE-8306L</b> :vehículos con dirección asistida <b>MRE-8306R</b> :vehículos con dirección asistida <b>MRE-8399</b> :para vehículos sin dirección asistida	
2.0 FE (8V)	74	03.83-09.87	<b>MTR-8309</b>  <b>MTR-8322</b>			<b>MRE-8302L</b> :para vehículos sin dirección asistida <b>MRE-8306L</b> :vehículos con dirección asistida	

**MAZDA**


	KW	Período	Rótula de...	Reenvío de...	Brazo de...	Rótula axial	Barra de...
<b>626 II (GC)</b>							
						<b>MRE-8306R</b> :vehículos con dirección asistida  <b>MRE-8399</b> :para vehículos sin dirección asistida	
<b>2.0 FE (8V)</b>	68	11.86-09.87	<b>MTR-8309</b>  <b>MTR-8322</b>			<b>MRE-8302L</b> :para vehículos sin dirección asistida  <b>MRE-8306L</b> :vehículos con dirección asistida  <b>MRE-8306R</b> :vehículos con dirección asistida  <b>MRE-8399</b> :para vehículos sin dirección asistida	
<b>626 II Hatchback (GC)</b>							
<b>1.6 F603</b>	55	03.83-09.87	<b>MTR-8309</b>  <b>MTR-8322</b>			<b>MRE-8302L</b> :para vehículos sin dirección asistida  <b>MRE-8306L</b> :vehículos con dirección asistida  <b>MRE-8306R</b> :vehículos con dirección asistida  <b>MRE-8399</b> :para vehículos sin dirección asistida	
<b>1.6 F658</b>	55	03.83-09.87	<b>MTR-8309</b>  <b>MTR-8322</b>			<b>MRE-8302L</b> :para vehículos sin dirección asistida  <b>MRE-8306L</b> :vehículos con dirección asistida  <b>MRE-8306R</b> :vehículos con dirección asistida  <b>MRE-8399</b> :para vehículos sin dirección asistida	
<b>1.6 F6</b>	59	03.83-09.87	<b>MTR-8309</b>  <b>MTR-8322</b>			<b>MRE-8302L</b> :para vehículos sin dirección asistida  <b>MRE-8306L</b> :vehículos con dirección asistida  <b>MRE-8306R</b> :vehículos con dirección asistida	

**MAZDA**


	KW	Período	Rótula de...	Reenvío de...	Brazo de...	Rótula axial	Barra de...
<b>626 II Hatchback (GC)</b>							
						<b>MRE-8399</b> :para vehículos sin dirección asistida	
<b>2.0 D RF46</b>	46	03.84-06.87	<b>MTR-8309</b>  <b>MTR-8322</b>			<b>MRE-8302L</b> :para vehículos sin dirección asistida  <b>MRE-8306L</b> :vehículos con dirección asistida  <b>MRE-8306R</b> :vehículos con dirección asistida  <b>MRE-8399</b> :para vehículos sin dirección asistida	
<b>2.0 FE (8V)</b>	68	01.85-09.87	<b>MTR-8309</b>  <b>MTR-8322</b>			<b>MRE-8302L</b> :para vehículos sin dirección asistida  <b>MRE-8306L</b> :vehículos con dirección asistida  <b>MRE-8306R</b> :vehículos con dirección asistida  <b>MRE-8399</b> :para vehículos sin dirección asistida	
<b>2.0 FE (8V)</b>	88	01.86-09.87	<b>MTR-8309</b>  <b>MTR-8322</b>			<b>MRE-8302L</b> :para vehículos sin dirección asistida  <b>MRE-8306L</b> :vehículos con dirección asistida  <b>MRE-8306R</b> :vehículos con dirección asistida  <b>MRE-8399</b> :para vehículos sin dirección asistida	
<b>2.0 FE (8V)</b>	74	03.83-09.87	<b>MTR-8309</b>  <b>MTR-8322</b>			<b>MRE-8302L</b> :para vehículos sin dirección asistida  <b>MRE-8306L</b> :vehículos con dirección asistida  <b>MRE-8306R</b> :vehículos con dirección asistida  <b>MRE-8399</b> :para vehículos sin dirección asistida	

**626 III (GD)**


**MAZDA**

	KW	Período	Rótula de...	Reenvío de...	Brazo de...	Rótula axial	Barra de...
<b>626 III (GD)</b>							
<b>1.6 F659</b>	60	06.87-05.92	<b>MTR-8309</b> año construcción hasta:07/1989 <b>MTR-8322</b> año construcción hasta:07/1989 <b>MTR-8338</b> año construcción desde:08/1989 <b>MTR-8339</b> año construcción desde:08/1989			<b>MRE-8302R</b> :vehículos con dirección asistida	
<b>1.6 F6</b>	60	06.87-05.92	<b>MTR-8309</b> año construcción hasta:07/1989 <b>MTR-8322</b> año construcción hasta:07/1989 <b>MTR-8338</b> año construcción desde:08/1989 <b>MTR-8339</b> año construcción desde:08/1989			<b>MRE-8302R</b> :vehículos con dirección asistida	
<b>1.8 F8 (12V)</b>	65	11.87-05.92	<b>MTR-8309</b> año construcción hasta:07/1989 <b>MTR-8322</b> año construcción hasta:07/1989 <b>MTR-8338</b> año construcción desde:08/1989 <b>MTR-8339</b> año construcción desde:08/1989			<b>MRE-8302R</b> :vehículos con dirección asistida	
<b>2.0 12V FE (12V)</b>	79	09.87-05.92	<b>MTR-8309</b> año construcción hasta:07/1989 <b>MTR-8322</b> año construcción hasta:07/1989 <b>MTR-8338</b> año construcción desde:08/1989 <b>MTR-8339</b> año construcción desde:08/1989			<b>MRE-8302R</b> :vehículos con dirección asistida	
<b>2.0 16V FE (16V)</b>	109	07.87-09.89	<b>MTR-8309</b>  <b>MTR-8322</b> año construcción hasta:07/1989			<b>MRE-8302R</b> :vehículos con dirección asistida	


**MAZDA**

	KW	Período	Rótula de...	Reenvío de...	Brazo de...	Rótula axial	Barra de...
<b>626 III (GD)</b>							
			<b>MTR-8338</b> <b>MTR-8339</b>				
<b>2.0 16V FE (16V)</b>	103	11.87-05.92	<b>MTR-8309</b> año construcción hasta:07/1989 <b>MTR-8322</b> año construcción hasta:07/1989 <b>MTR-8338</b> año construcción desde:08/1989 <b>MTR-8339</b> año construcción desde:08/1989			<b>MRE-8302R</b> :vehículos con dirección asistida	
<b>2.0 D RF-N</b>	44	07.87-07.91	<b>MTR-8309</b> año construcción hasta:07/1989 <b>MTR-8322</b> año construcción hasta:07/1989 <b>MTR-8338</b> año construcción desde:08/1989 <b>MTR-8339</b> año construcción desde:08/1989			<b>MRE-8302R</b> :vehículos con dirección asistida	
<b>2.0 FE (12V)</b>	66	09.87-10.90	<b>MTR-8309</b> año construcción hasta:07/1989 <b>MTR-8322</b> año construcción hasta:07/1989 <b>MTR-8338</b> año construcción desde:08/1989 <b>MTR-8339</b> año construcción desde:08/1989			<b>MRE-8302R</b> :vehículos con dirección asistida	
<b>2.2 12V F2</b>	85	11.87-07.91	<b>MTR-8309</b> año construcción hasta:07/1989 <b>MTR-8322</b> año construcción hasta:07/1989 <b>MTR-8338</b> año construcción desde:08/1989 <b>MTR-8339</b> año construcción desde:08/1989			<b>MRE-8302R</b> :vehículos con dirección asistida	
<b>626 III Coupé (GD)</b>							


**MAZDA**

	KW	Período	Rótula de...	Reenvío de...	Brazo de...	Rótula axial	Barra de...
<b>626 III Coupé (GD)</b>							
1.6	60	06.87-05.92	<b>MTR-8309</b> año construcción hasta:07/1989  <b>MTR-8338</b> año construcción desde:08/1989  <b>MTR-8339</b> año construcción desde:08/1989			<b>MRE-8302R</b> :vehículos con dirección asistida	
1.8 F8 (12V)	65	09.87-08.91	<b>MTR-8309</b> año construcción hasta:07/1989  <b>MTR-8322</b> año construcción hasta:07/1989  <b>MTR-8338</b> año construcción desde:08/1989  <b>MTR-8339</b> año construcción desde:08/1989			<b>MRE-8302R</b> :vehículos con dirección asistida	
2.0 12V FE (12V)	79	09.87-12.88	<b>MTR-8309</b>			<b>MRE-8302R</b> :vehículos con dirección asistida	
2.0 16V FE (16V)	109	06.87-09.89	<b>MTR-8309</b>			<b>MRE-8302R</b> :vehículos con dirección asistida	
2.0 16V FE (16V)	103	12.87-10.90	<b>MTR-8309</b> año construcción hasta:07/1989  <b>MTR-8322</b> año construcción hasta:07/1989  <b>MTR-8338</b> año construcción desde:08/1989  <b>MTR-8339</b> año construcción desde:08/1989			<b>MRE-8302R</b> :vehículos con dirección asistida	
2.0 FE (8V)	66	09.87-10.90	<b>MTR-8309</b> año construcción hasta:07/1989  <b>MTR-8322</b> año construcción hasta:07/1989  <b>MTR-8338</b> año construcción desde:08/1989  <b>MTR-8339</b> año construcción desde:08/1989			<b>MRE-8302R</b> :vehículos con dirección asistida	
2.2 12V F2	85	04.88-12.91	<b>MTR-8309</b> año construcción			<b>MRE-8302R</b> :vehículos con	

**MAZDA**


	KW	Período	Rótula de...	Reenvío de...	Brazo de...	Rótula axial	Barra de...
<b>626 III Coupé (GD)</b>							
			hasta:07/1989 <b>MTR-8322</b> año construcción hasta:07/1989 <b>MTR-8338</b> año construcción desde:08/1989 <b>MTR-8339</b> año construcción desde:08/1989			dirección asistida	
<b>626 III Hatchback (GD)</b>							
<b>1.6 F659</b>	60	06.87-05.92	<b>MTR-8309</b> año construcción hasta:07/1989 <b>MTR-8322</b> año construcción hasta:07/1989 <b>MTR-8338</b> año construcción desde:08/1989 <b>MTR-8339</b> año construcción desde:08/1989			<b>MRE-8302R</b> :vehículos con dirección asistida	
<b>1.6 F6</b>	60	06.87-05.92	<b>MTR-8309</b> año construcción hasta:07/1989 <b>MTR-8322</b> año construcción hasta:07/1989 <b>MTR-8338</b> año construcción desde:08/1989 <b>MTR-8339</b> año construcción desde:08/1989			<b>MRE-8302R</b> :vehículos con dirección asistida	
<b>1.8 F8 (12V)</b>	65	11.87-05.92	<b>MTR-8309</b> año construcción hasta:07/1989 <b>MTR-8322</b> año construcción hasta:07/1989 <b>MTR-8338</b> año construcción desde:08/1989 <b>MTR-8339</b> año construcción desde:08/1989			<b>MRE-8302R</b> :vehículos con dirección asistida	
<b>2.0 12V FE (12V)</b>	79	11.87-05.92	<b>MTR-8309</b> año construcción hasta:07/1989 <b>MTR-8322</b> año construcción hasta:07/1989			<b>MRE-8302R</b> :vehículos con dirección asistida	

## MAZDA


	KW	Período	Rótula de...	Reenvío de...	Brazo de...	Rótula axial	Barra de...
<b>626 III Hatchback (GD)</b>							
			<b>MTR-8338</b> año construcción desde:08/1989  <b>MTR-8339</b> año construcción desde:08/1989				
<b>2.0 16V FE (16V)</b>	109	06.87-08.89	<b>MTR-8309</b>   <b>MTR-8338</b> <b>MTR-8339</b>			<b>MRE-8302R</b> :vehículos con dirección asistida	
<b>2.0 16V FE (16V)</b>	103	11.87-10.90	<b>MTR-8309</b> año construcción hasta:07/1989  <b>MTR-8322</b> año construcción hasta:07/1989  <b>MTR-8338</b> año construcción desde:08/1989  <b>MTR-8339</b> año construcción desde:08/1989			<b>MRE-8302R</b> :vehículos con dirección asistida	
<b>2.0 D RF-N</b>	44	07.87-07.91	<b>MTR-8309</b> año construcción hasta:07/1989  <b>MTR-8322</b> año construcción hasta:07/1989  <b>MTR-8338</b> año construcción desde:08/1989  <b>MTR-8339</b> año construcción desde:08/1989			<b>MRE-8302R</b> :vehículos con dirección asistida	
<b>2.0 FE (8V)</b>	66	09.87-10.90	<b>MTR-8309</b> año construcción hasta:07/1989  <b>MTR-8322</b> año construcción hasta:07/1989  <b>MTR-8338</b> año construcción desde:08/1989  <b>MTR-8339</b> año construcción desde:08/1989			<b>MRE-8302R</b> :vehículos con dirección asistida	
<b>2.2 12V F2</b>	85	06.88-04.92	<b>MTR-8309</b> año construcción hasta:07/1989  <b>MTR-8322</b> año construcción hasta:07/1989			<b>MRE-8302R</b> :vehículos con dirección asistida	




**MAZDA**

	KW	Período	Rótula de...	Reenvío de...	Brazo de...	Rótula axial	Barra de...
<b>626 III Hatchback (GD)</b>							
			<b>MTR-8338</b> año construcción desde:08/1989  <b>MTR-8339</b> año construcción desde:08/1989				
<b>626 III Station Wagon (GV)</b>							
<b>1.8 F8 (12V)</b>	65	01.88-03.92	<b>MTR-8309</b>  <b>MTR-8322</b> año construcción hasta:07/1989  <b>MTR-8338</b> <b>MTR-8339</b>			<b>MRE-8302R</b> :vehículos con dirección asistida	
<b>2.0 12V FE (12V)</b>	81	09.87-01.90	<b>MTR-8309</b>  <b>MTR-8322</b> año construcción hasta:07/1989  <b>MTR-8338</b> <b>MTR-8339</b>			<b>MRE-8302R</b> :vehículos con dirección asistida	
<b>2.0 16V FE (16V)</b>	103	01.88-03.92	<b>MTR-8309</b>  <b>MTR-8322</b> año construcción hasta:07/1989  <b>MTR-8338</b> <b>MTR-8339</b>			<b>MRE-8302R</b> :vehículos con dirección asistida	
<b>2.0 D Comprex RF-CX</b>	55	05.93-11.96	<b>MTR-8338</b>  <b>MTR-8339</b>			<b>MRE-8302R</b> :vehículos con dirección asistida	
<b>2.0 D RF-N</b>	44	09.88-07.91	<b>MTR-8309</b>  <b>MTR-8322</b> año construcción hasta:07/1989  <b>MTR-8338</b> <b>MTR-8339</b>			<b>MRE-8302R</b> :vehículos con dirección asistida	
<b>2.0 D RFG5</b>	60	11.94-09.97	<b>MTR-8338</b>  <b>MTR-8339</b>			<b>MRE-8302R</b> :vehículos con dirección asistida	
<b>2.0 i 16V FECM</b>	110	11.94-09.97	<b>MTR-8338</b>			<b>MRE-8302R</b> :vehículos con	


**MAZDA**

	KW	Período	Rótula de...	Reenvío de...	Brazo de...	Rótula axial	Barra de...
<b>626 III Station Wagon (GV)</b>							
			<b>MTR-8339</b>			dirección asistida	
<b>2.0 FE (8V)</b>	66	10.88-09.97	<b>MTR-8309</b>  <b>MTR-8322</b> año construcción hasta:07/1989 <b>MTR-8338</b> <b>MTR-8339</b>			<b>MRE-8302R</b> :vehículos con dirección asistida	
<b>2.2 12V 4WD F2L1</b>	85	05.91-11.92	<b>MTR-8338</b>  <b>MTR-8339</b>			<b>MRE-8302R</b> :vehículos con dirección asistida	
<b>2.2 12V 4WD F2</b>	85	05.91-11.92	<b>MTR-8338</b>  <b>MTR-8339</b>			<b>MRE-8302R</b> :vehículos con dirección asistida	
<b>2.2 12V F2</b>	85	03.89-11.96	<b>MTR-8309</b>  <b>MTR-8322</b> año construcción hasta:07/1989 <b>MTR-8338</b> <b>MTR-8339</b>			<b>MRE-8302R</b> :vehículos con dirección asistida	
<b>626 IV (GE)</b>							
<b>1.8 i FP</b>	77	01.92-04.97	<b>MTR-8338</b> <b>MTR-8339</b>			<b>MRE-8322</b>	
<b>1.8 i</b>	66	08.94-04.97	<b>MTR-8338</b> <b>MTR-8339</b>			<b>MRE-8322</b>	
<b>2.0 D GLX Complex RF55</b>	55	10.92-04.97	<b>MTR-8338</b> <b>MTR-8339</b>			<b>MRE-8322</b>	
<b>2.0 i 4WD FS</b>	85	04.92-04.97	<b>MTR-8338</b> <b>MTR-8339</b>			<b>MRE-8322</b>	
<b>2.0 i FS</b>	85	01.92-04.97	<b>MTR-8338</b> <b>MTR-8339</b>			<b>MRE-8322</b>	
<b>626 IV Hatchback (GE)</b>							
<b>1.8 FP</b>	77	08.91-04.97	<b>MTR-8338</b> <b>MTR-8339</b>			<b>MRE-8322</b>	
<b>1.8 FP01LP</b>	66	08.94-04.97	<b>MTR-8338</b> <b>MTR-8339</b>			<b>MRE-8322</b>	


**MAZDA**

	KW	Período	Rótula de...	Reenvío de...	Brazo de...	Rótula axial	Barra de...
<b>626 IV Hatchback (GE)</b>							
2.0 D GLX Comprex RF55	55	01.93-04.97	MTR-8338 MTR-8339			MRE-8322	
2.0 i 4WD FS	85	04.92-04.97	MTR-8338 MTR-8339			MRE-8322	
2.0 i FS	85	08.91-04.97	MTR-8338 MTR-8339			MRE-8322	
2.5 24V KL	121	01.92-04.97	MTR-8338 MTR-8339			MRE-8322	
2.5 24V KL	120	08.94-04.97	MTR-8338 MTR-8339			MRE-8322	
<b>626 V (GF)</b>							
1.8 FPY3	66	05.97-12.99	MTR-8338 MTR-8339			MRE-8324	
1.8 FP9A	74	12.99-10.02	MTR-8338 MTR-8339			MRE-8324	
2.0 DI TD RF3F	66	04.98-10.02	MTR-8338 MTR-8339			MRE-8324	
2.0 TD RF59	81	10.00-10.02	MTR-8338 MTR-8339			MRE-8324	
2.0 Turbo DI RF4F	74	04.98-10.02	MTR-8338 MTR-8339			MRE-8324	
2.0 FS2C	100	04.98-10.02	MTR-8338 MTR-8339			MRE-8324	
2.0 FS	85	05.97-10.02	MTR-8338 MTR-8339			MRE-8324	
<b>626 V Hatchback (GF)</b>							
1.8 FPY3	66	05.97-12.99	MTR-8338 MTR-8339			MRE-8324	
1.8 FP	74	12.99-10.02	MTR-8338 MTR-8339			MRE-8324	
2.0 DITD RF3F	66	04.98-10.02	MTR-8338 MTR-8339			MRE-8324	
2.0 H.P. FS2C	100	02.98-10.02	MTR-8338 MTR-8339			MRE-8324	
2.0 TD	81	10.00-10.02	MTR-8338 MTR-8339			MRE-8324	
2.0 Turbo DI RF4F	74	04.98-10.02	MTR-8338			MRE-8324	


**MAZDA**

	KW	Período	Rótula de...	Reenvío de...	Brazo de...	Rótula axial	Barra de...
<b>626 V Hatchback (GF)</b>							
			<b>MTR-8339</b>				
<b>2.0 FS</b>	85	05.97-10.02	<b>MTR-8338</b> <b>MTR-8339</b>			<b>MRE-8324</b>	
<b>626 V Station Wagon (GW)</b>							
<b>1.8 FP9A</b>	74	01.00-10.02	<b>MTR-8338</b> <b>MTR-8339</b>			<b>MRE-8324</b>	
<b>1.8 FPY3</b>	66	02.98-01.00	<b>MTR-8338</b> <b>MTR-8339</b>			<b>MRE-8324</b>	
<b>2.0 DITD RF3F</b>	66	09.99-10.02	<b>MTR-8338</b> <b>MTR-8339</b>			<b>MRE-8324</b>	
<b>2.0 H.P. FS2C</b>	100	02.98-10.02	<b>MTR-8338</b> <b>MTR-8339</b>			<b>MRE-8324</b>	
<b>2.0 TD</b>	81	10.00-10.02	<b>MTR-8338</b> <b>MTR-8339</b>			<b>MRE-8324</b>	
<b>2.0 Turbo DI RF4F</b>	74	04.98-10.02	<b>MTR-8338</b> <b>MTR-8339</b>			<b>MRE-8324</b>	
<b>2.0 FS</b>	85	02.98-10.02	<b>MTR-8338</b> <b>MTR-8339</b>			<b>MRE-8324</b>	
<b>929 I (LA)</b>							
<b>2.0 MA</b>	66	05.79-07.86	<b>MTR-8315</b> año construcción hasta:12/1981 <b>MTR-8316</b> año construcción hasta:12/1981				
<b>2.0 M</b>	66	05.79-07.86	<b>MTR-8315</b> año construcción hasta:12/1981 <b>MTR-8316</b> año construcción hasta:12/1981				
<b>929 II (HB)</b>							
<b>2.0 i GLX FE (8V)</b>	88	10.84-07.87	<b>MTR-8309</b>  <b>MTR-8322</b>			<b>MRE-8303</b> año construcción hasta:06/1986 :para vehículos sin dirección asistida <b>MRE-8307</b> año construcción desde:07/1986 :vehículos con dirección asistida	
<b>2.0 FE (8V)</b>	74	03.84-07.87	<b>MTR-8309</b>			<b>MRE-8303</b> año construcción hasta:06/1986	


## MAZDA

	KW	Período	Rótula de...	Reenvío de...	Brazo de...	Rótula axial	Barra de...
<b>929 II (HB)</b>							
			<b>MTR-8322</b>			:para vehículos sin dirección asistida <b>MRE-8307</b> año construcción desde:07/1986 :vehículos con dirección asistida	
<b>2.0 HEE</b>	66	05.82-03.84	<b>MTR-8309</b>  <b>MTR-8322</b>			<b>MRE-8303</b> :para vehículos sin dirección asistida	
<b>2.0 MA</b>	66	05.82-03.84	<b>MTR-8309</b>  <b>MTR-8322</b>			<b>MRE-8303</b> :para vehículos sin dirección asistida	
<b>929 II Coupé (HB)</b>							
<b>2.0 i Turbo FET</b>	88	10.84-07.87	<b>MTR-8309</b>  <b>MTR-8322</b>			<b>MRE-8303</b> año construcción hasta:06/1986 :para vehículos sin dirección asistida <b>MRE-8307</b> año construcción desde:07/1986 :vehículos con dirección asistida	
<b>2.0 FE (8V)</b>	74	03.84-07.87	<b>MTR-8309</b>  <b>MTR-8322</b>			<b>MRE-8303</b> año construcción hasta:06/1986 :para vehículos sin dirección asistida <b>MRE-8307</b> año construcción desde:07/1986 :vehículos con dirección asistida	
<b>2.0 HEE</b>	66	05.82-03.84	<b>MTR-8309</b>  <b>MTR-8322</b>			<b>MRE-8303</b> :para vehículos sin dirección asistida	
<b>2.0 MA</b>	66	05.82-03.84	<b>MTR-8309</b>  <b>MTR-8322</b>			<b>MRE-8303</b> :para vehículos sin dirección asistida	
<b>929 II Ranchera familiar (HV)</b>							
<b>2.0 HEE</b>	66	01.83-12.87	<b>MTR-8309</b>  <b>MTR-8322</b>			<b>MRE-8303</b> año construcción hasta:06/1986 :para vehículos sin dirección asistida <b>MRE-8307</b> año construcción	


**MAZDA**

	KW	Período	Rótula de...	Reenvío de...	Brazo de...	Rótula axial	Barra de...
<b>929 II Ranchera familiar (HV)</b>							
						desde:07/1986 :vehículos con dirección asistida	
2.0 MA	66	01.83-12.87	MTR-8309  MTR-8322			MRE-8303 año construcción hasta:06/1986 :para vehículos sin dirección asistida  MRE-8307 año construcción desde:07/1986 :vehículos con dirección asistida	
<b>929 III (HC)</b>							
2.0 FE (8V)	85	06.87-12.88	MTR-8309 MTR-8322			MRE-8314L MRE-8314R	
2.0 FEFA	85	06.87-12.88	MTR-8309 MTR-8322			MRE-8314L MRE-8314R	
2.2 12V F21	85	01.88-04.89	MTR-8309 MTR-8322			MRE-8314L MRE-8314R	
2.2 12V F2E	85	01.88-04.89	MTR-8309 MTR-8322			MRE-8314L MRE-8314R	
2.2 12V F2	85	01.88-04.89	MTR-8309 MTR-8322			MRE-8314L MRE-8314R	
2.2 12V F2-C	94	04.89-06.91	MTR-8309 MTR-8322			MRE-8314L MRE-8314R	
2.2 i F2-EGI	100	05.87-12.88	MTR-8309 MTR-8322			MRE-8314L MRE-8314R	
3.0 i JE3	123	01.90-06.91	MTR-8309 MTR-8322			MRE-8314L MRE-8314R	
3.0 JE3	125	01.88-12.89	MTR-8309 MTR-8322			MRE-8314L MRE-8314R	
3.0 JE	140	06.87-06.91	MTR-8309 MTR-8322			MRE-8314L MRE-8314R	
<b>B-SERIE (UF)</b>							
2.5 D 4WD	63	02.96-06.99	MTR-8172 MTR-8173 MTR-8320 MTR-8327 MTR-8329 MTR-8340	MIA-8318			
2.5 D 4WD WL31	57	09.98-06.99	MTR-8320				

**MAZDA**


	KW	Período	Rótula de...	Reenvío de...	Brazo de...	Rótula axial	Barra de...
<b>B-SERIE (UF)</b>							
			MTR-8327 MTR-8329				
<b>B-SERIE (UN)</b>							
2.2 8V 4WD JL22	68	06.99-11.06	MTR-8320 MTR-8340 MTR-8342		MPA-8304		
2.5 D 4WD MD25NA	57	06.99-11.06	MTR-8320 MTR-8340  MTR-8342	MIA-8316 MIA-8317 Vehículo con dirección a la izquierda / derecha:para vehíc. dirección a la derecha			
2.5 D 4WD WLE7	62	12.02-11.06	MTR-8320  MTR-8340 MTR-8342	MIA-8317 Vehículo con dirección a la izquierda / derecha:para vehíc. dirección a la derecha			
2.5 D MD25NA	57	06.99-11.06	MTR-8320 MTR-8340  MTR-8341	MIA-8316 MIA-8317 Vehículo con dirección a la izquierda / derecha:para vehíc. dirección a la derecha	MPA-8305		
2.5 D WLE7	62	12.02-11.06	MTR-8320  MTR-8340 MTR-8341	MIA-8317 Vehículo con dirección a la izquierda / derecha:para vehíc. dirección a la derecha			
2.5 TD 4WD MD25TI	80	06.99-07.06	MTR-8320  MTR-8340	MIA-8316 Vehículo con dirección a la izquierda / derecha:para vehíc. dirección izquierda  MIA-8317 Vehículo con dirección a la izquierda /			

**MAZDA**


	KW	Período	Rótula de...	Reenvío de...	Brazo de...	Rótula axial	Barra de...
<b>B-SERIE (UN)</b>							
			MTR-8342	derecha:para vehíc. dirección a la derecha			
<b>BT-50 Pick-up (CD, UN)</b>							
2.5 MRZ-CD 4x4 WLAA	105	12.06-12.15	MTR-8304 MTR-8317 MTR-8320	MIA-8300	MPA-8300		
3.0 CDVi 4x4 WEAT	115	10.06-12.15	MTR-8320				
<b>CX-5 (KE, GH)</b>							
2.0 AWD PEY6	118	11.11-	MTR-8359				
2.0 AWD PEY7	118	11.11-	MTR-8359				
2.0 PEY6	121	11.11-	MTR-8359				
2.0 PEY7	121	11.11-	MTR-8359				
2.2 D AWD SHY1	110	04.12-	MTR-8359				
2.2 D AWD SHY1	129	04.12-	MTR-8359				
2.2 D SHY1	110	04.12-	MTR-8359				
<b>CX-7 (ER)</b>							
2.2 MZR-CD AWD R2AA	127	07.09-03.13	MTR-8357 MTR-8358			MRE-8336	
2.3 MZR DISI Turbo L3-...	191	06.09-03.13	MTR-8357 MTR-8358			MRE-8336	
2.3 MZR DISI Turbo L3-...	190	10.07-08.09	MTR-8357 MTR-8358			MRE-8336	
<b>DEMIO (DW)</b>							
1.3 16V B3 ME	46	08.98-07.03	MTR-8334			MRE-8325 MRE-8326	
1.3 i 16V B3 (16V)	53	08.98-04.00	MTR-8334			MRE-8325 MRE-8326	
1.5 16V B5 E	55	04.00-07.03	MTR-8334			MRE-8325 MRE-8326	
<b>E-SERIE Autobús (SR1)</b>							
E2000 4WD FE (8V)	60	10.88-09.89	MTR-8A04			MRE-8304	
E2000 4WD FE18	60	10.88-09.89	MTR-8A04			MRE-8304	
E2000 4WD FEBN	60	10.88-09.89	MTR-8A04			MRE-8304	




**MAZDA**

	KW	Período	Rótula de...	Reenvío de...	Brazo de...	Rótula axial	Barra de...
<b>E-SERIE Autobús (SR1)</b>							
E2000 FE (8V)	63	11.84-05.94	MTR-8A04			MRE-8304	
E2000 FE18	63	11.84-05.94	MTR-8A04			MRE-8304	
E2000 FEV4	63	11.84-05.94	MTR-8A04			MRE-8304	
E2200 D R207	46	01.84-02.88	MTR-8A04			MRE-8304	
<b>E-SERIE Caja/Chasis (SD1, SL)</b>							
E2000 FE (12V)	71	09.99-09.04	MTR-8369				
E2200 D R21N	52	09.99-07.04	MTR-8369				
<b>E-SERIE Furgón (SR2)</b>							
2200 D 4WD R203	47	03.91-05.03	MTR-8369			MRE-8304	
2200 D 4WD R207	47	03.91-05.03	MTR-8369			MRE-8304	
E2000 FE (8V)	60	03.91-05.94				MRE-8304	
E2000 FE60	60	03.91-05.94				MRE-8304	
E2000 FE61	60	03.91-05.94				MRE-8304	
E2000 FE18	63	05.85-04.89				MRE-8304	
E2000 FE58	63	05.85-04.89				MRE-8304	
E2000 FE (8V)	70	06.94-05.03	MTR-8369			MRE-8304	
E2200 D 4WD R2	52	02.97-05.03	MTR-8369			MRE-8304	
E2200 D R2	52	02.97-08.02				MRE-8304	
E2200 D R203	47	03.91-05.03	MTR-8369			MRE-8304	
E2200 D R207	47	03.91-05.03	MTR-8369			MRE-8304	
E2200 D R203	46	05.85-02.88				MRE-8304	
E2200 D R207	46	05.85-02.88				MRE-8304	
<b>MPV I (LV)</b>							
2.5 TD WL-T	85	05.96-09.99	MTR-8335 MTR-8350			MRE-8323	
3.0 i V6 (LV10) JE94	113	03.95-09.99	MTR-8335 MTR-8350			MRE-8323	
3.0 i V6 JE94	109	11.89-09.99	MTR-8335 MTR-8350			MRE-8323	
3.0 i V6 JE96	109	11.89-09.99	MTR-8335 MTR-8350			MRE-8323	
<b>MPV II (LW)</b>							
2.0 DI RF5C	100	07.02-02.06	MTR-8338 MTR-8339			MRE-8330	
2.0 FS	88	08.00-07.02	MTR-8338			MRE-8330	

**MAZDA**

	KW	Período	Rótula de...	Reenvío de...	Brazo de...	Rótula axial	Barra de...
<b>MPV II (LW)</b>							
			MTR-8339				
2.0 FS-DS	90	09.99-08.00	MTR-8338 MTR-8339			MRE-8330	
2.3 L3	104	07.02-02.06	MTR-8338 MTR-8339			MRE-8330	
2.5 V6 GY-DE	125	09.99-03.02	MTR-8338 MTR-8339			MRE-8330	
3.0 i V6 AJ	147	03.02-02.06	MTR-8338 MTR-8339			MRE-8330	
<b>MX-3 (EC)</b>							
1.6 i B6D	79	01.94-10.97	MTR-8334			MRE-8395 MRE-8398	
1.6 i B69	65	07.91-10.97	MTR-8334			MRE-8395 MRE-8398	
1.8 i V6 K819	98	01.92-01.94	MTR-8334			MRE-8395 MRE-8398	
1.8 i V6 K838	95	01.94-10.97	MTR-8334			MRE-8395 MRE-8398	
<b>MX-5 I (NA)</b>							
1.6 8AN1	66	01.95-04.98	MTR-8300			MRE-8331 :para vehículos sin dirección asistida	
1.6 B64F	85	05.90-01.94	MTR-8300			MRE-8331 :para vehículos sin dirección asistida	
1.8 BP (DOHC)	96	02.94-04.98	MTR-8300			MRE-8331 :para vehículos sin dirección asistida	
1.8 BPF1	96	02.94-04.98	MTR-8300			MRE-8331 :para vehículos sin dirección asistida	
<b>MX-5 II (NB)</b>							
1.6 16V B6D	81	05.98-10.05	MTR-8300			MRE-8332 MRE-8333	
1.8 16V BP-ZE	103	05.98-10.05	MTR-8300			MRE-8332 MRE-8333	
1.8 16V BPD	102	11.00-10.05	MTR-8300			MRE-8332 MRE-8333	
1.8 16V BP-ZE	107	11.00-10.05	MTR-8300			MRE-8332 MRE-8333	


**MAZDA**

	KW	Período	Rótula de...	Reenvío de...	Brazo de...	Rótula axial	Barra de...
<b>MX-5 II (NB)</b>							
1.8 16V BPD	107	11.00-10.05	MTR-8300			MRE-8332 MRE-8333	
<b>MX-5 III (NC)</b>							
1.8 L8-DE	93	03.05-12.14	MTR-8326				
1.8 L828	93	03.05-12.14	MTR-8326				
2.0 LF-DE	118	07.05-12.14	MTR-8326				
2.0 LF62	118	07.05-12.14	MTR-8326				
<b>MX-6 (GE)</b>							
2.0 FS	85	02.92-02.97	MTR-8338 MTR-8339			MRE-8322	
2.5 24V KL	121	02.92-02.97	MTR-8338 MTR-8339			MRE-8322	
2.5 i 24V KL	120	08.94-02.97	MTR-8338 MTR-8339			MRE-8322	
<b>PREMACY (CP)</b>							
1.9 FP	74	07.99-03.05	MTR-8338 MTR-8339			MRE-8320 MRE-8321	
1.9 FP	84	07.99-03.05	MTR-8338 MTR-8339			MRE-8320 MRE-8321	
2.0 TD RF4F	74	07.00-03.05	MTR-8338 MTR-8339			MRE-8320 MRE-8321	
2.0 TD RF3F	66	10.99-07.00	MTR-8338 MTR-8339			MRE-8320 MRE-8321	
2.0 FS7E	96	11.01-03.05	MTR-8338 MTR-8339			MRE-8320 MRE-8321	
2.0 FS7G	96	11.01-03.05	MTR-8338 MTR-8339			MRE-8320 MRE-8321	
<b>RX 7 III (FD)</b>							
1.3 Twin Turbo RE13B	176	07.92-08.02	MTR-8334			MRE-8304	
<b>RX-7 I (SA)</b>							
1.0 12AN2	77	05.79-05.81	MTR-8312 MTR-8314		MPA-8306		
1.1 12AN2	85	01.81-03.84	MTR-8312 MTR-8314		MPA-8306		
1.1 12AN2	83	03.84-03.86	MTR-8312 MTR-8314		MPA-8306		


**MAZDA**

	KW	Período	Rótula de...	Reenvío de...	Brazo de...	Rótula axial	Barra de...
<b>RX-7 II (FC)</b>							
1.3 Turbo RE13B	147	03.89-12.91	MTR-8334			MRE-8304	
1.3 Turbo RE13B	133	06.87-11.89	MTR-8334			MRE-8304	
1.3 RE13B	110	11.85-04.89	MTR-8334			MRE-8304	
<b>TRIBUTE (EP)</b>							
2.0 4WD YF	91	03.00-05.08				MRE-8338	
2.0 YF	91	03.00-05.08				MRE-8338	
2.3 AWD L3-VE	110	04.04-05.08				MRE-8338	
3.0 V6 24V 4WD AJ	145	03.00-05.08				MRE-8338	
3.0 V6 AWD AJ	149	04.04-05.08				MRE-8338	
<b>XEDOS 6 (CA)</b>							
1.6 16V B6 (DOHC)	79	06.94-10.99	MTR-8338 MTR-8339			MRE-8322	
1.6 16V B69	83	08.92-05.94	MTR-8338 MTR-8339			MRE-8322	
2.0 V6 KF1	106	01.92-05.94	MTR-8338 MTR-8339			MRE-8322	
2.0 V6 KF1	103	06.94-10.99	MTR-8338 MTR-8339			MRE-8322	
<b>XEDOS 9 (TA)</b>							
2.3 24V KJ -ZEM	155	02.95-01.00				MRE-8339	
2.5 24V KL	123	07.93-07.00				MRE-8339	
2.5 V6 KL	120	07.00-09.02				MRE-8339	


**MITSUBISHI**

	KW	Período	Rótula de...	Reenvío de...	Brazo de...	Rótula axial	Barra de...
<b>3000 GT Coupé (Z1_A)</b>							
3.0 i 24V 4WD (Z16...	210	06.92-08.99	MTR-8515			MRE-8514	
<b>ASX (GA_W_)</b>							
1.6 DI-D 9HD	84	07.15-	MTR-8536			MRE-8519	
1.6 MIVEC 4A92	86	06.10-	MTR-8536			MRE-8521	
1.8 DI-D 4WD 4N13	85	06.10-	MTR-8536			MRE-8521	
1.8 DI-D 4WD 4N13	110	06.10-	MTR-8536			MRE-8521	
1.8 DI-D 4N13	85	06.10-	MTR-8536			MRE-8521	
1.8 DI-D 4N13	110	06.10-	MTR-8536			MRE-8521	
1.8 4B10	102	02.10-	MTR-8536			MRE-8521	
<b>CARISMA (DA_)</b>							
1.6 (DA1A) 4G92 (SOHC...	73	05.97-06.06	MTR-8514			MRE-8500 MRE-8507	
1.6 (DA1A) 4G92 (SOHC...	66	07.95-06.06	MTR-8514			MRE-8500 MRE-8507	
1.6 (DA1A) 4G92 (SOHC...	76	09.00-06.06	MTR-8514			MRE-8507	
1.6 (DA1A) 4G92 (SOHC...	70	12.98-06.06	MTR-8514			MRE-8500 MRE-8507	
1.8 (DA2A) 4G93 (SOHC...	85	07.95-07.97	MTR-8514			MRE-8500 MRE-8507	
1.8 16V GDI (DA2A)...	92	09.97-06.06	MTR-8514			MRE-8500 MRE-8507	
1.8 GDI (DA2A) 4G93...	90	10.00-06.06	MTR-8514			MRE-8507	
1.8 MSX - 16V (DA2A)...	103	07.95-07.97	MTR-8514			MRE-8500 MRE-8507	
1.9 DI-D (DA5A) F9Q1	75	09.00-06.06	MTR-8514			MRE-8507	
1.9 DI-D F9Q2	85	09.00-06.06	MTR-8514			MRE-8507	
1.9 TD (DA4A) F8QT	66	10.96-09.00	MTR-8514			MRE-8500 MRE-8507	
<b>CARISMA Sedán (DA_)</b>							


**MITSUBISHI**

	KW	Período	Rótula de...	Reenvío de...	Brazo de...	Rótula axial	Barra de...
<b>CARISMA Sedán (DA_)</b>							
1.6 (DA1A) 4G92 (SOHC...	73	05.97-06.06	MTR-8514			MRE-8500 MRE-8507	
1.6 (DA1A) 4G92 (SOHC...	76	09.00-06.06	MTR-8514			MRE-8507	
1.6 (DA1A) 4G92 (SOHC...	66	09.96-06.06	MTR-8514			MRE-8500 MRE-8507	
1.6 (DA1A) 4G92 (SOHC...	70	12.98-06.06	MTR-8514			MRE-8500 MRE-8507	
1.8 (DA2A) 4G93 (SOHC...	85	09.96-09.97	MTR-8514			MRE-8500 MRE-8507	
1.8 16V GDI (DA2A)...	92	09.97-06.06	MTR-8514			MRE-8500 MRE-8507	
1.8 GDI (DA2A) 4G93...	90	10.00-06.06	MTR-8514			MRE-8507	
1.9 DI-D (DA5A) F9Q1	75	09.00-06.06	MTR-8514			MRE-8507	
1.9 DI-D F9Q2	85	09.00-06.06	MTR-8514			MRE-8507	
1.9 TD (DA4A) F8QT	66	10.96-09.00	MTR-8514			MRE-8500 MRE-8507	
2.0 16V GT EVO VI/V...	206	11.99-06.06	MTR-8514			MRE-8507	
<b>COLT CZC Descapotable (RG)</b>							
1.5 (Z23) 4A91	80	05.06-07.09	MTR-8500				
<b>COLT I (A15_A)</b>							
1.2 GL (A151A) 4G11	40	12.78-01.84	MTR-8503R MTR-8H53			MRE-8503 año construcción hasta:09/1983	
1.4 GLX,GT (A152A) 4G12	51	05.79-01.84	MTR-8503R MTR-8H53			MRE-8503 año construcción hasta:09/1983	
1.4 Turbo (A152A)...	77	09.81-01.84	MTR-8503R MTR-8H53			MRE-8503 año construcción hasta:09/1983	
<b>COLT II (C1_A)</b>							

**MITSUBISHI**


	KW	Período	Rótula de...	Reenvío de...	Brazo de...	Rótula axial	Barra de...
<b>COLT II (C1_A)</b>							
1.2 EL,GL (C15A) 4G16	40	02.84-09.86	MTR-8511			<b>MRE-8502</b> :para vehículos sin dirección asistida  <b>MRE-8504</b> :vehículos con dirección asistida	
1.2 EL,GL (C15A) 4G16	44	09.86-04.88	MTR-8514			<b>MRE-8502</b> :para vehículos sin dirección asistida  <b>MRE-8504</b> :vehículos con dirección asistida	
1.5 GLX (C12A) 4G15 (8V)	55	09.84-04.88	MTR-8511  MTR-8514			<b>MRE-8502</b> :para vehículos sin dirección asistida  <b>MRE-8504</b> :vehículos con dirección asistida	
1.5 GLX (C12A) G15B	51	09.85-04.88	MTR-8511  MTR-8514			<b>MRE-8502</b> :para vehículos sin dirección asistida  <b>MRE-8504</b> :vehículos con dirección asistida	
1.6 Turbo ECi (C13A)...	92	02.84-04.88	MTR-8511  MTR-8514			<b>MRE-8502</b> :para vehículos sin dirección asistida  <b>MRE-8504</b> :vehículos con dirección asistida	
1.6 Turbo ECi (C13A)...	77	07.86-04.88	MTR-8514			<b>MRE-8502</b> :para vehículos sin dirección asistida  <b>MRE-8504</b> :vehículos con dirección asistida	
1.8 GL Diesel (C14A)...	43	02.84-09.86	MTR-8511			<b>MRE-8502</b> :para vehículos sin dirección asistida  <b>MRE-8504</b> :vehículos con dirección asistida	
1.8 GL Diesel (C14A)...	44	09.86-04.88	MTR-8514			<b>MRE-8502</b> :para vehículos sin dirección asistida  <b>MRE-8504</b> :vehículos con dirección asistida	
<b>COLT III (C5_A)</b>							
1.3 (C51A) 4G13 (8V)	51	04.88-05.92	MTR-8514			<b>MRE-8508</b> :para vehículos	

**MITSUBISHI**


	KW	Período	Rótula de...	Reenvío de...	Brazo de...	Rótula axial	Barra de...
<b>COLT III (C5_A)</b>							
						sin dirección <b>MRE-8599</b> :vehículos con dirección asistida	
<b>1.3 12V (C51A) 4G13...</b>	55	04.88-05.92	<b>MTR-8514</b>			<b>MRE-8508</b> :para vehículos sin dirección asistida <b>MRE-8599</b> :vehículos con dirección asistida	
<b>1.3 GL (C61A) 4G13 (8V)</b>	44	04.88-12.90	<b>MTR-8514</b>			<b>MRE-8508</b> :para vehículos sin dirección asistida <b>MRE-8599</b> :vehículos con dirección asistida	
<b>1.5 Cat (C52A) 4G15...</b>	66	07.90-05.92	<b>MTR-8514</b>			<b>MRE-8508</b> :para vehículos sin dirección asistida <b>MRE-8599</b> :vehículos con dirección asistida	
<b>1.5 GLXi (C52A) 4G15...</b>	62	04.88-05.92	<b>MTR-8514</b>			<b>MRE-8508</b> :para vehículos sin dirección asistida <b>MRE-8599</b> :vehículos con dirección asistida	
<b>1.6 GTi 16V (C53A) 4G61</b>	91	04.88-05.90	<b>MTR-8514</b>			<b>MRE-8508</b> :para vehículos sin dirección asistida <b>MRE-8599</b> :vehículos con dirección asistida	
<b>1.8 Diesel GLX (C54A)...</b>	44	04.88-05.92	<b>MTR-8514</b>			<b>MRE-8508</b> :para vehículos sin dirección asistida <b>MRE-8599</b> :vehículos con dirección asistida	
<b>1.8 GTi 16V Cat (C58A)...</b>	100	06.90-05.92	<b>MTR-8514</b>			<b>MRE-8508</b> :para vehículos sin dirección asistida <b>MRE-8599</b> :vehículos con dirección asistida	
<b>COLT IV (CA_A)</b>							
<b>1.3 GLi 12V (CA1A)...</b>	55	04.92-04.96	<b>MTR-8514</b>			<b>MRE-8599</b>	




**MITSUBISHI**

	KW	Período	Rótula de...	Reenvío de...	Brazo de...	Rótula axial	Barra de...
<b>COLT IV (CA_A)</b>							
1.6 (CA4A) 4G92 (SOHC...	66	02.94-04.96	MTR-8514			MRE-8599	
1.6 4WD (CC4A) 4G92...	84	08.93-08.95	MTR-8514			MRE-8599	
1.6 GLXi 16V (CA4A)...	83	04.92-04.96	MTR-8514			MRE-8599	
1.8 GTi 16V (CA5A)...	103	04.92-04.96	MTR-8514			MRE-8599	
<b>COLT V (CJ_, CP_)</b>							
1.5 16V (CJ2A) 4G15...	69	10.99-09.03	MTR-8514			MRE-8599	
1300 (CJ1A) 4G13 (16V)	60	06.00-09.03	MTR-8514			MRE-8599	
1300 GL, GLX (CJ1A)...	55	05.96-06.00	MTR-8514			MRE-8599	
1600 GLX (CJ4A) 4G92...	66	05.96-09.00	MTR-8514			MRE-8599	
1600 4G92 (SOHC 16V)	76	09.00-09.03	MTR-8514			MRE-8299 MRE-8599	
<b>COLT VI (Z3_A, Z2_A)</b>							
1.1 3A91	55	10.04-06.12	MTR-8500				
1.3 4A90	70	06.04-06.12	MTR-8500				
1.5 CZT 4G15T	110	03.05-06.12	MTR-8500				
1.5 DI-D OM 639.939	50	08.04-06.12	MTR-8500				
1.5 DI-D OM 639.939	70	08.04-06.12	MTR-8500				
1.5 4A91	80	06.04-06.12	MTR-8500				
<b>CORDIA (A21_A, AB, AC)</b>							
1.6 GSL (A212A) 4G32	55	10.82-12.86	MTR-8516			MRE-8505 :para vehículos sin dirección asistida MRE-8506 :vehículos con dirección asistida	
1.6 Turbo (A212A 4G32 T	85	07.83-05.85	MTR-8516			MRE-8505 :para vehículos sin dirección asistida MRE-8506 :vehículos con dirección asistida	
1.6 Turbo (A212A 4G32 T	84	10.82-05.85	MTR-8516			MRE-8505 :para vehículos sin dirección asistida MRE-8506 :vehículos con	


**MITSUBISHI**

	KW	Período	Rótula de...	Reenvío de...	Brazo de...	Rótula axial	Barra de...
<b>CORDIA (A21_A, AB, AC)</b>							
						dirección asistida	
1.8 GSL (A215A) 4G37	66	10.86-07.89	MTR-8516			<b>MRE-8505</b> :para vehículos sin dirección asistida  <b>MRE-8506</b> :vehículos con dirección asistida	
1.8 Turbo ECi (A 4G62 T	100	10.84-07.89	MTR-8516			<b>MRE-8505</b> :para vehículos sin dirección asistida  <b>MRE-8506</b> :vehículos con dirección asistida	
<b>ECLIPSE I (D2_A)</b>							
2.0 i 16V (D22A, D27A)...	110	04.91-11.95	MTR-8516			MRE-8513	
2.0 i 16V 4WD (D22A, D...	110	04.91-11.95	MTR-8516			MRE-8513	
<b>ECLIPSE II (D3_A)</b>							
2000 GS 16V (D32A)...	107	12.95-04.99	MTR-8516				
2000 GT 16V 4G63 T...	157	12.95-04.99	MTR-8516				
2400 GS 16V 4G64 (16V)	105	09.98-04.99	MTR-8516				
<b>GALANT I (A12_)</b>							
1.6 4G32	55	01.77-08.80	MTE-8502L MTE-8502R MTR-8501 MTR-8504 MTR-8505	MIA-8503	MPA-8502 MPA-8503		
2.0 GLX 4G52	63	01.77-08.80	MTE-8502L MTE-8502R MTR-8501 MTR-8504 MTR-8505	MIA-8503	MPA-8503		
2.0 4G52	72	01.79-08.80	MTE-8502L MTE-8502R MTR-8501 MTR-8504 MTR-8505	MIA-8503	MPA-8503		
<b>GALANT I Station Wagon (A12_V)</b>							


**MITSUBISHI**

	KW	Período	Rótula de...	Reenvío de...	Brazo de...	Rótula axial	Barra de...
<b>GALANT I Station Wagon (A12_V)</b>							
1.6 GL ( 4G32)	55	01.79-08.80	MTE-8502L MTE-8502R MTR-8501 MTR-8504 MTR-8505	MIA-8503	MPA-8503		
2.0 GLX 4G52	72	01.79-08.80	MTE-8502L MTE-8502R MTR-8501 MTR-8504 MTR-8505	MIA-8503	MPA-8503		
<b>GALANT II (A16_)</b>							
1.6 GLX (A161A) 4G32	55	09.80-05.84	MTE-8502L MTE-8502R MTR-8501 MTR-8504 MTR-8505	MIA-8503	MPA-8503		
2.0 GLS (A163) 4G63...	75	09.80-05.84	MTR-8501  MTR-8505	MIA-8503	MPA-8503		
2.0 Turbo Eci (A164)...	125	05.82-05.84	MTR-8501  MTR-8505	MIA-8503	MPA-8503		
2.3 Turbo-D (A167)...	62	09.80-05.84	MTR-8501  MTR-8505	MIA-8503	MPA-8503		
<b>GALANT II Station Wagon (A16_V)</b>							
1.6 GLX 4G32	55	09.80-05.84	MTE-8502L MTE-8502R MTR-8501 MTR-8504 MTR-8505	MIA-8503	MPA-8503		
2.0 GLX 4G63 (SOHC 8V)	75	09.80-06.83	MTR-8501  MTR-8505	MIA-8503	MPA-8503		
2.3 Tur 4D55 T	62	07.83-05.84	MTR-8501  MTR-8505	MIA-8503	MPA-8503		
<b>GALANT III (E1_A)</b>							
1.6 GLX (E11A) 4G32	55	06.84-04.90	MTR-8516			MRE-8505 MRE-8509	
1.8 Turbo-D (E14A)...	60	06.84-04.90	MTR-8516			MRE-8505	


**MITSUBISHI**

	KW	Período	Rótula de...	Reenvío de...	Brazo de...	Rótula axial	Barra de...
<b>GALANT III (E1_A)</b>							
						MRE-8509	
2.0 GLS (E15A) 4G63...	75	06.84-04.90	MTR-8516			MRE-8505 MRE-8509	
2.0 GLS (E15A) G63B	66	06.86-04.90	MTR-8516			MRE-8505 MRE-8509	
2.0 Turbo ECi (E15A)...	110	06.84-04.90	MTR-8516			MRE-8505 MRE-8509	
2.4 GLS (E16A) G64B	82	07.85-04.90	MTR-8516			MRE-8505 MRE-8509	
<b>GALANT IV (E3_A)</b>							
1.8 (E32A) 4G37	66	11.88-10.92	MTR-8516			MRE-8509	
1.8 Turbo-D (E34A)...	55	11.88-10.92	MTR-8516			MRE-8509	
2.0 (E39A, E38A, E33A)...	80	04.89-10.92	MTR-8516			MRE-8509	
2.0 4WD (E33A, E38A, E...	80	04.89-10.92	MTR-8516			MRE-8509	
2.0 GTI 16V (E39A, E38...	106	11.88-10.92	MTR-8516			MRE-8509	
2.0 GTI 16V (E39A, E38...	107	11.88-10.92	MTR-8516			MRE-8509	
2.0 GTI 16V 4x4 (E38A,...	106	07.89-12.92	MTR-8516			MRE-8509	
<b>GALANT IV Sedán (E3_A)</b>							
1.8 (E32A) 4G37	63	11.87-08.90	MTR-8516			MRE-8509	
1.8 (E32A) 4G37	66	11.87-10.92	MTR-8516			MRE-8509	
1.8 Turbo-D (E34 4D65 T	55	12.87-10.92	MTR-8516			MRE-8509	
2.0 (E39A, E38A, 4G63...	80	11.87-10.92	MTR-8516			MRE-8509	
2.0 4WD (E39A, E 4G63...	80	12.88-10.92	MTR-8516			MRE-8509	
2.0 GTI 16V Cat 4G63...	110	09.91-10.92	MTR-8516			MRE-8509	
2.0 GTi 16V (E39 4G63...	106	11.87-10.92	MTR-8516			MRE-8509	
2.0 GTi 16V (E39 4G63...	107	11.88-10.92	MTR-8516			MRE-8509	
2.0 GTi 16V 4WD 4G63...	106	06.88-10.92	MTR-8516			MRE-8509	


**MITSUBISHI**

	KW	Período	Rótula de...	Reenvío de...	Brazo de...	Rótula axial	Barra de...
<b>GALANT V (E5_A, E7_A, E8_A)</b>							
1.8 (E52A) 4G93 (SOHC...	85	02.94-08.96	MTR-8516			MRE-8513	
1.8 GLSI (E 4G93 (SOHC...	93	11.92-08.96	MTR-8516			MRE-8513	
2.0 GLSI (E 4G63 (SOHC...	101	11.92-08.96	MTR-8516			MRE-8513	
2.0 GLSI 4W 4G63...	101	11.92-08.96	MTR-8516			MRE-8513	
2.0 GLSTD ( 4D68 T	66	11.92-08.96	MTR-8516			MRE-8513	
2.0 V6-24 ( 6A12	110	11.92-08.96	MTR-8516			MRE-8513	
2.5 V6-24 4 6G73	125	11.92-08.96	MTR-8516			MRE-8513	
<b>GALANT V Sedán (E5_A, E7_A, E8_A)</b>							
1.8 ( 4G93 (SOHC 16V)	85	02.94-08.96	MTR-8516			MRE-8513	
1.8 G 4G93 (SOHC 16V)	93	11.92-08.96	MTR-8516			MRE-8513	
2.0 G 4G63 (SOHC 16V)	101	11.92-08.96	MTR-8516			MRE-8513	
2.0 G 4G63 (SOHC 16V)	101	11.92-08.96	MTR-8516			MRE-8513	
2.0 G 4D68 T	66	11.92-08.96	MTR-8516			MRE-8513	
2.0 V 6A12	110	11.92-08.96	MTR-8516			MRE-8513	
2.5 V 6G73	125	11.92-08.96	MTR-8516			MRE-8513	
<b>GALANT VI (EA_)</b>							
2.0 (EA2A) 4G63 (SOHC...	98	09.00-10.04	MTR-8516			MRE-8513	
2.0 (EA2A) 4G63 (SOHC...	100	09.96-09.00	MTR-8516			MRE-8513	
2.0 TDI (EA6A) 4D68 T	66	09.96-10.04	MTR-8516			MRE-8513	
2.4 GDI (EA3A) 4G64...	110	02.99-09.00	MTR-8516			MRE-8513	
2.4 GDI (EA3A) 4G64...	106	09.00-10.04	MTR-8516			MRE-8513	
2.5 V6 24V (EA5A) 6A13	118	09.00-10.04	MTR-8516			MRE-8513	
2.5 V6 24V (EA5A) 6A13	120	09.96-09.00	MTR-8516			MRE-8513	
<b>GALANT VI Ranchera familiar (EA_)</b>							
2.0 ( 4G63 (SOHC 16V)	98	09.00-10.03	MTR-8516			MRE-8513	
2.0 ( 4G63 (SOHC 16V)	100	09.96-09.00	MTR-8516			MRE-8513	
2.0 T 4D68 T	66	09.96-10.03	MTR-8516			MRE-8513	
2.4 G 4G64 (GDI)	110	02.99-10.03	MTR-8516			MRE-8513	


**MITSUBISHI**

	KW	Período	Rótula de...	Reenvío de...	Brazo de...	Rótula axial	Barra de...
<b>GALANT VI Ranchera familiar (EA_)</b>							
2.4 G 4G64 (GDI)	106	09.00-10.03	MTR-8516			MRE-8513	
2.5 V 6A13	118	09.00-10.03	MTR-8516			MRE-8513	
2.5 V 6A13	120	09.96-09.00	MTR-8516			MRE-8513	
<b>GRANDIS (NA_W)</b>							
2.0 DI-D (NA8W) BSY	100	09.05-03.10				MRE-8523	
2.4 MIVEC (NA4W) 4G69	121	04.04-12.11				MRE-8523	
2.4 MIVEC (NA4W) 4G69	130	04.04-12.11				MRE-8523	
<b>L 200 (K3_T, K2_T, K1_T, KO_T)</b>							
2.5 D (K 4D56 (8V)	51	11.86-10.96	MTR-8501 MTR-8505 MTR-8506	MIA-8514	MPA-8509		
2.5 D 4W 4D56 (8V)	51	12.87-05.93	MTR-8509  MTR-8510  MTR-8518 MTR-8H70	MIA-8510	MPA-8508 Vehículo con dirección a la izquierda / derecha:para vehic. dirección izquierda  MPA-8515 año construcción hasta:03/1991		
2.5 TD 4 4D56 T	64	11.92-08.96	MTR-8509  MTR-8510  MTR-8518 MTR-8H70	MIA-8509 Vehículo con dirección a la izquierda / derecha:para vehic. dirección a la derecha  MIA-8510	MPA-8508 Vehículo con dirección a la izquierda / derecha:para vehic. dirección izquierda  MPA-8515 año construcción desde:08/1993		
2.6 4WD G54B	76	11.89-05.95	MTR-8509  MTR-8510  MTR-8518 MTR-8H70	MIA-8510	MPA-8508 Vehículo con dirección a la izquierda / derecha:para vehic. dirección izquierda  MPA-8515 año construcción desde:08/1993		

**MITSUBISHI**


	KW	Período	Rótula de...	Reenvío de...	Brazo de...	Rótula axial	Barra de...
<b>L 200 (K7_T, K6_T)</b>							
2.0 (K62T) 4G63 (SOHC...	90	06.96-12.07	<b>MTR-8512</b> <b>MTR-8517</b>	<b>MIA-8501</b>	<b>MPA-8513</b>		
2.4 4WD (K75T) 4G64...	97	06.96-12.07	<b>MTR-8510</b> <b>MTR-8518</b> <b>MTR-8599</b> <b>MTR-8H70</b>	<b>MIA-8500</b> Vehículo con dirección a la izquierda / derecha:para vehic. dirección izquierda			
2.5 D (K64T) 4D56 (8V)	55	06.96-12.07	<b>MTR-8512</b> <b>MTR-8517</b>	<b>MIA-8501</b> <b>MIA-8522</b>	<b>MPA-8513</b>		
2.5 TD 4WD (K74T)...	73	06.96-12.07	<b>MTR-8510</b> <b>MTR-8518</b> <b>MTR-8599</b> <b>MTR-8H70</b>	<b>MIA-8500</b> Vehículo con dirección a la izquierda / derecha:para vehic. dirección izquierda	<b>MPA-8500</b>		
2.5 TD 4WD (K74T)...	98	08.01-12.07	<b>MTR-8599</b>	<b>MIA-8500</b> Vehículo con dirección a la izquierda / derecha:para vehic. dirección izquierda			
2.5 TD 4WD (K74T)...	85	09.01-12.07	<b>MTR-8599</b>	<b>MIA-8500</b> Vehículo con dirección a la izquierda / derecha:para vehic. dirección izquierda	<b>MPA-8500</b>		
<b>L 200 / TRITON (KA_T, KB_T)</b>							
2.5 DI-D (K 4D56 (16V)	94	04.10-12.15	<b>MTR-8535</b> Variante de equipamiento:EXC. HIGH RIDER			<b>MRE-8515</b> <b>MRE-8529</b>	
2.5 DI-D (K 4D56 HP	94	04.10-12.15	<b>MTR-8535</b> Variante de equipamiento:EXC. HIGH RIDER			<b>MRE-8515</b> <b>MRE-8529</b>	
2.5 DI-D (K 4D56 HP	123	08.07-12.15	<b>MTR-8535</b>			<b>MRE-8515</b>	

**MITSUBISHI**


	KW	Período	Rótula de...	Reenvío de...	Brazo de...	Rótula axial	Barra de...
<b>L 200 / TRITON (KA_T, KB_T)</b>							
						<b>MRE-8529</b>	
2.5 DI-D 4W 4D56 HP	131	04.10-12.15	<b>MTR-8523</b> <b>MTR-8524</b>			<b>MRE-8515</b>	
2.5 DI-D 4W 4D56 HP	123	10.07-12.15	<b>MTR-8523</b> <b>MTR-8524</b>			<b>MRE-8515</b>	
2.5 DI-D 4W 4D56 HP	100	11.05-12.15	<b>MTR-8523</b> <b>MTR-8524</b>			<b>MRE-8515</b>	
<b>L 300 / DELICA II Autobús (LO3_P/G,...</b>							
<b>MITSUBISHI L 300 / DELICA II Autobús...</b>	48	09.81-10.86	<b>MTR-8503R</b>  <b>MTR-8522</b>  <b>MTR-8H53</b>	<b>MIA-8511</b>  <b>MIA-8512</b> Vehículo con dirección a la izquierda / derecha:para vehíc. dirección a la derecha	<b>MPA-8523</b> año construcción hasta:12/1983  <b>MPA-8599</b> año construcción hasta:12/1983		
<b>MITSUBISHI L 300 / DELICA II Autobús...</b>	51	11.84-02.87	<b>MTR-8503R</b>  <b>MTR-8522</b>  <b>MTR-8H53</b>	<b>MIA-8511</b> año construcción hasta:05/1986  <b>MIA-8512</b> Vehículo con dirección a la izquierda / derecha:para vehíc. dirección a la derecha			
<b>MITSUBISHI L 300 / DELICA II Autobús...</b>	60	08.84-02.87	<b>MTR-8509</b>  <b>MTR-8510</b> <b>MTR-8518</b> <b>MTR-8H70</b>				
<b>MITSUBISHI L 300 / DELICA II Autobús (LO3_P/G, LO_ 4G63...</b>	65	11.86-02.87	<b>MTR-8509</b>  <b>MTR-8510</b> <b>MTR-8518</b> <b>MTR-8H70</b>				
<b>MITSUBISHI L 300 / DELICA II Autobús...</b>	50	04.83-10.86	<b>MTR-8503R</b>	<b>MIA-8511</b>			




**MITSUBISHI**

	KW	Período	Rótula de...	Reenvío de...	Brazo de...	Rótula axial	Barra de...
<b>L 300 / DELICA II Autobús (LO3_P/G,...</b>							
			MTR-8522  MTR-8H53	MIA-8512 Vehículo con dirección a la izquierda / derecha:para vehíc. dirección a la derecha			
<b>L 300 / DELICA II Caja/Chasis (L03_P)</b>							
1 4G32	51	04.83-04.94	MTR-8503R MTR-8522 MTR-8H53	MIA-8511			
2 4D56 (8V)	51	11.86-04.94	MTR-8503R MTR-8522 MTR-8H53	MIA-8511			
<b>L 300 / DELICA II Furgón (L03_P)</b>							
1.6 (L 4G32	48	05.80-10.86	MTR-8503R MTR-8522  MTR-8H53		MPA-8521 MPA-8523 año construcción hasta:12/1983 MPA-8599 año construcción hasta:12/1983		
2.3 D 4D55	50	09.83-10.86	MTR-8503R MTR-8522 MTR-8H53	MIA-8511			
<b>L 300 III Autobús (P0_W, P1_W, P2_W)</b>							
1. 4G32	51	11.86-05.04	MTR-8515  MTR-8H004  MTR-8H005			MRE-8505 :vehículos con dirección asistida MRE-8510 :para vehículos sin dirección asistida	
2. G63B	64	11.86-05.04	MTR-8515  MTR-8H004  MTR-8H005			MRE-8505 :vehículos con dirección asistida MRE-8510 :para vehículos sin dirección asistida	
2. 4G63 (SOHC 8V)	66	11.86-05.04	MTR-8515  MTR-8H004			MRE-8505 :vehículos con dirección asistida MRE-8510 :para vehículos sin dirección asistida	


**MITSUBISHI**

	KW	Período	Rótula de...	Reenvío de...	Brazo de...	Rótula axial	Barra de...
<b>L 300 III Autobús (P0_W, P1_W, P2_W)</b>							
2. 4G63 (SOHC 8V)	66	11.86-05.04	MTR-8H005 MTR-8515			MRE-8526	
2. 4G63 (SOHC 8V)	65	12.86-05.04	MTR-8515			MRE-8526	
2. 4G63 (SOHC 16V)	83	06.94-10.98	MTR-8515  MTR-8H004  MTR-8H005			MRE-8505 :vehículos con dirección asistida  MRE-8510 :para vehículos sin dirección asistida	
2. 4G64 (8V)	82	11.90-05.04	MTR-8515  MTR-8H004  MTR-8H005			MRE-8505 :vehículos con dirección asistida  MRE-8510 :para vehículos sin dirección asistida	
2. G64B	80	11.86-12.90	MTR-8515			MRE-8526	
2. 4G64 (8V)	82	11.90-05.04	MTR-8515			MRE-8526	
2. 4D56 (8V)	51	11.86-05.04	MTR-8515  MTR-8H004  MTR-8H005			MRE-8505 :vehículos con dirección asistida  MRE-8510 :para vehículos sin dirección asistida	
2. 4D56 T	64	11.88-05.04	MTR-8515 MTR-8H004 MTR-8H005			MRE-8505  MRE-8510	
<b>L 300 III Caja/Chasis (P1_T)</b>							
2.0 (P13T 4G63 (SOHC...	85	07.94-04.00	MTR-8515  MTR-8H004  MTR-8H005			MRE-8505 :vehículos con dirección asistida  MRE-8510 :para vehículos sin dirección asistida	
2.5 TD (P 4D56 T	64	11.94-04.00	MTR-8515  MTR-8H004  MTR-8H005			MRE-8505 :vehículos con dirección asistida  MRE-8510 :para vehículos sin dirección asistida	
<b>L 300 III Furgón (P0_V, P1_V, P_2V)</b>							


**MITSUBISHI**

	KW	Período	Rótula de...	Reenvío de...	Brazo de...	Rótula axial	Barra de...
<b>L 300 III Furgón (PO_V, P1_V, P_2V)</b>							
1.6 4G32	51	11.86-05.94	MTR-8515  MTR-8H004  MTR-8H005			MRE-8505 :vehículos con dirección asistida  MRE-8510 :para vehículos sin dirección asistida	
2.0 G63B	64	11.86-05.96	MTR-8515  MTR-8H004  MTR-8H005			MRE-8505 :vehículos con dirección asistida  MRE-8510 :para vehículos sin dirección asistida	
2.5 4D56 (8V)	51	11.86-02.06	MTR-8515  MTR-8H004  MTR-8H005			MRE-8505 :vehículos con dirección asistida  MRE-8510 :para vehículos sin dirección asistida	
<b>L 400 Autobús (PD_W, PC_W, PA_V,...</b>							
MITSUBISHI L 400 Autobús (PD_W, PC_W, PA_V, PB_V, 4G63...	83	09.95-10.02				MRE-8524	
MITSUBISHI L 400 Autobús (PD_W, PC_W, PA_V, PB_V, 4G63...	85	05.95-05.00				MRE-8524	
MITSUBISHI L 400 Autobús (PD_W, PC_W,...	97	05.95-10.02				MRE-8524	
MITSUBISHI L 400 Autobús (PD_W, PC_W,...	73	05.95-05.00				MRE-8524	
MITSUBISHI L 400 Autobús (PD_W, PC_W,...	73	05.95-05.00				MRE-8525	
MITSUBISHI L 400 Autobús (PD_W, PC_W,...	64	05.95-06.05				MRE-8524	
<b>L 400 Furgón (PD_W, PC_W, PB_V,...</b>							
MITSUBISHI L 400 Furgón (PD_W, PC_W, PB_V,...	64	09.96-06.05				MRE-8524	
MITSUBISHI L 400...	64	09.96-06.05				MRE-8525	


**MITSUBISHI**

	KW	Período	Rótula de...	Reenvío de...	Brazo de...	Rótula axial	Barra de...
<b>L 400 Furgón (PD_W, PC_W, PB_V,...</b>							
PA_W, P 4D56 T							
<b>LANCER CELESTE Coupé (A7_)</b>							
1.6 ST (A73A 4G32	54	01.77-06.81	MTR-8501 MTR-8502				
2.0 GSR (A78 4G52	71	01.77-06.81	MTR-8501 MTR-8502				
2.0 GSR (A78 4G52	77	01.79-06.81	MTR-8501 MTR-8502				
2.0 GSR (A78 4G52	66	10.75-06.81	MTR-8501 MTR-8502				
<b>LANCER F (A15_)</b>							
1.2 GLX (A171) 4G11	40	03.83-01.84	MTR-8501  MTR-8511	MIA-8506	MPA-8504	MRE-8502 :para vehículos sin dirección asistida  MRE-8504 :vehículos con dirección asistida	
1.4 GLX (A172) 4G12	51	03.83-01.84	MTR-8501  MTR-8511	MIA-8506	MPA-8504	MRE-8502 :para vehículos sin dirección asistida  MRE-8504 :vehículos con dirección asistida	
1.4 Turbo 4G12 T	77	03.83-01.84	MTR-8501  MTR-8511		MPA-8504	MRE-8502 :para vehículos sin dirección asistida  MRE-8504 :vehículos con dirección asistida	
<b>LANCER I (A7_)</b>							
1.2 (A75A) 4G36	40	01.78-09.79	MTR-8501 MTR-8502				
1.4 (A72A) 4G33	50	01.78-09.79	MTR-8501 MTR-8502				
1.6 (A73A) 4G32 GS	60	01.78-09.79	MTR-8501 MTR-8502				
<b>LANCER I Station Wagon (A7_V)</b>							
1.4 (A72V 4G33	50	01.78-09.79	MTR-8501 MTR-8502				
<b>LANCER II (A17_)</b>							
1.2 (A171) 4G11	40	01.80-12.81	MTR-8501				


**MITSUBISHI**

	KW	Período	Rótula de...	Reenvío de...	Brazo de...	Rótula axial	Barra de...
<b>LANCER II (A17_)</b>							
			MTR-8504 MTR-8505				
1.4 GLX (A172) 4G12	50	09.79-02.83	MTR-8501 MTR-8504 MTR-8505				
1.6 (A174) 4G32 GS	62	01.81-02.83	MTR-8501 MTR-8504 MTR-8505				
1.6 (A174) 4G32 GS	60	09.79-02.83	MTR-8501 MTR-8504 MTR-8505				
2.0 Turbo Eci (A176)...	125	03.81-02.83	MTR-8501  MTR-8505				
<b>LANCER III (C1_A, C6_A)</b>							
1.2 (C65A) 4G16	44	08.86-04.88	MTR-8514			MRE-8502 :para vehículos sin dirección asistida  MRE-8504 :vehículos con dirección asistida	
1.2 GL (C15AS) 4G16	40	01.84-10.86	MTR-8511 año construcción hasta:12/1985  MTR-8514 año construcción desde:01/1986			MRE-8502 :para vehículos sin dirección asistida  MRE-8504 :vehículos con dirección asistida	
1.5 GLX (C12AS) G15B	51	06.85-04.88	MTR-8511  MTR-8514			MRE-8502 :para vehículos sin dirección asistida  MRE-8504 :vehículos con dirección asistida	
1.5 GLX (C12AS) 4G15...	55	11.83-04.88	MTR-8511 año construcción hasta:12/1985  MTR-8514 año construcción desde:01/1986			MRE-8502 :para vehículos sin dirección asistida  MRE-8504 :vehículos con dirección asistida	
1.8 Diesel (C14 4D65)	43	01.84-09.86	MTR-8511 año construcción hasta:12/1985  MTR-8514 año construcción desde:01/1986			MRE-8502 :para vehículos sin dirección asistida  MRE-8504 :vehículos con dirección asistida	
1.8 Diesel (C14 4D65)	44	09.86-04.88	MTR-8514			MRE-8502 :para vehículos	


**MITSUBISHI**

	KW	Período	Rótula de...	Reenvío de...	Brazo de...	Rótula axial	Barra de...
<b>LANCER III (C1_A, C6_A)</b>							
						sin dirección <b>MRE-8504</b> :vehículos con dirección asistida	
<b>LANCER III Station Wagon (C1_V, C3_V)</b>							
<b>1 G15B</b>	51	09.85-08.89	<b>MTR-8511</b>  <b>MTR-8514</b>			<b>MRE-8502</b> :para vehículos sin dirección asistida <b>MRE-8504</b> :vehículos con dirección asistida	
<b>1 4G15 (8V)</b>	55	09.85-12.87	<b>MTR-8511</b>  <b>MTR-8514</b>			<b>MRE-8502</b> :para vehículos sin dirección asistida <b>MRE-8504</b> :vehículos con dirección asistida	
<b>1 4G15 (8V)</b>	61	09.88-12.90	<b>MTR-8514</b>			<b>MRE-8502</b> :para vehículos sin dirección asistida <b>MRE-8504</b> :vehículos con dirección asistida	
<b>1 4G15 (12V)</b>	66	09.90-12.91	<b>MTR-8514</b>			<b>MRE-8502</b> :para vehículos sin dirección asistida <b>MRE-8504</b> :vehículos con dirección asistida	
<b>1 G37B</b>	61	01.87-08.89	<b>MTR-8514</b>			<b>MRE-8502</b> :para vehículos sin dirección asistida <b>MRE-8504</b> :vehículos con dirección asistida	
<b>1 4G37</b>	66	01.87-12.87	<b>MTR-8514</b>			<b>MRE-8502</b> :para vehículos sin dirección asistida <b>MRE-8504</b> :vehículos con dirección asistida	
<b>1 4G37</b>	63	03.89-12.90	<b>MTR-8514</b>			<b>MRE-8502</b> :para vehículos sin dirección asistida <b>MRE-8504</b> :vehículos con dirección asistida	
<b>1 4G37</b>	69	08.90-06.92	<b>MTR-8514</b>			<b>MRE-8502</b> :para vehículos sin dirección asistida	

**MITSUBISHI**


	KW	Período	Rótula de...	Reenvío de...	Brazo de...	Rótula axial	Barra de...
<b>LANCER III Station Wagon (C1_V, C3_V)</b>							
						<b>MRE-8504</b> :vehículos con dirección asistida	
1 4D65	44	08.86-06.92	<b>MTR-8514</b>			<b>MRE-8502</b> :para vehículos sin dirección asistida <b>MRE-8504</b> :vehículos con dirección asistida	
1 4D65	43	09.85-09.86	<b>MTR-8511</b>  <b>MTR-8514</b>			<b>MRE-8502</b> :para vehículos sin dirección asistida <b>MRE-8504</b> :vehículos con dirección asistida	
<b>LANCER IV (C6_A, C7_A)</b>							
1.3 (C61A) 4G13 (8V)	44	04.88-05.92	<b>MTR-8514</b>			<b>MRE-8508</b> :para vehículos sin dirección asistida <b>MRE-8599</b> :vehículos con dirección asistida	
1.3 (C61A) 4G13 (8V)	51	08.88-05.92	<b>MTR-8514</b>			<b>MRE-8508</b> :para vehículos sin dirección asistida <b>MRE-8599</b> :vehículos con dirección asistida	
1.3 (C61A) G13B	51	08.88-05.92	<b>MTR-8514</b>			<b>MRE-8508</b> :para vehículos sin dirección asistida <b>MRE-8599</b> :vehículos con dirección asistida	
1.3 12V (C61A) 4G13...	55	07.90-06.92	<b>MTR-8514</b>			<b>MRE-8508</b> :para vehículos sin dirección asistida <b>MRE-8599</b> :vehículos con dirección asistida	
1.5 (C62A) 4G15 (12V)	62	04.88-05.92	<b>MTR-8514</b>			<b>MRE-8508</b> :para vehículos sin dirección asistida <b>MRE-8599</b> :vehículos con dirección asistida	
1.5 (C62A) 4G15 (8V)	62	04.88-05.92	<b>MTR-8514</b>			<b>MRE-8508</b> :para vehículos sin dirección asistida <b>MRE-8599</b> :vehículos con	

**MITSUBISHI**


	KW	Período	Rótula de...	Reenvío de...	Brazo de...	Rótula axial	Barra de...
<b>LANCER IV (C6_A, C7_A)</b>							
						dirección asistida	
<b>1.5 12V (C62A) 4G15...</b>	66	06.90-05.92	<b>MTR-8514</b>			<b>MRE-8508</b> :para vehículos sin dirección asistida  <b>MRE-8599</b> :vehículos con dirección asistida	
<b>1.8 GLX Diesel ( 4D65</b>	44	04.88-05.92	<b>MTR-8514</b>			<b>MRE-8508</b> :para vehículos sin dirección asistida  <b>MRE-8599</b> :vehículos con dirección asistida	
<b>LANCER IV Fastback (C6_A, C7_A)</b>							
<b>1.3 12V 4G13 (12V)</b>	55	06.92-05.94	<b>MTR-8514</b>			<b>MRE-8508</b> :para vehículos sin dirección asistida  <b>MRE-8599</b> :vehículos con dirección asistida	
<b>1.5 (C6 4G15 (8V)</b>	62	06.88-05.92	<b>MTR-8514</b>			<b>MRE-8508</b> :para vehículos sin dirección asistida  <b>MRE-8599</b> :vehículos con dirección asistida	
<b>1.5 12V 4G15 (12V)</b>	66	05.89-05.92	<b>MTR-8514</b>			<b>MRE-8508</b> :para vehículos sin dirección asistida  <b>MRE-8599</b> :vehículos con dirección asistida	
<b>1.6 16V 4G92 (SOHC 16V)</b>	83	06.92-05.94	<b>MTR-8514</b>			<b>MRE-8508</b> :para vehículos sin dirección asistida  <b>MRE-8599</b> :vehículos con dirección asistida	
<b>1.8 4WD 4G37</b>	71	09.89-06.92	<b>MTR-8514</b>			<b>MRE-8508</b> :para vehículos sin dirección asistida  <b>MRE-8599</b> :vehículos con dirección asistida	
<b>1.8 D ( 4D65</b>	44	04.88-05.92	<b>MTR-8514</b>			<b>MRE-8508</b> :para vehículos sin dirección asistida  <b>MRE-8599</b> :vehículos con dirección asistida	




**MITSUBISHI**

	KW	Período	Rótula de...	Reenvío de...	Brazo de...	Rótula axial	Barra de...
<b>LANCER IV Fastback (C6_A, C7_A)</b>							
1.8 GTi 4G67	100	11.89-05.92	MTR-8514			<b>MRE-8508</b> :para vehículos sin dirección asistida  <b>MRE-8599</b> :vehículos con dirección asistida	
1.8 GTi 4G93 (DOHC 16V)	103	06.92-12.93	MTR-8514			<b>MRE-8508</b> :para vehículos sin dirección asistida  <b>MRE-8599</b> :vehículos con dirección asistida	
<b>LANCER V (CB_A, CD_A, CE_A)</b>							
1.3 (CB1A) 4G13 (12V)	55	06.92-12.96	MTR-8514			MRE-8599	
1.6 (CB4A) 4G92 (SOHC...	66	02.94-12.96	MTR-8514			MRE-8599	
1.6 16V (CB 4G92...	83	06.92-12.96	MTR-8514			MRE-8599	
1.6 16V 4WD 4G92...	83	06.92-12.96	MTR-8514			MRE-8599	
1.8 16V (CB 4G93...	103	06.92-12.93	MTR-8514			MRE-8599	
2.0 Diesel 4D68	50	06.92-12.96	MTR-8514			MRE-8599	
<b>LANCER V Station Wagon (CB_W,...</b>							
1.6 4G92 (SOHC 16V)	83	12.92-10.03	MTR-8514			MRE-8599	
1.6 4G92 (SOHC 16V)	83	12.92-10.03	MTR-8514			MRE-8599	
2.0 4D68	50	12.92-10.03	MTR-8514			MRE-8599	
<b>LANCER VI (CJ-CP_)</b>							
1.3 12V (CK1A) 4G13...	55	12.95-08.03	MTR-8514			MRE-8599	
1.5 16V (CK2A) 4G15...	69	10.99-08.03	MTR-8514			MRE-8599	
1.6 16V (CK4A) 4G92...	66	12.95-08.03	MTR-8514			MRE-8599	
EVO V (CP9A, CT9A)...	206	01.98-12.98	MTR-8514			MRE-8599	
<b>LANCER VII (CS_A, CT_A)</b>							
1.3 4G13 (16V)	60	09.03-	MTR-8514			MRE-8516	
1.6 (CS3A) 4G18	72	09.03-	MTR-8514			MRE-8516	
2.0 (CS9A) 4G63 (DOHC...	99	12.03-	MTR-8514			MRE-8516	


**MITSUBISHI**

	KW	Período	Rótula de...	Reenvío de...	Brazo de...	Rótula axial	Barra de...
<b>LANCER VII (CS_A, CT_A)</b>							
EVO IX (CT9A) 4G63...	206	01.05-09.07	MTR-8514			MRE-8516	
EVO VIII - 260 4G63...	195	03.04-07.05	MTR-8514			MRE-8522	
<b>LANCER VII Ranchera familiar (CS_W,...</b>							
MITSUBISHI LANCER VII Ranchera familiar...	72	09.03-10.08	MTR-8514			MRE-8516	
MITSUBISHI LANCER VII Ranchera familiar...	99	09.03-12.07	MTR-8514			MRE-8516	
<b>LANCER VIII (CY_A, CZ_A)</b>							
1.5 4A91	80	06.08-	MTR-8536				
1.8 4B10	105	02.08-	MTR-8536				
2.0 DI-D BKD	103	01.08-	MTR-8536				
2.0 DI-D BWC	103	01.08-	MTR-8536				
EVO X (CZ4A) 4B11 T/C	217	06.08-06.15	MTR-8536				
<b>LANCER VIII Sportback (CX_A)</b>							
1.8 (CX3A) 4B10	105	06.08-	MTR-8536				
2.0 DI-D BKD	103	06.08-	MTR-8536				
2.0 DI-D BWC	103	06.08-	MTR-8536				
<b>OUTLANDER I (CU_W)</b>							
2.0 (CU2W) 4G63...	100	05.03-10.06	MTR-8528			MRE-8528	
2.0 4WD (CU2W) 4G63...	93	05.03-10.06	MTR-8528			MRE-8528	
2.0 4WD (CU2W) 4G63...	100	05.03-10.06	MTR-8528			MRE-8528	
2.0 Turbo 4WD (CU2W)...	148	04.04-10.06	MTR-8528			MRE-8528	
2.0 Turbo-R 4WD 4G63...	177	01.02-10.06	MTR-8528			MRE-8528	
2.4 4WD (CU5W) 4G69	119	05.03-10.06	MTR-8528			MRE-8528	
2.4 4WD (CU5W) 4G69	118	11.03-10.06	MTR-8528			MRE-8528	
2.4 4WD 4G64 (16V)	102	05.03-10.06	MTR-8528			MRE-8528	
<b>OUTLANDER II (CW_W)</b>							
2.0 DI-D BSY	103	02.07-11.12	MTR-8527			MRE-8519	


**MITSUBISHI**

	KW	Período	Rótula de...	Reenvío de...	Brazo de...	Rótula axial	Barra de...
<b>OUTLANDER II (CW_W)</b>							
2.2 DI-D 4WD 4HK	115	08.07-11.12	MTR-8527			MRE-8519	
2.2 DI-D 4WD 4HN	115	08.07-11.12	MTR-8527			MRE-8519	
2.4 4WD (CW5W) 4B12	125	09.07-11.12	MTR-8527			MRE-8519	
<b>PAJERO CLASSIC (V2_W)</b>							
2.5 TD 4D56 T	85	07.02-	MTR-8598 MTR-8599	MIA-8523	MPA-8512		
<b>PAJERO I (L04_G, L14_G)</b>							
2.5 TD (L044G, 4D56 T	64	01.90-12.91	MTR-8509 MTR-8510 MTR-8518 MTR-8H70	MIA-8508 MIA-8H53 MTR-8H96	MPA-8510 MPA-8514		
2.5 TD (L044G, 4D56 T	70	11.89-11.90	MTR-8509  MTR-8510 MTR-8518 MTR-8H70	MIA-8508  MIA-8H53 MTR-8H96	MPA-8514 año construcción desde:01/1990		
3.0 V6 (L141G, 6G72...	104	11.88-11.90	MTR-8509  MTR-8510 MTR-8518 MTR-8H70	MIA-8508  MIA-8H53 MTR-8H96	MPA-8514 año construcción desde:11/1989		
<b>PAJERO I Canvas Top (L04_G)</b>							
2.3 TD (L04 4D55 T	62	12.82-04.86	MTR-8509 MTR-8510 MTR-8518 MTR-8H70	MIA-8508 MIA-8H53 MTR-8H96	MPA-8511		
2.5 TD (L04 4D56 T	62	05.86-10.89	MTR-8509 MTR-8510 MTR-8518 MTR-8H70	MIA-8508 MIA-8H53 MTR-8H96	MPA-8510 MPA-8514		
2.5 TD (L04 4D56 T	70	11.89-11.90	MTR-8509 MTR-8510  MTR-8518 MTR-8H70	MIA-8508 MIA-8H53  MTR-8H96	MPA-8510 MPA-8514 año construcción desde:01/1990		
2.6 (L042G, 4G54	76	01.83-11.90	MTR-8509	MIA-8508	MPA-8514 año construcción desde:11/1989		


**MITSUBISHI**

	KW	Período	Rótula de...	Reenvío de...	Brazo de...	Rótula axial	Barra de...
<b>PAJERO I Canvas Top (L04_G)</b>							
			MTR-8510 MTR-8518 MTR-8H70	MIA-8H53 MTR-8H96			
<b>PAJERO II (V3_W, V2_W, V4_W)</b>							
2.4 (V21W, 4G64 (12V)	82	04.91-10.99	MTR-8598 MTR-8599	MIA-8515	MPA-8512		
2.5 TD 4WD 4D56 TD	73	12.90-10.99	MTR-8598 MTR-8599	MIA-8515	MPA-8512		
2.8 TD (V4 4M40-T	92	06.94-10.99	MTR-8598 MTR-8599	MIA-8515	MPA-8512		
3.0 V6 24V 6G72 (SOHC...	133	06.94-05.97	MTR-8598  MTR-8599	MIA-8515	MPA-8512		
3.0 V6 24V 6G72 (SOHC...	130	06.97-10.99	MTR-8598  MTR-8599	MIA-8515	MPA-8512		
3.0 V6 4WD 6G72...	110	12.90-12.95	MTR-8598  MTR-8599	MIA-8515	MPA-8512		
3.5 V6 24V 6G74 (DOHC...	153	06.94-10.99	MTR-8598  MTR-8599	MIA-8515	MPA-8512		
3.5 V6 24V 6G74 (SOHC...	153	06.94-10.99	MTR-8598  MTR-8599	MIA-8515	MPA-8512		
3.5 V6 24V 6G74 (DOHC...	143	07.97-10.99	MTR-8598  MTR-8599	MIA-8515	MPA-8512		
3.5 V6 24V 6G74 (SOHC...	143	07.97-10.99	MTR-8598  MTR-8599	MIA-8515	MPA-8512		
<b>PAJERO II Canvas Top (V2_W, V4_W)</b>							
1.8 G 4G93 (GDI)	96	06.98-04.00	MTR-8598 MTR-8599	MIA-8515	MPA-8512		
2.4 ( 4G64 (12V)	82	04.91-04.00	MTR-8598 MTR-8599	MIA-8515	MPA-8512		
2.5 T 4D56 TD	73	12.90-04.00	MTR-8598 MTR-8599	MIA-8515	MPA-8512		
3.0 V 6G72 (SOHC 12V)	110	12.90-12.95	MTR-8598	MIA-8515	MPA-8512		


**MITSUBISHI**

	KW	Período	Rótula de...	Reenvío de...	Brazo de...	Rótula axial	Barra de...
<b>PAJERO II Canvas Top (V2_W, V4_W)</b>							
			MTR-8599				
3.0 V 6G72 (SOHC 24V)	133	06.94-04.00	MTR-8598 MTR-8599	MIA-8515	MPA-8512		
<b>PAJERO III Canvas Top (V6_W, V7_W)</b>							
2.5 4D56 T	85	09.01-12.06	MTR-8523 MTR-8524			MRE-8517	
3.2 4M41	121	04.00-12.06	MTR-8523 MTR-8524			MRE-8517	
3.2 4M41	118	10.01-12.06	MTR-8523 MTR-8524			MRE-8517	
<b>PAJERO IV (V8_W, V9_W)</b>							
3.2 DI-D (V88W, 4M41)	118	02.07-	MTR-8533 MTR-8534			MRE-8520	
3.2 DI-D (V88W, 4M41)	125	02.07-	MTR-8533 MTR-8534			MRE-8520	
3.8 V6 (V87W, V9 6G75)	184	02.07-	MTR-8533 MTR-8534			MRE-8520	
<b>PAJERO PININ (H6_W, H7_W)</b>							
1.8 (H76W, H6 4G93...)	84	11.01-06.07	MTR-8516			MRE-8518	
1.8 GDI (H66W 4G93...)	88	10.99-10.01	MTR-8516			MRE-8518	
2.0 GDI (H67W 4G94...)	95	10.00-06.07	MTR-8516			MRE-8518	
<b>PAJERO SPORT I (K7_, K9_)</b>							
2.5 TD (K94W) 4D56 T	98	08.03-		MIA-8500 Vehículo con dirección a la izquierda / derecha:para vehic. dirección izquierda			
2.5 TD (K94W) 4D56 T	73	11.98-		MIA-8500 Vehículo con dirección a la izquierda / derecha:para vehic. dirección izquierda	MPA-8500		
2.5 TD (K94W, 4D56 T	85	07.02-		MIA-8500 Vehículo con dirección a la izquierda / derecha:para vehic. dirección			


**MITSUBISHI**

	KW	Período	Rótula de...	Reenvío de...	Brazo de...	Rótula axial	Barra de...
<b>PAJERO SPORT I (K7_, K9_)</b>							
				izquierda			
3.0 V6 (K96W) 6G72...	130	11.98-		<b>MIA-8500</b> Vehículo con dirección a la izquierda / derecha:para vehic. dirección izquierda	<b>MPA-8500</b>		
<b>SAPORO I (A12_)</b>							
1.6 SL,GL (A121) 4G32	55	04.78-07.80	MTE-8502L MTE-8502R MTR-8501 MTR-8504 MTR-8505	<b>MIA-8503</b>	<b>MPA-8503</b>		
2.0 (A123) 4G52	79	01.79-07.80	MTE-8502L MTE-8502R MTR-8501 MTR-8504 MTR-8505	<b>MIA-8503</b>	<b>MPA-8503</b>		
2.0 (A123) 4G52	66	04.78-07.80	MTE-8502L MTE-8502R MTR-8501 MTR-8504 MTR-8505	<b>MIA-8503</b>	<b>MPA-8503</b>		
2.0 (A123) 4G52	72	04.78-07.80	MTE-8502L MTE-8502R MTR-8501 MTR-8504 MTR-8505	<b>MIA-8503</b>	<b>MPA-8503</b>		
<b>SAPORO II (A16_A)</b>							
1.6 GLX (A161A) 4G32	55	08.80-09.84	MTE-8502L MTE-8502R MTR-8501 MTR-8504 MTR-8505	<b>MIA-8503</b>	<b>MPA-8503</b>		
2.0 GSL (A164A) 4G63...	75	08.80-08.83	MTR-8501  MTR-8505	<b>MIA-8503</b>	<b>MPA-8503</b>		
2.0 GSR (A164A) 4G63...	82	08.80-09.84	MTR-8501  MTR-8505	<b>MIA-8503</b>	<b>MPA-8503</b>		
2.0 Turbo Eci (A164)...	125	08.82-08.83	MTR-8501	<b>MIA-8503</b>	<b>MPA-8503</b>		

**MITSUBISHI**


	KW	Período	Rótula de...	Reenvío de...	Brazo de...	Rótula axial	Barra de...
<b>SAPORO II (A16_A)</b>							
			MTR-8505				
<b>SAPORO III (E16A)</b>							
2.4 (E16A) 4G64 (8V)	91	06.87-08.90	MTR-8516			MRE-8505	
<b>SIGMA (F2_A, F1_A)</b>							
3.0 V6 6G72 (SOHC 12V)	130	12.90-07.96	MTR-8516			MRE-8514	
3.0 V6 6G72 (DOHC 24V)	151	12.90-07.96	MTR-8516			MRE-8514	
<b>SIGMA Station Wagon (F0_W)</b>							
3.0 6G72 (SOHC 12V)	125	06.92-10.96	MTR-8516			MRE-8514	
<b>SPACE RUNNER (N1_W, N2_W)</b>							
1.8 (N11W) 4G93...	85	06.96-08.99	MTR-8516				
1.8 (N11W) 4G93...	90	10.91-08.99	MTR-8516				
1.8 4WD (N21W 4G93...	85	06.96-08.99	MTR-8516			MRE-8527	
1.8 4WD (N21W 4G93...	90	10.91-08.99	MTR-8516			MRE-8527	
2.0 16V 4G63 (DOHC...	98	06.97-08.99	MTR-8516			MRE-8527	
2.0 TD (N18W) 4D68 T	60	10.92-08.99	MTR-8516			MRE-8527	
<b>SPACE RUNNER (N6_W)</b>							
2.0 (N63W) 4G63...	100	08.99-08.02	MTR-8516				
2.4 GDI 4G64 (GDI)	110	08.99-01.03	MTR-8516				
<b>SPACE STAR Limusina (DG_A)</b>							
1.3 16V (DG1 4G13 (16V)	63	06.98-12.04	MTR-8514				
1.3 16V (DG1 4G13 (16V)	60	09.00-12.04	MTR-8514				
1.3 16V (DG1 4G13 (16V)	61	12.98-12.04	MTR-8514				
1.6 16V (DG3 4G18	72	01.01-12.04	MTR-8514				
1.8 GDI (DG5 4G93 (GDI)	87	06.98-12.04	MTR-8514				
1.8 GDI (DG5 4G93 (GDI)	90	06.98-12.04	MTR-8514				
1.8 MPI 4G93 (DOHC...	82	10.02-12.04	MTR-8514				
1.9 DI-D (DG F9Q1	75	02.01-12.04	MTR-8514				
1.9 DI-D F9Q2	85	10.02-12.04	MTR-8514				
<b>SPACE WAGON (D0_V/W)</b>							

**MITSUBISHI**


	KW	Período	Rótula de...	Reenvío de...	Brazo de...	Rótula axial	Barra de...
<b>SPACE WAGON (D0_V/W)</b>							
1.8 4WD (D05V, D05...	66	10.87-08.88	MTR-8516			<b>MRE-8505</b> :vehículos con dirección asistida	
1.8 GLX (D05V, D05 4G37	66	01.84-12.88	MTR-8516			<b>MRE-8506</b> :vehículos con dirección asistida	
1.8 TD (D09V, D09W...	55	06.86-04.91	MTR-8516			<b>MRE-8506</b> :vehículos con dirección asistida	
2.0 4WD (D08W) 4G63...	75	03.85-04.91	MTR-8516			<b>MRE-8505</b> :vehículos con dirección asistida	
2.0 GLX (D04W) G63B	62	06.86-05.88	MTR-8516			<b>MRE-8506</b> :vehículos con dirección asistida	
2.0 GLX 4WD (D08W)...	62	06.86-05.88	MTR-8516			<b>MRE-8505</b> :vehículos con dirección asistida	
2.0 GLXi (D04W) 4G63...	74	06.88-04.91	MTR-8516			<b>MRE-8506</b> :vehículos con dirección asistida	
2.0 GLXi 4WD (D08W...	74	06.88-04.91	MTR-8516			<b>MRE-8505</b> :vehículos con dirección asistida	
<b>SPACE WAGON (N3_W, N4_W)</b>							
1.8 (N31W) 4G93...	90	10.91-10.98	MTR-8516			<b>MRE-8527</b>	
1.8 4WD (N41W) 4G93...	90	10.91-10.98	MTR-8516			<b>MRE-8527</b>	
1.8 TD (N35W) 4D65 T	55	10.91-10.98	MTR-8516			<b>MRE-8527</b>	
2.0 (N33W) 4G63...	98	10.92-10.98	MTR-8516			<b>MRE-8527</b>	
2.0 4WD (N43W) 4G63...	98	10.92-10.98	MTR-8516			<b>MRE-8527</b>	
2.0 TD (N38W) 4D68 T	60	10.92-10.98	MTR-8516			<b>MRE-8527</b>	
<b>SPACE WAGON (N9_W, N8_W)</b>							
2.0 4G63 (SOHC 16V)	98	10.98-12.04				<b>MRE-8528</b> Vehículo con dirección a la izquierda / derecha:para vehíc. dirección a la derecha	
2.4 GDI 4WD 4G64 (GDI)	108	09.00-12.04				<b>MRE-8528</b> Vehículo con dirección a la izquierda /	




**MITSUBISHI**

	KW	Período	Rótula de...	Reenvío de...	Brazo de...	Rótula axial	Barra de...
<b>SPACE WAGON (N9_W, N8_W)</b>							
						derecha:para vehíc. dirección a la derecha	
<b>2.4 GDI 4WD 4G64 (GDI)</b>	110	10.98-12.04	<b>MTR-8516</b>			<b>MRE-8528</b> Vehículo con dirección a la izquierda / derecha:para vehíc. dirección a la derecha	
<b>2.4 GDI 4G64 (GDI)</b>	108	09.00-12.04				<b>MRE-8528</b> Vehículo con dirección a la izquierda / derecha:para vehíc. dirección a la derecha	
<b>2.4 GDI 4G64 (GDI)</b>	110	10.98-12.04	<b>MTR-8516</b>			<b>MRE-8528</b> Vehículo con dirección a la izquierda / derecha:para vehíc. dirección a la derecha	
<b>STARION (A18_A)</b>							
<b>2.0 Turbo ECi (A183A)...</b>	132	05.85-08.87	<b>MTR-8501</b>  <b>MTR-8505</b>				
<b>2.0 Turbo ECi (A183A)...</b>	125	06.82-12.85	<b>MTR-8501</b>  <b>MTR-8505</b>				
<b>2.6 Turbo ECi (A187A)...</b>	114	09.87-06.90	<b>MTR-8501</b>  <b>MTR-8505</b>				
<b>TREDIA (A21_)</b>							
<b>1.4 GLX (A211) 4G12</b>	51	10.82-08.85	<b>MTR-8516</b>			<b>MRE-8505</b> :para vehículos sin dirección asistida  <b>MRE-8506</b> :vehículos con dirección asistida	
<b>1.6 GLS (A212) 4G32</b>	55	09.82-10.87	<b>MTR-8516</b>			<b>MRE-8505</b> :para vehículos sin dirección asistida  <b>MRE-8506</b> :vehículos con dirección asistida	
<b>1.6 Turbo (A212) 4G32 T</b>	84	09.82-05.85	<b>MTR-8516</b>			<b>MRE-8505</b> :para vehículos sin dirección asistida	


## MITSUBISHI

	KW	Período	Rótula de...	Reenvío de...	Brazo de...	Rótula axial	Barra de...
<b>TREDIA (A21_)</b>							
						<b>MRE-8506</b> :vehículos con dirección asistida	
<b>1.6 Turbo (A212) 4G32 T</b>	85	09.82-07.84	<b>MTR-8516</b>			<b>MRE-8505</b> :para vehículos sin dirección asistida <b>MRE-8506</b> :vehículos con dirección asistida	
<b>1.8 GLS (A215) 4G37</b>	66	08.84-07.86	<b>MTR-8516</b>			<b>MRE-8505</b> :para vehículos sin dirección asistida <b>MRE-8506</b> :vehículos con dirección asistida	
<b>1.8 Turbo G62B</b>	100	08.84-07.86	<b>MTR-8516</b>			<b>MRE-8505</b> :para vehículos sin dirección asistida <b>MRE-8506</b> :vehículos con dirección asistida	


**NISSAN**

	KW	Período	Rótula de...	Reenvío de...	Brazo de...	Rótula axial	Barra de...
<b>100 NX (B13)</b>							
1.6 SR GA16DE	75	09.93-10.94	MTE-8129 MTR-8108 MTR-8109			MRE-8190	
1.6 GA16DS	66	03.90-10.94	MTE-8129 MTR-8108 MTR-8109			MRE-8190	
2.0 GTI SR20DE	105	03.91-10.94	MTE-8129 MTR-8109			MRE-8190	
<b>280 ZX,ZXT (HGS130)</b>							
2.8 L28E	110	01.82-02.84	MTR-8117			MRE-8103	
2.8 L28ET	147	01.83-02.84	MTR-8117			MRE-8103	
2.8 L28E	108	02.80-09.82	MTR-8117 año construcción hasta:08/1981			MRE-8103 año construcción desde:10/1981	
2.8 L28E	103	10.78-06.83	MTR-8117 año construcción hasta:08/1981			MRE-8103 año construcción desde:10/1981	
<b>300 ZX (Z31)</b>							
3.0 Turbo VG30T	168	04.84-10.90	MTR-8159			MRE-8103 año construcción hasta:06/1989	
3.0 Turbo VG30ET	149	05.87-10.90				MRE-8103 año construcción hasta:06/1989	
3.0 VG30E	125	01.84-12.87	MTR-8159			MRE-8103	
<b>ALMERA I (N15)</b>							
1.4 GX,LX GA14DE	55	09.95-07.00	MTR-8108  MTR-8109			MRE-8190 :para vehículos sin dirección asistida  MRE-8191 :vehículos con dirección asistida	
1.4 GA14DE	64	09.95-07.00	MTR-8108  MTR-8109			MRE-8190 :para vehículos sin dirección asistida  MRE-8191 :vehículos con dirección asistida	
1.6 SLX GA16DE	66	09.95-07.00	MTR-8108  MTR-8109			MRE-8190 :para vehículos sin dirección asistida  MRE-8191 :vehículos con dirección asistida	


**NISSAN**

	KW	Período	Rótula de...	Reenvío de...	Brazo de...	Rótula axial	Barra de...
<b>ALMERA I (N15)</b>							
1.6 GA16DE	73	09.95-07.00	MTR-8108  MTR-8109			MRE-8190 :para vehículos sin dirección asistida  MRE-8191 :vehículos con dirección asistida	
2.0 D CD20	55	11.95-07.00	MTR-8108  MTR-8194			MRE-8190 :para vehículos sin dirección asistida  MRE-8191 :vehículos con dirección asistida	
<b>ALMERA I Hatchback (N15)</b>							
1.4 S,GX,LX GA14DE	55	09.95-03.00	MTR-8108  MTR-8109			MRE-8190 :para vehículos sin dirección asistida  MRE-8191 :vehículos con dirección asistida	
1.4 GA14DE	64	09.95-03.00	MTR-8108  MTR-8109			MRE-8190 :para vehículos sin dirección asistida  MRE-8191 :vehículos con dirección asistida	
1.6 SR,SLX GA16DE	66	09.95-03.00	MTR-8108  MTR-8109			MRE-8190 :para vehículos sin dirección asistida  MRE-8191 :vehículos con dirección asistida	
1.6 GA16DE	73	09.95-03.00	MTR-8108  MTR-8109			MRE-8190 :para vehículos sin dirección asistida  MRE-8191 :vehículos con dirección asistida	
2.0 D CD20	55	11.95-03.00	MTR-8108  MTR-8194			MRE-8190 :para vehículos sin dirección asistida  MRE-8191 :vehículos con dirección asistida	
2.0 GTi SR20DE	105	07.96-03.00	MTR-8108  MTR-8194			MRE-8190 :para vehículos sin dirección asistida  MRE-8191 :vehículos con dirección asistida	
<b>ALMERA II (N16)</b>							


**NISSAN**

	KW	Período	Rótula de...	Reenvío de...	Brazo de...	Rótula axial	Barra de...
<b>ALMERA II (N16)</b>							
<b>1.5 dCi K9K 722</b>	60	01.03-	<b>MTR-8100</b> País producción vehículo:Gran Bretaña  <b>MTR-8101</b> País producción vehículo:Japón			<b>MRE-8108</b> País producción vehículo:Japón  <b>MRE-8191</b>	
<b>1.5 QG15DE</b>	66	07.00-	<b>MTR-8100</b> País producción vehículo:Gran Bretaña  <b>MTR-8101</b> País producción vehículo:Japón			<b>MRE-8108</b> País producción vehículo:Japón  <b>MRE-8191</b>	
<b>1.5 QG15DE</b>	72	10.02-	<b>MTR-8100</b> País producción vehículo:Gran Bretaña  <b>MTR-8101</b> País producción vehículo:Japón			<b>MRE-8108</b> País producción vehículo:Japón  <b>MRE-8191</b>	
<b>1.8 QG18DE</b>	84	07.00-	<b>MTR-8100</b> País producción vehículo:Gran Bretaña  <b>MTR-8101</b> País producción vehículo:Japón			<b>MRE-8108</b> País producción vehículo:Japón  <b>MRE-8191</b>	
<b>1.8 QG18DE</b>	85	10.02-	<b>MTR-8100</b> País producción vehículo:Gran Bretaña  <b>MTR-8101</b> País producción vehículo:Japón			<b>MRE-8108</b> País producción vehículo:Japón  <b>MRE-8191</b>	
<b>2.2 Di YD22DDT</b>	81	07.00-	<b>MTR-8100</b> País producción vehículo:Gran Bretaña  <b>MTR-8101</b> País producción vehículo:Japón			<b>MRE-8108</b> País producción vehículo:Japón  <b>MRE-8191</b>	
<b>2.2 dCi YD22DDT</b>	82	09.03-	<b>MTR-8100</b> País producción vehículo:Gran Bretaña  <b>MTR-8101</b> País producción vehículo:Japón			<b>MRE-8108</b> País producción vehículo:Japón  <b>MRE-8191</b>	
<b>2.2 dCi YD22DDTi</b>	100	09.03-	<b>MTR-8100</b> País producción vehículo:Gran Bretaña			<b>MRE-8108</b> País producción vehículo:Japón	


**NISSAN**

	KW	Período	Rótula de...	Reenvío de...	Brazo de...	Rótula axial	Barra de...
<b>ALMERA II (N16)</b>							
			<b>MTR-8101</b> País producción vehículo:Japón			<b>MRE-8191</b> Espec.:produzione UK	
<b>ALMERA II Hatchback (N16)</b>							
<b>1.5 dCi K9K 722</b>	60	01.03-	<b>MTR-8100</b> País producción vehículo:Gran Bretaña  <b>MTR-8101</b> País producción vehículo:Japón			<b>MRE-8108</b> País producción vehículo:Japón  <b>MRE-8191</b>	
<b>1.5 QG15DE</b>	66	03.00-	<b>MTR-8100</b> País producción vehículo:Gran Bretaña  <b>MTR-8101</b> País producción vehículo:Japón			<b>MRE-8108</b> País producción vehículo:Japón  <b>MRE-8191</b>	
<b>1.5 QG15DE</b>	72	10.02-	<b>MTR-8100</b> País producción vehículo:Gran Bretaña  <b>MTR-8101</b> País producción vehículo:Japón			<b>MRE-8108</b> País producción vehículo:Japón  <b>MRE-8191</b>	
<b>1.8 QG18DE</b>	84	01.00-	<b>MTR-8100</b> País producción vehículo:Gran Bretaña  <b>MTR-8101</b> País producción vehículo:Japón			<b>MRE-8108</b> País producción vehículo:Japón  <b>MRE-8191</b>	
<b>1.8 QG18DE</b>	85	10.02-	<b>MTR-8100</b> País producción vehículo:Gran Bretaña  <b>MTR-8101</b> País producción vehículo:Japón			<b>MRE-8108</b> País producción vehículo:Japón  <b>MRE-8191</b>	
<b>2.2 Di YD22DDT</b>	81	03.00-	<b>MTR-8100</b> País producción vehículo:Gran Bretaña  <b>MTR-8101</b> País producción vehículo:Japón			<b>MRE-8108</b> País producción vehículo:Japón  <b>MRE-8191</b>	
<b>2.2 dCi YD22DDT</b>	82	09.03-	<b>MTR-8100</b> País producción vehículo:Gran Bretaña  <b>MTR-8101</b> País producción vehículo:Japón			<b>MRE-8108</b> País producción vehículo:Japón  <b>MRE-8191</b>	

**NISSAN**


	KW	Período	Rótula de...	Reenvío de...	Brazo de...	Rótula axial	Barra de...
<b>ALMERA II Hatchback (N16)</b>							
2.2 dCi YD22DDTi	100	09.03-	<b>MTR-8100</b> País producción vehículo:Gran Bretaña  <b>MTR-8101</b> País producción vehículo:Japón			<b>MRE-8108</b> País producción vehículo:Japón  <b>MRE-8191</b>	
<b>ALMERA TINO (V10)</b>							
1.8 QG18DE	84	08.00-02.06	<b>MTR-8101</b>			<b>MRE-8111</b>	
1.8 QG18DE	85	12.02-02.06	<b>MTR-8101</b>			<b>MRE-8111</b>	
2.0 SR20DE	100	08.00-01.03	<b>MTR-8101</b>			<b>MRE-8111</b>	
2.2 dCi YD22DDTi	84	08.00-02.06	<b>MTR-8101</b>			<b>MRE-8111</b>	
2.2 dCi YD22DDT	82	09.03-02.06	<b>MTR-8101</b>			<b>MRE-8111</b>	
2.2 dCi YD22DDTi	100	09.03-02.06	<b>MTR-8101</b>			<b>MRE-8111</b>	
<b>ATLEON</b>							
110.35, 120.35 BD-30Ti	78	09.00-	<b>MTR-8N00</b> <b>MTR-8N01</b> <b>MTR-8N31</b> <b>MTR-8N32</b>				
110.56, 120.56 BD-30Ti	78	09.00-	<b>MTR-8N00</b> <b>MTR-8N01</b> <b>MTR-8N31</b> <b>MTR-8N32</b>				
<b>BLUEBIRD (910)</b>							
1.6 L16	60	01.80-11.83	<b>MTR-8122L</b> <b>MTR-8122R</b>			<b>MRE-8103</b>	
1.8 L18S	65	01.80-12.83	<b>MTR-8122L</b> <b>MTR-8122R</b>			<b>MRE-8103</b>	
2.0 D LD20	44	01.80-12.83	<b>MTR-8122L</b> <b>MTR-8122R</b>			<b>MRE-8103</b>	
2.0 i Z20E	80	01.82-12.83	<b>MTR-8122L</b> <b>MTR-8122R</b>			<b>MRE-8103</b>	
<b>BLUEBIRD (B610)</b>							
1.8 L18	65	07.74-11.79	<b>MTE-8110L</b> <b>MTE-8110R</b> <b>MTR-8102L</b> <b>MTR-8102R</b> <b>MTR-8103L</b> <b>MTR-8103R</b>				

**NISSAN**


	KW	Período	Rótula de...	Reenvío de...	Brazo de...	Rótula axial	Barra de...
<b>BLUEBIRD (T72 , T12, U12)</b>							
1.6 CA16S	61	03.86-06.90	MTR-8109 MTR-8147 MTR-8178			MRE-8101	
1.8 Turbo CA18T	99	12.85-05.90	MTR-8109 MTR-8147 MTR-8178			MRE-8101	
1.8 i 16V (RLT72) CA18D	95	02.89-12.90	MTR-8109 MTR-8147 MTR-8178			MRE-8101	
2.0 (T12) CA20S	75	12.85-12.87	MTR-8109 MTR-8147 MTR-8178			MRE-8101	
2.0 D (SLT72, T12 LD20)	49	03.86-12.90	MTR-8109 MTR-8147 MTR-8178			MRE-8101	
2.0 i (HLT72, T12 CA20E)	77	12.85-12.90	MTR-8109 MTR-8147 MTR-8178			MRE-8101	
2.0 i (HLT72, T12 CA20S)	77	12.85-12.90	MTR-8109 MTR-8147 MTR-8178			MRE-8101	
<b>BLUEBIRD (U11)</b>							
1.8 Turbo CA18T	99	04.84-05.90	MTR-8109 MTR-8147 MTR-8178			MRE-8101	
1.8 CA18S	66	11.83-06.88	MTR-8109 MTR-8147 MTR-8178			MRE-8101	
2.0 D LD20	43	04.84-01.88	MTR-8109 MTR-8147 MTR-8178			MRE-8101	
2.0 i CA20E	77	04.84-01.88	MTR-8109 MTR-8147 MTR-8178			MRE-8101	
<b>BLUEBIRD Hatchback (T72, T12)</b>							
1.6 CA16S	61	03.86-06.90	MTR-8109 MTR-8147 MTR-8178			MRE-8101	




**NISSAN**

	KW	Período	Rótula de...	Reenvío de...	Brazo de...	Rótula axial	Barra de...
<b>BLUEBIRD Hatchback (T72, T12)</b>							
1.6 CA16S	66	03.86-06.91	MTR-8109 MTR-8147 MTR-8178			MRE-8101	
1.8 Turbo CA18T	99	12.85-11.92	MTR-8109 MTR-8147 MTR-8178			MRE-8101	
1.8 i 16V (FR CA18D)	95	02.89-12.90	MTR-8109 MTR-8147 MTR-8178			MRE-8101	
2.0 (T12) CA20S	75	12.85-12.87	MTR-8109 MTR-8147 MTR-8178			MRE-8101	
2.0 D (FSLT72 LD20)	49	03.86-12.90	MTR-8109 MTR-8147 MTR-8178			MRE-8101	
2.0 i (FHLT72 CA20E)	77	12.85-12.90	MTR-8109 MTR-8147 MTR-8178			MRE-8101	
<b>BLUEBIRD Sedán (910)</b>							
1.8 L18T	66	01.80-05.84	MTR-8122L MTR-8122R			MRE-8103	
1.9 i Z20E	80	01.82-05.84	MTR-8122L MTR-8122R			MRE-8103	
<b>BLUEBIRD Station Wagon (WU11)</b>							
2.0 D LD20	49	03.86-12.90	MTR-8109 MTR-8147 MTR-8178			MRE-8101	
2.0 D LD20	43	04.84-01.88	MTR-8109 MTR-8147 MTR-8178			MRE-8101	
2.0 i CA20E	77	04.84-12.90	MTR-8109 MTR-8147 MTR-8178			MRE-8101	
2.0 CA20S	75	04.86-09.90	MTR-8109 MTR-8147 MTR-8178			MRE-8101	
<b>BLUEBIRD Traveller (W910)</b>							
1.8 L18S	65	01.80-05.84	MTR-8122L			MRE-8103	


**NISSAN**

	KW	Período	Rótula de...	Reenvío de...	Brazo de...	Rótula axial	Barra de...
<b>BLUEBIRD Traveller (W910)</b>							
			MTR-8122R				
2.0 D LD20	44	01.80-05.84	MTR-8122L MTR-8122R			MRE-8103	
<b>CABSTAR (F22, H40)</b>							
2.0 (F22) Z20S	66	01.82-06.92	MTE-8102L				
2.0 (F22) Z20	66	01.82-06.92	MTE-8102L				
2.3 TD (F22) SD23	51	01.82-06.92	MTE-8102L				
2.3 TD (F22) TD23	51	01.82-06.92	MTE-8102L				
<b>CHERRY (E10) I</b>							
1.0 A10	33	09.70-09.78	MTR-8118 año construcción desde:09/1974				
<b>CHERRY II Coupé (N10)</b>							
1.2 A12	38	08.78-07.81	MTR-8118				
1.3 E13	44	08.81-09.82	MTR-8118				
1.4 A14S	59	08.80-07.81	MTR-8118				
<b>CHERRY II Hatchback (N10)</b>							
1.0 A10S	32	08.78-07.81	MTR-8118				
1.2 A12	38	08.78-07.81	MTR-8118				
1.3 E13	44	08.81-09.82	MTR-8118				
1.4 i.e. A14S	59	08.80-07.81	MTR-8118				
<b>CHERRY II Traveller (VN10)</b>							
1.2 A12	38	10.78-07.81	MTR-8118				
1.3 E13	44	09.81-12.83	MTR-8118				
1.4 A14S	59	08.80-07.81	MTR-8118				
<b>CHERRY III (N12)</b>							
1.3 E13	44	05.82-10.86	MTR-8109			MRE-8101	
1.5 ET Turbo E15ET	77	01.83-12.85	MTR-8109			MRE-8101	
1.5 E15S	55	11.83-10.86	MTR-8109			MRE-8101	
1.7 D CD17	40	10.82-12.86	MTR-8109			MRE-8101	
<b>CUBE (Z12)</b>							
1.5 dCi K9K 270	78	03.10-				MRE-8123	
1.5 dCi K9K	78	03.10-				MRE-8123	
1.6 16V HR16DE	81	03.10-				MRE-8123	


**NISSAN**

	KW	Período	Rótula de...	Reenvío de...	Brazo de...	Rótula axial	Barra de...
<b>DATSUN 100 A (E10, BLF10)</b>							
1.0 (E10) A10	33	12.74-06.78	MTI-8101L MTI-8101R				
F-II 1.0 (BLF10) A10	33	12.75-08.80	MTI-8101L MTI-8101R				
<b>DATSUN 100 A Ranchera familiar...</b>							
F-I A10	33	12.75-08.80	MTI-8101L MTI-8101R				
<b>DATSUN 120</b>							
Y 1.2 (B210) A12	38	09.74-07.80	MTE-8112R				
<b>DATSUN 120 Y Coupé (KB 210)</b>							
1.2 (KB210) A12	38	04.62-07.80	MTI-8101L MTI-8101R				
<b>DATSUN 140 J (710)</b>							
1.4 L14	48	01.73-05.77	MTI-8101L MTI-8101R MTR-8103L MTR-8103R MTR-8154L				
<b>DATSUN 140 Y Ranchera familiar...</b>							
1.4 A14	49	02.79-06.83	MTI-8101L MTI-8101R				
<b>DATSUN 160 J (710, A10)</b>							
1.6 (710) L16S	53	01.73-01.78	MTR-8102R MTR-8103L MTR-8103R MTR-8154L				
1.6 i.e. (A10) L16	65	01.78-02.82	MTR-8102R MTR-8104L MTR-8104R MTR-8105L MTR-8105R MTR-8106L MTR-8106R				
1.6 L16T	61	01.73-02.82	MTI-8101L MTI-8101R MTR-8102R MTR-8103L				


**NISSAN**

	KW	Período	Rótula de...	Reenvío de...	Brazo de...	Rótula axial	Barra de...
<b>DATSUN 160 J (710, A10)</b>							
			<b>MTR-8103R</b> <b>MTR-8104L</b> año construcción desde:05/1977 <b>MTR-8104R</b> año construcción desde:05/1977 <b>MTR-8105L</b> año construcción desde:05/1977 <b>MTR-8105R</b> año construcción desde:05/1977 <b>MTR-8106L</b> año construcción desde:05/1977 <b>MTR-8106R</b> año construcción desde:05/1977				
<b>DATSUN 180 B (PL810)</b>							
<b>1.8 (KPL810) L18S</b>	66	05.77-01.81	<b>MTR-8104L</b> <b>MTR-8104R</b> <b>MTR-8105L</b> <b>MTR-8105R</b> <b>MTR-8106L</b> <b>MTR-8106R</b>				
<b>1.8 (KPL810) L18T</b>	66	05.77-01.81	<b>MTR-8104L</b> <b>MTR-8104R</b> <b>MTR-8105L</b> <b>MTR-8105R</b> <b>MTR-8106L</b> <b>MTR-8106R</b>				
<b>1.8 (KPL810) L18</b>	66	05.77-01.81	<b>MTR-8104L</b> <b>MTR-8104R</b> <b>MTR-8105L</b> <b>MTR-8105R</b> <b>MTR-8106L</b> <b>MTR-8106R</b>				
<b>1.8 L18S</b>	65	05.77-01.81	<b>MTI-8101L</b> <b>MTI-8101R</b> <b>MTR-8104L</b> <b>MTR-8104R</b> <b>MTR-8105L</b> <b>MTR-8105R</b>				


**NISSAN**

	KW	Período	Rótula de...	Reenvío de...	Brazo de...	Rótula axial	Barra de...
<b>DATSUN 180 B (PL810)</b>							
			MTR-8106L MTR-8106R				
1.8 L18T	65	05.77-01.81	MTI-8101L MTI-8101R MTR-8104L MTR-8104R MTR-8105L MTR-8105R MTR-8106L MTR-8106R				
1.8 L18	65	05.77-01.81	MTI-8101L MTI-8101R MTR-8104L MTR-8104R MTR-8105L MTR-8105R MTR-8106L MTR-8106R				
<b>DATSUN 240 Coupé (C210)</b>							
KGT 2.4 L24	96	09.78-07.81	MTI-8101L MTI-8101R				
<b>ECO-T</b>							
100.35 BD-30Ti	80	01.97-12.00	MTR-8N00 MTR-8N01 MTR-8N31 MTR-8N32				
100.45 BD-30Ti	80	01.97-12.00	MTR-8N00 MTR-8N01 MTR-8N31 MTR-8N32				
100.56 BD-30Ti	80	01.97-12.00	MTR-8N00 MTR-8N01 MTR-8N31 MTR-8N32				
<b>GT-R (R35)</b>							
NISMO VR38DETT	441	07.14-				MRE-8424	
V6 VR38DETT	390	10.10-09.11				MRE-8424	
V6 VR38DETT	404	10.11-				MRE-8424	


**NISSAN**

	KW	Período	Rótula de...	Reenvío de...	Brazo de...	Rótula axial	Barra de...
<b>INTERSTAR Autobús (X70)</b>							
dCi 90 G9T 722	66	07.02-	MTR-8160 MTR-8161			MRE-8112	
dCi 100 G9U 720	73	11.03-	MTR-8160 MTR-8161			MRE-8112	
dCi 100 G9U 754	73	11.03-	MTR-8160 MTR-8161			MRE-8112	
dCi 120 G9U 724	84	07.02-08.06	MTR-8160 MTR-8161			MRE-8112	
dCi 120 G9U 750	84	07.02-08.06	MTR-8160 MTR-8161			MRE-8112	
dCi 120 G9U 650	88	09.06-	MTR-8160 MTR-8161			MRE-8112	
dCi 140 ZD30	100	11.03-	MTR-8160 MTR-8161			MRE-8112	
dCi 150 G9U 632	107	09.06-	MTR-8160 MTR-8161			MRE-8112	
dCi 80 F9Q 772	60	04.02-08.06	MTR-8160 MTR-8161			MRE-8112	
dCi 80 F9Q 774	60	04.02-08.06	MTR-8160 MTR-8161			MRE-8112	
<b>INTERSTAR Caja/Chasis</b>							
dCi 140 ZD30	100	11.03-	MTR-8160 MTR-8161			MRE-8112	
<b>INTERSTAR Furgón (X70)</b>							
dCi 90 G9T 722	66	07.02-	MTR-8160 MTR-8161			MRE-8112	
dCi 100 G9U 720	73	11.03-	MTR-8160 MTR-8161			MRE-8112	
dCi 100 G9U 754	73	11.03-	MTR-8160 MTR-8161			MRE-8112	
dCi 120 G9U 720	84	07.02-	MTR-8160 MTR-8161			MRE-8112	
dCi 120 G9U 724	84	07.02-	MTR-8160 MTR-8161			MRE-8112	
dCi 120 G9U 750	84	07.02-	MTR-8160 MTR-8161			MRE-8112	
dCi 120 G9U 650	88	09.06-	MTR-8160			MRE-8112	

**NISSAN**


	KW	Período	Rótula de...	Reenvío de...	Brazo de...	Rótula axial	Barra de...
<b>INTERSTAR Furgón (X70)</b>							
			MTR-8161				
dCi 140 ZD30	100	11.03-	MTR-8160 MTR-8161			MRE-8112	
dCi 150 G9U 632	107	09.06-	MTR-8160 MTR-8161			MRE-8112	
dCi 80 F9Q 772	60	04.02-08.06	MTR-8160 MTR-8161			MRE-8112	
dCi 80 F9Q 774	60	04.02-08.06	MTR-8160 MTR-8161			MRE-8112	
<b>JUKE (F15)</b>							
1.5 dCi K9K 410	81	06.10-	MTR-81005 MTR-81006			MRE-8126	
1.5 dCi K9K 636	81	06.10-	MTR-81005 MTR-81006			MRE-8126	
1.5 dCi K9K 896	81	06.10-	MTR-81005 MTR-81006			MRE-8126	
1.6 DIG-T 4x4 MR16DDT	140	06.10-				MRE-8126	
1.6 DIG-T NISMO 4x4...	147	02.13-07.14				MRE-8126	
1.6 DIG-T NISMO RS...	160	08.14-	MTR-81005 MTR-81006				
1.6 DIG-T NISMO...	147	03.13-07.14				MRE-8126	
1.6 DIG-T MR16DDT	140	06.10-	MTR-81005 MTR-81006			MRE-8126	
1.6 HR16DE	69	01.13-				MRE-8126	
1.6 HR16DE	86	06.10-				MRE-8126	
<b>KUBISTAR (X76)</b>							
1.2 16V D4F 712	55	04.06-10.09	MTR-81007 MTR-8162 MTR-8163			MRE-8113	
1.2 D7F 764	44	08.03-10.09	MTR-81007 MTR-8162 MTR-8163			MRE-8113	
1.5 dCi 70 K9K 700	50	04.06-10.09	MTR-81007 MTR-8162 MTR-8163			MRE-8113	

**NISSAN**


	KW	Período	Rótula de...	Reenvío de...	Brazo de...	Rótula axial	Barra de...
<b>KUBISTAR (X76)</b>							
1.5 dCi 70 K9K 716	50	04.06-10.09	MTR-81007 MTR-8162 MTR-8163			MRE-8113	
1.5 dCi 85 K9K 276	62	04.06-10.09	MTR-81007 MTR-8162 MTR-8163			MRE-8113	
1.5 dCi K9K 704	48	08.03-10.09	MTR-81007 MTR-8162 MTR-8163			MRE-8113	
1.5 dCi K9K 722	60	08.03-10.09	MTR-81007 MTR-8162 MTR-8163			MRE-8113	
1.6 16V K4M 752	70	08.03-10.09	MTR-81007 MTR-8162 MTR-8163			MRE-8113	
<b>LAUREL (HLC230)</b>							
2.0 L20A	71	03.77-05.83	MTE-8107 MTR-8116 MTR-8117 MTR-8130				
2.4 L24	83	12.77-05.83	MTE-8107 MTR-8116 MTR-8117 MTR-8130				
<b>LAUREL (JC31)</b>							
2.0 L20A	71	01.81-01.84	MTE-8106 MTR-8130 MTR-8131 MTR-8194 Mod.construcción: C33				
2.4 L24	83	01.81-01.84	MTE-8106 MTR-8130 MTR-8131 MTR-8194 Mod.construcción: C33				
2.4 L24	88	09.83-12.85	MTE-8106 MTR-8130 MTR-8131			MRE-8103	




**NISSAN**

	KW	Período	Rótula de...	Reenvío de...	Brazo de...	Rótula axial	Barra de...
<b>LAUREL (JC31)</b>							
			<b>MTR-8148</b> <b>MTR-8194</b> Mod.construcción: C33				
<b>2.8 D LD28</b>	62	01.81-10.85	<b>MTE-8106</b> <b>MTR-8130</b> <b>MTR-8131</b> <b>MTR-8148</b> <b>MTR-8194</b> Mod.construcción: C33			<b>MRE-8103</b>	
<b>LAUREL (JC32)</b>							
<b>2.4 L24E</b>	94	01.85-12.87	<b>MTR-8148</b> <b>MTR-8194</b> Mod.construcción: C33			<b>MRE-8103</b>	
<b>2.4 L24S</b>	94	01.85-12.87	<b>MTR-8148</b> <b>MTR-8194</b> Mod.construcción: C33			<b>MRE-8103</b>	
<b>2.8 D LD28</b>	62	01.85-12.87	<b>MTR-8148</b> <b>MTR-8194</b> Mod.construcción: C33			<b>MRE-8103</b>	
<b>2.8 D RD28</b>	66	01.85-12.89	<b>MTR-8148</b> <b>MTR-8194</b> Mod.construcción: C33			<b>MRE-8103</b>	
<b>MAXIMA / MAXIMA QX IV (A32)</b>							
<b>2.0 VQ20DE</b>	103	02.95-08.00	<b>MTR-8194</b>			<b>MRE-8114</b>	
<b>2.5 V6 24V VQ25DE</b>	140	02.95-08.00	<b>MTR-8194</b>			<b>MRE-8114</b>	
<b>3.0 VQ30DE</b>	142	01.95-08.00	<b>MTR-8194</b>			<b>MRE-8114</b>	
<b>MAXIMA / MAXIMA QX IV Station...</b>							
<b>2 VQ20DE</b>	103	10.97-12.00	<b>MTR-8194</b>			<b>MRE-8114</b>	
<b>2 VQ25DE</b>	140	10.97-12.00	<b>MTR-8194</b>			<b>MRE-8114</b>	
<b>3 VQ30DE</b>	142	10.97-12.00	<b>MTR-8194</b>			<b>MRE-8114</b>	
<b>MAXIMA / MAXIMA QX V (A33)</b>							
<b>2.0 V6 24V VQ20DE</b>	103	03.00-11.03	<b>MTR-8101</b>			<b>MRE-8127</b>	
<b>2.5 V6 24V VQ25DE</b>	154	03.00-11.03				<b>MRE-8127</b>	
<b>3.0 V6 24V VQ30DE</b>	147	03.00-11.03	<b>MTR-8101</b>			<b>MRE-8127</b>	
<b>MAXIMA III (J30)</b>							


**NISSAN**

	KW	Período	Rótula de...	Reenvío de...	Brazo de...	Rótula axial	Barra de...
<b>MAXIMA III (J30)</b>							
3.0 i VG30E	125	10.88-06.94	MTR-8174 MTR-8178 MTR-8180				
<b>MICRA C+C III (K12)</b>							
1.4 16V CR14DE	65	08.05-	MTR-81007 MTR-8162 MTR-8163 MTR-8164 MTR-8165 MTR-8166 año construcción desde:09/2007 MTR-8167 año construcción desde:09/2007			MRE-8124	
1.6 160 SR HR16DE	81	08.05-	MTR-81007 MTR-8162 MTR-8163 MTR-8164 MTR-8165 MTR-8166 año construcción desde:09/2007 MTR-8167 año construcción desde:09/2007			MRE-8124	
<b>MICRA I (K10)</b>							
1.0 MA10S	40	12.82-05.89	MTR-8182  MTR-8190			MRE-8101 año construcción desde:02/1985 MRE-8185 año construcción hasta:01/1985	
1.0 MA10S	37	12.82-12.89	MTR-8182  MTR-8190			MRE-8101 año construcción desde:02/1985 MRE-8185 año construcción hasta:01/1985	
1.2 MA12S	40	07.86-07.92	MTR-8182 MTR-8190			MRE-8101	
1.2 MA12S	44	07.86-07.92	MTR-8182 MTR-8190			MRE-8101	
<b>MICRA II (K11)</b>							


**NISSAN**

	KW	Período	Rótula de...	Reenvío de...	Brazo de...	Rótula axial	Barra de...
<b>MICRA II (K11)</b>							
1.0 i 16V CG10DE	40	08.92-09.00	<b>MTR-8181</b> <b>MTR-8182</b> <b>MTR-8183</b> año construcción hasta:02/1998			<b>MRE-8101</b>	
1.0 i 16V CG10DE	44	09.00-02.03	<b>MTR-8181</b>			<b>MRE-8101</b>	
1.3 i 16V CG13DE	55	08.92-09.00	<b>MTR-8181</b> <b>MTR-8182</b> <b>MTR-8183</b> año construcción hasta:02/1998			<b>MRE-8101</b>	
1.4 i 16V CGA3DE	60	09.00-02.03	<b>MTR-8181</b>			<b>MRE-8101</b>	
1.5 D TD15	42	02.98-02.03	<b>MTR-8181</b> <b>MTR-8182</b>			<b>MRE-8101</b>	
<b>MICRA III (K12)</b>							
1.0 16V CG10DE	48	01.03-06.10	<b>MTR-81007</b> <b>MTR-8162</b> <b>MTR-8163</b> <b>MTR-8164</b> <b>MTR-8165</b> <b>MTR-8166</b> año construcción desde:09/2007 <b>MTR-8167</b> año construcción desde:09/2007				
1.2 16V CG12DE	48	01.03-06.10	<b>MTR-81007</b> <b>MTR-8162</b> año construcción desde:04/2004 <b>MTR-8163</b> <b>MTR-8164</b> <b>MTR-8165</b> <b>MTR-8166</b> año construcción desde:09/2007 <b>MTR-8167</b> año construcción desde:09/2007			<b>MRE-8124</b>	
1.2 16V CR12DE	48	01.03-06.10	<b>MTR-81007</b> <b>MTR-8162</b> año construcción desde:04/2004 <b>MTR-8163</b> <b>MTR-8164</b>			<b>MRE-8124</b>	


**NISSAN**

	KW	Período	Rótula de...	Reenvío de...	Brazo de...	Rótula axial	Barra de...
<b>MICRA III (K12)</b>							
			<b>MTR-8165</b> <b>MTR-8166</b> año construcción desde:09/2007 <b>MTR-8167</b> año construcción desde:09/2007				
<b>1.2 16V CG12DE</b>	59	01.03-06.10	<b>MTR-81007</b> <b>MTR-8162</b> <b>MTR-8163</b> <b>MTR-8164</b> <b>MTR-8165</b> <b>MTR-8166</b> año construcción desde:09/2007 <b>MTR-8167</b> año construcción desde:09/2007			<b>MRE-8124</b>	
<b>1.2 16V CR12DE</b>	59	01.03-06.10	<b>MTR-81007</b> <b>MTR-8162</b> <b>MTR-8163</b> <b>MTR-8164</b> <b>MTR-8165</b> <b>MTR-8166</b> año construcción desde:09/2007 <b>MTR-8167</b> año construcción desde:09/2007			<b>MRE-8124</b>	
<b>1.4 16V CR14DE</b>	65	01.03-06.10	<b>MTR-81007</b> <b>MTR-8162</b> <b>MTR-8163</b> <b>MTR-8164</b> <b>MTR-8165</b> <b>MTR-8166</b> año construcción desde:09/2007 <b>MTR-8167</b> año construcción desde:09/2007			<b>MRE-8124</b>	
<b>1.5 dCi K9K 704</b>	48	01.03-06.10	<b>MTR-81007</b> <b>MTR-8162</b> <b>MTR-8163</b> <b>MTR-8164</b> <b>MTR-8165</b> <b>MTR-8166</b> año construcción desde:09/2007			<b>MRE-8124</b>	


**NISSAN**

	KW	Período	Rótula de...	Reenvío de...	Brazo de...	Rótula axial	Barra de...
<b>MICRA III (K12)</b>							
			<b>MTR-8167</b> año construcción desde:09/2007				
<b>1.5 dCi K9K 708</b>	50	06.05-06.10	<b>MTR-81007</b> <b>MTR-8162</b> <b>MTR-8163</b> <b>MTR-8164</b> <b>MTR-8165</b> <b>MTR-8166</b> año construcción desde:09/2007 <b>MTR-8167</b> año construcción desde:09/2007			<b>MRE-8124</b>	
<b>1.5 dCi K9K 276</b>	63	06.05-06.10	<b>MTR-81007</b> <b>MTR-8162</b> <b>MTR-8163</b> <b>MTR-8164</b> <b>MTR-8165</b> <b>MTR-8166</b> año construcción desde:09/2007 <b>MTR-8167</b> año construcción desde:09/2007			<b>MRE-8124</b>	
<b>1.5 dCi K9K 722</b>	60	09.03-06.10	<b>MTR-81007</b> <b>MTR-8162</b> <b>MTR-8163</b> <b>MTR-8164</b> <b>MTR-8165</b> <b>MTR-8166</b> año construcción desde:09/2007 <b>MTR-8167</b> año construcción desde:09/2007			<b>MRE-8124</b>	
<b>160 SR HR16DE</b>	81	05.05-06.10	<b>MTR-81007</b> <b>MTR-8162</b> <b>MTR-8163</b> <b>MTR-8164</b> <b>MTR-8165</b> <b>MTR-8166</b> año construcción desde:09/2007 <b>MTR-8167</b> año construcción desde:09/2007			<b>MRE-8124</b>	


**NISSAN**

	KW	Período	Rótula de...	Reenvío de...	Brazo de...	Rótula axial	Barra de...
<b>MICRA IV (K13)</b>							
1.2 DIG-S HR12DDR	72	04.11-	MTR-81009 MTR-81010			MRE-8125	
1.2 HR12DE	59	05.10-	MTR-81009 MTR-81010			MRE-8125	
<b>MURANO I (Z50)</b>							
3.5 4x4 VQ35DE	172	08.03-09.08	MTR-81016			MRE-8128	
<b>MURANO II (Z51)</b>							
2.5 dCi 4x4 YD25DDTi	140	01.10-09.14				MRE-8129	
3.5 4x4 VQ35DE	188	10.08-09.14	MTR-81011L MTR-81011R			MRE-8129	
<b>NAVARA (D22_)</b>							
2.5 D 4x4 YD25DDTi	98	11.01-			MPA-8100		
<b>NOTE (E11, NE11)</b>							
1.4 CR14DE	65	03.06-06.12	MTR-8166 MTR-8167			MRE-8115	
1.5 dCi K9K 700	50	03.06-06.12	MTR-8166 MTR-8167			MRE-8115	
1.5 dCi K9K 276	63	03.06-06.12	MTR-8166 MTR-8167			MRE-8115	
1.6 HR16DE	81	03.06-06.12	MTR-8166 MTR-8167			MRE-8115	
<b>NOTE (E12)</b>							
1.2 DIG-S HR12DDR	72	06.13-	MTR-81009 MTR-81010				
1.2 HR12DE	59	06.13-	MTR-81009 MTR-81010				
1.5 dCi K9K 608	66	06.13-	MTR-81009 MTR-81010				
1.5 dCi K9K 892	66	06.13-	MTR-81009 MTR-81010				
<b>NP300 NAVARA (D40)</b>							
2.5 dCi 4WD YD25DDTi	128	07.05-	MTR-8150 MTR-8179			MRE-8116	
2.5 dCi 4WD YD25DDTi	126	10.06-	MTR-8150 MTR-8179			MRE-8116	

**NISSAN**


	KW	Período	Rótula de...	Reenvío de...	Brazo de...	Rótula axial	Barra de...
<b>NP300 NAVARA (D40)</b>							
2.5 dCi 4WD YD25DDTi	106	10.08-	MTR-8150 MTR-8179				
2.5 dCi 4WD YD25DDTi	140	12.09-	MTR-8150 MTR-8179				
2.5 dCi YD25DDTi	106	07.05-	MTR-8150 MTR-8179			MRE-8116	
<b>NP300 PICKUP (D22)</b>							
2.5 dCi 4x4 YD25DDTi	98	04.08-	MTR-8150 MTR-8179				
<b>NV200 / EVALIA Autobús</b>							
1.5 dci (M20, M20M)...	66	04.11-	MTR-8166 MTR-8167				
1.5 dci (M20, M20M)...	81	04.11-	MTR-8166 MTR-8167				
1.5 dci (M20, M20M)...	81	04.11-	MTR-8166 MTR-8167				
1.5 dci (M20, M20M)...	63	07.10-	MTR-8166 MTR-8167			MRE-8123	
1.5 dci (M20, M20M)...	63	07.10-	MTR-8166 MTR-8167			MRE-8123	
1.5 dci (M20, M20M)...	63	07.10-	MTR-8166 MTR-8167			MRE-8123	
1.6 16V (M20, M20M)...	81	07.10-	MTR-8166 MTR-8167			MRE-8123	
<b>NV200 Furgón/ranchera familiar</b>							
1.5 dci (M20 K9K 400)	63	02.10-	MTR-8166 MTR-8167			MRE-8123	
1.5 dci (M20 K9K 608)	63	02.10-	MTR-8166 MTR-8167			MRE-8123	
1.5 dci (M20 K9K 628)	63	02.10-	MTR-8166 MTR-8167			MRE-8123	
1.5 dci (M20 K9K 892)	66	04.11-	MTR-8166				

**NISSAN**


	KW	Período	Rótula de...	Reenvío de...	Brazo de...	Rótula axial	Barra de...
<b>NV200 Furgón/ranchera familiar</b>							
			MTR-8167				
1.5 dci (M20 K9K 636)	81	04.11-	MTR-8166 MTR-8167				
1.5 dci (M20 K9K 646)	81	04.11-	MTR-8166 MTR-8167				
1.6 16V (M20 HR16DE)	81	02.10-	MTR-8166 MTR-8167			MRE-8123	
<b>NV400 Autobús</b>							
dCi 100 M9T 670	74	11.11-06.14	MTR-81015L MTR-81015R				
dCi 100 M9T 672	74	11.11-06.14	MTR-81015L MTR-81015R				
dCi 100 M9T 676	74	11.11-06.14	MTR-81015L MTR-81015R				
dCi 125 M9T 670	92	11.11-09.16	MTR-81015L MTR-81015R				
dCi 125 M9T 672	92	11.11-09.16	MTR-81015L MTR-81015R				
dCi 125 M9T 676	92	11.11-09.16	MTR-81015L MTR-81015R				
dCi 145 M9T 678	107	11.11-02.14	MTR-81015L MTR-81015R				
dCi 145 M9T 680	107	11.11-02.14	MTR-81015L MTR-81015R				
dCi 145 M9T 706	107	11.11-02.14	MTR-81015L MTR-81015R				
<b>NV400 Caja/Chasis</b>							
dCi 100 M9T 670	74	11.11-06.14	MTR-81015L MTR-81015R				
dCi 100 M9T 672	74	11.11-06.14	MTR-81015L MTR-81015R				
dCi 100 M9T 676	74	11.11-06.14	MTR-81015L MTR-81015R				
dCi 125 [RWD] M9T 686	92	11.11-06.16	MTR-81015L MTR-81015R				
dCi 125 [RWD] M9T 690	92	11.11-06.16	MTR-81015L MTR-81015R				




**NISSAN**

	KW	Período	Rótula de...	Reenvío de...	Brazo de...	Rótula axial	Barra de...
<b>NV400 Caja/Chasis</b>							
dCi 125 [RWD] M9T 692	92	11.11-06.16	MTR-81015L MTR-81015R				
dCi 125 [RWD] M9T 696	92	11.11-06.16	MTR-81015L MTR-81015R				
dCi 125 [RWD] M9T 698	92	11.11-06.16	MTR-81015L MTR-81015R				
dCi 125 [RWD] M9T 870	92	11.11-06.16	MTR-81015L MTR-81015R				
dCi 125 [RWD] M9T 896	92	11.11-06.16	MTR-81015L MTR-81015R				
dCi 125 M9T 670	92	11.11-06.16	MTR-81015L MTR-81015R				
dCi 125 M9T 672	92	11.11-06.16	MTR-81015L MTR-81015R				
dCi 125 M9T 676	92	11.11-06.16	MTR-81015L MTR-81015R				
dCi 145 [RWD] M9T 694	107	11.11-06.16	MTR-81015L MTR-81015R				
dCi 145 [RWD] M9T 696	107	11.11-06.16	MTR-81015L MTR-81015R				
dCi 145 [RWD] M9T 698	107	11.11-06.16	MTR-81015L MTR-81015R				
dCi 145 M9T 678	107	11.11-06.16	MTR-81015L MTR-81015R				
dCi 145 M9T 680	107	11.11-06.16	MTR-81015L MTR-81015R				
<b>NV400 Furgón</b>							
2.3 dCi 145 [RWD] M9T...	107	11.11-02.14	MTR-81015L MTR-81015R				
2.3 dCi 145 [RWD] M9T...	107	11.11-02.14	MTR-81015L MTR-81015R				
2.3 dCi 145 [RWD] M9T...	107	11.11-02.14	MTR-81015L MTR-81015R				
dCi 100 M9T 670	74	11.11-05.14	MTR-81015L MTR-81015R				
dCi 100 M9T 672	74	11.11-05.14	MTR-81015L				


**NISSAN**

	KW	Período	Rótula de...	Reenvío de...	Brazo de...	Rótula axial	Barra de...
<b>NV400 Furgón</b>							
			MTR-81015R				
dCi 100 M9T 676	74	11.11-05.14	MTR-81015L MTR-81015R				
dCi 125 [RWD] M9T 686	92	11.11-09.16	MTR-81015L MTR-81015R				
dCi 125 [RWD] M9T 690	92	11.11-09.16	MTR-81015L MTR-81015R				
dCi 125 [RWD] M9T 692	92	11.11-09.16	MTR-81015L MTR-81015R				
dCi 125 [RWD] M9T 696	92	11.11-09.16	MTR-81015L MTR-81015R				
dCi 125 [RWD] M9T 698	92	11.11-09.16	MTR-81015L MTR-81015R				
dCi 125 [RWD] M9T 870	92	11.11-09.16	MTR-81015L MTR-81015R				
dCi 125 [RWD] M9T 896	92	11.11-09.16	MTR-81015L MTR-81015R				
dCi 125 M9T 670	92	11.11-09.16	MTR-81015L MTR-81015R				
dCi 125 M9T 672	92	11.11-09.16	MTR-81015L MTR-81015R				
dCi 125 M9T 676	92	11.11-09.16	MTR-81015L MTR-81015R				
dCi 145 M9T 678	107	11.11-02.14	MTR-81015L MTR-81015R				
dCi 145 M9T 680	107	11.11-02.14	MTR-81015L MTR-81015R				
<b>PATHFINDER II (R50)</b>							
2.7 TD 4WD TD27ETi	96	09.97-12.04	MTR-81002 MTR-8146			MRE-8120	
3.2 TD 4WD QD32ETI	110	09.97-12.04	MTR-81002 MTR-8146			MRE-8120	
3.3 V6 4WD VG33E	110	03.98-10.00	MTR-81002 MTR-8146			MRE-8120	
3.3 V6 4WD VG33E	125	09.97-12.04	MTR-81002 MTR-8146			MRE-8120	
3.5 V6 4WD VQ35	162	11.00-12.04	MTR-81002 MTR-8146			MRE-8120	


**NISSAN**

	KW	Período	Rótula de...	Reenvío de...	Brazo de...	Rótula axial	Barra de...
<b>PATHFINDER III (R51)</b>							
2.5 dCi 4WD YD25DDTi	128	03.05-	MTR-8150 MTR-8179			MRE-8116	
2.5 dCi 4WD YD25DDTi	126	10.06-	MTR-8150 MTR-8179			MRE-8116	
4.0 4WD VQ40DE	198	09.05-	MTR-8150 MTR-8179			MRE-8116	
<b>PATROL GR IV (Y60, GR)</b>							
2.8 TD (Y60A) RD28T	85	09.88-06.97	MTR-8158  MTR-8172 MTR-8173 MTR-8N12 año construcción desde:08/1989 MTR-8N15 año construcción hasta:07/1989				MRB-8119 año construcción desde:07/1989
4.2 Cat TB42E	121	11.88-02.98	MTR-8158  MTR-8172 MTR-8173 MTR-8N12 año construcción desde:08/1989 MTR-8N15 año construcción hasta:07/1989				MRB-8119 año construcción desde:12/1991
4.2 D (Y60GR) TD42	85	11.88-06.97	MTR-8158  MTR-8172 MTR-8173 MTR-8N12 año construcción desde:08/1989 MTR-8N15 año construcción hasta:07/1989				MRB-8119 año construcción desde:12/1991
<b>PATROL GR V Wagon (Y61)</b>							
2.7 TD TD27T	73	05.98-06.01	MTR-81012L MTR-81012R				
2.8 TDiC (Y61) RD28Ti	96	10.97-02.00	MTR-81012L MTR-81012R				MRB-8100


**NISSAN**

	KW	Período	Rótula de...	Reenvío de...	Brazo de...	Rótula axial	Barra de...
<b>PATROL GR V Wagon (Y61)</b>							
2.8 TD RD28Ti	95	06.97-05.00	<b>MTR-81012L</b> <b>MTR-81012R</b>				<b>MRB-8112</b>
3.0 DTi ZD30DDTi	116	05.00-	<b>MTR-81012L</b> año construcción hasta:07/2004 <b>MTR-81012R</b> año construcción hasta:07/2004				<b>MRB-8118</b>
3.0 DTi ZD30DDTi	118	05.00-	<b>MTR-81012L</b> año construcción hasta:07/2004 <b>MTR-81012R</b> año construcción hasta:07/2004				<b>MRB-8112</b>
3.2 D SD33	70	05.98-06.01	<b>MTR-81012L</b> <b>MTR-81012R</b>				
<b>PATROL III/1 Hardtop (K160)</b>							
2.8 (K160) L28	88	07.80-08.88	<b>MTR-8110L</b> Espec.:Guida a SX <b>MTR-8110R</b> Espec.:Guida a DX <b>MTR-8151</b> <b>MTR-8N05</b> <b>MTR-8N06</b> <b>MTR-8N07</b> <b>MTR-8N08</b>				
2.8 (K160) L28	89	07.80-08.88	<b>MTR-8110L</b> Espec.:Guida a SX <b>MTR-8110R</b> Espec.:Guida a DX <b>MTR-8151</b> <b>MTR-8N05</b> <b>MTR-8N06</b> <b>MTR-8N07</b> <b>MTR-8N08</b>				
3.2 D (K160) SD33	70	11.79-08.88	<b>MTR-8110L</b> Espec.:Guida a SX <b>MTR-8110R</b> Espec.:Guida a DX <b>MTR-8151</b> <b>MTR-8N05</b> <b>MTR-8N06</b> <b>MTR-8N07</b> <b>MTR-8N08</b>				


**NISSAN**

	KW	Período	Rótula de...	Reenvío de...	Brazo de...	Rótula axial	Barra de...
<b>PATROL III/1 Hardtop (K160)</b>							
<b>3.2 TD (K160) SD33T</b>	81	07.83-08.88	<b>MTR-8110L</b> Espec.:Guida a SX  <b>MTR-8110R</b> Espec.:Guida a DX  <b>MTR-8151</b>  <b>MTR-8N05</b>  <b>MTR-8N06</b>  <b>MTR-8N07</b>  <b>MTR-8N08</b>				
<b>PATROL III/1 Station Wagon (W160)</b>							
<b>2.8 (W160) L28</b>	88	07.80-08.88	<b>MTR-8110L</b> Espec.:Guida a SX  <b>MTR-8110R</b> Espec.:Guida a DX  <b>MTR-8151</b>  <b>MTR-8N05</b>  <b>MTR-8N06</b>  <b>MTR-8N07</b>  <b>MTR-8N08</b>				
<b>3.2 D (W1) SD33</b>	70	11.79-08.88	<b>MTR-8110L</b> Espec.:Guida a SX  <b>MTR-8110R</b> Espec.:Guida a DX  <b>MTR-8151</b>  <b>MTR-8N05</b>  <b>MTR-8N06</b>  <b>MTR-8N07</b>  <b>MTR-8N08</b>				
<b>3.2 TD (W) SD33T</b>	81	07.83-08.88	<b>MTR-8110L</b> Espec.:Guida a SX  <b>MTR-8110R</b> Espec.:Guida a DX  <b>MTR-8151</b>  <b>MTR-8N05</b>  <b>MTR-8N06</b>  <b>MTR-8N07</b>  <b>MTR-8N08</b>				
<b>PATROL III/2 Hardtop (K260)</b>							
<b>2.8 TD RD28T</b>	85	05.86-06.90	<b>MTR-8110L</b> Espec.:Guida a SX  <b>MTR-8110R</b> Espec.:Guida a DX  <b>MTR-8151</b> año construcción				


## NISSAN

	KW	Período	Rótula de...	Reenvío de...	Brazo de...	Rótula axial	Barra de...
<b>PATROL III/2 Hardtop (K260)</b>							
			hasta:08/1988 <b>MTR-8N05</b> año construcción hasta:08/1988 <b>MTR-8N06</b> año construcción hasta:08/1988 <b>MTR-8N07</b> año construcción hasta:08/1988 <b>MTR-8N08</b> año construcción hasta:08/1988				
<b>2.8 L28</b>	88	05.86-06.90	<b>MTR-8110L</b> Espec.:Guida a SX <b>MTR-8110R</b> Espec.:Guida a DX <b>MTR-8151</b> año construcción hasta:08/1988 <b>MTR-8N05</b> año construcción hasta:08/1988 <b>MTR-8N06</b> año construcción hasta:08/1988 <b>MTR-8N07</b> año construcción hasta:08/1988 <b>MTR-8N08</b> año construcción hasta:08/1988				
<b>3.2 D SD33T</b>	81	08.88-06.90	<b>MTR-8110L</b> Espec.:Guida a SX <b>MTR-8110R</b> Espec.:Guida a DX <b>MTR-8151</b> <b>MTR-8N05</b> <b>MTR-8N06</b>				
<b>PATROL III/2 Station Wagon (W260)</b>							
<b>2.8 TD RD28T</b>	85	06.89-11.95	<b>MTR-8110L</b> Espec.:Guida a SX <b>MTR-8110R</b> Espec.:Guida a DX <b>MTR-8151</b> año construcción desde:07/1990 <b>MTR-8N05</b> año construcción desde:07/1990				<b>MRB-8119</b> año construcción desde:07/1989

**NISSAN**

	KW	Período	Rótula de...	Reenvío de...	Brazo de...	Rótula axial	Barra de...
<b>PATROL III/2 Station Wagon (W260)</b>							
			<b>MTR-8N06</b> año construcción desde:07/1990  <b>MTR-8N08</b> año construcción desde:07/1990  <b>MTR-8N15</b> año construcción desde:07/1990				
<b>3.2 D SD33T</b>	81	08.88-06.90	<b>MTR-8110L</b> Espec.:Guida a SX  <b>MTR-8110R</b> Espec.:Guida a DX  <b>MTR-8151</b>  <b>MTR-8N05</b>  <b>MTR-8N06</b>				
<b>PICK UP (720)</b>							
<b>1.8 L18</b>	59	01.83-03.86	<b>MTR-8107</b>  <b>MTR-8108</b>  <b>MTR-8139</b>  <b>MTR-8140</b>				
<b>2.2 4WD Z22</b>	71	04.83-03.86	<b>MTE-8114L</b>  <b>MTE-8114R</b>  <b>MTR-8107</b>  <b>MTR-8108</b>  <b>MTR-8112L</b>  <b>MTR-8112R</b>  <b>MTR-8113L</b>  <b>MTR-8113R</b>  <b>MTR-8139</b>  <b>MTR-8140</b>				
<b>2.3 D SD23</b>	51	04.83-03.86	<b>MTR-8107</b>  <b>MTR-8108</b>  <b>MTR-8139</b>  <b>MTR-8140</b>				
<b>2.5 D 4WD SD25</b>	53	04.83-03.86	<b>MTE-8114L</b>  <b>MTE-8114R</b>  <b>MTR-8107</b>  <b>MTR-8108</b>  <b>MTR-8112L</b>  <b>MTR-8112R</b>  <b>MTR-8113L</b>  <b>MTR-8113R</b>				


**NISSAN**

	KW	Período	Rótula de...	Reenvío de...	Brazo de...	Rótula axial	Barra de...
<b>PICK UP (720)</b>							
			MTR-8139 MTR-8140				
<b>PICK UP (D21)</b>							
2.4 4WD Z24i	74	03.86-04.92	MTE-8116 MTR-8142 MTR-8189	MIA-8118 MIA-8120			MRB-8114
2.4 i 12V 4WD KA24E	93	04.92-02.98	MTE-8116 MTR-8142  MTR-8189	MIA-8118 MIA-8120			MRB-8114 MRB-8116 eje delantero, medio
2.4 i 12V KA24E	91	04.92-02.98	MTE-8115 MTR-8107 MTR-8139 MTR-8140 MTR-8141				MRB-8114
2.5 D 4WD SD25	55	03.86-08.91	MTE-8116 MTR-8142 MTR-8189	MIA-8118 MIA-8120			MRB-8114
2.5 D 4WD TD25	61	03.96-02.98	MTE-8116 MTR-8142 MTR-8189	MIA-8118 MIA-8120			MRB-8114
2.5 D 4WD TD25	59	08.87-02.98	MTE-8116 MTR-8142  MTR-8189	MIA-8118 MIA-8120			MRB-8114 MRB-8116 año construcción desde:04/1992 eje delantero, medio
2.5 D TD25	61	08.92-02.98	MTE-8115   MTR-8107 MTR-8139 MTR-8140 MTR-8141	MIA-8181 Vehículo con dirección a la izquierda / derecha:para vehíc. dirección a la derecha			MRB-8113   MRB-8114
2.7 D 4WD TD27	73	08.87-02.98	MTE-8116 MTR-8142 MTR-8189				MRB-8114


**PICK UP (D22)**




**NISSAN**

	KW	Período	Rótula de...	Reenvío de...	Brazo de...	Rótula axial	Barra de...
<b>PICK UP (D22)</b>							
2.4 i 4WD KA24E	88	02.98-04.05	MTE-8128 MTR-81002 MTR-8123 MTR-8146		MPA-8100		
2.4 i 4WD KA24DE	98	03.02-04.05	MTE-8128 MTR-81002 MTR-8123 MTR-8146				
2.4 i KA24E	88	02.98-04.05	MTR-8111 MTR-8138				MRB-8121
2.5 D 4WD TD25	61	02.98-04.05	MTE-8128 MTR-81002  MTR-8111 MTR-8123 MTR-8138 MTR-8146	MIA-8100D	MPA-8100		MRB-8101 MRB-8115 Tipo de tracción:A las 4 ruedas, permanente
2.5 Di 4WD	98	03.02-04.05	MTR-81002 MTR-8123  MTR-8146	MIA-8100D	MPA-8100		MRB-8101 MRB-8115 Tipo de tracción:A las 4 ruedas, permanente
2.5 Di YD25DDTi	98	03.02-04.05	MTE-8128  MTR-8111  MTR-8138	MIA-8181 Vehículo con dirección a la izquierda / derecha:para vehíc. dirección a la derecha	MPA-8100		MRB-8101 MRB-8115 Tipo de tracción:A las 4 ruedas, permanente MRB-8121
2.5 D TD25	61	02.98-04.05	MTR-8111  MTR-8138	MIA-8181 Vehículo con dirección a la izquierda / derecha:para vehíc. dirección a la derecha			MRB-8101 MRB-8115 Tipo de tracción:A las 4 ruedas, permanente MRB-8121


**NISSAN**

	KW	Período	Rótula de...	Reenvío de...	Brazo de...	Rótula axial	Barra de...
<b>PICK UP (D22)</b>							
2.5 TD 4WD TD25TI	76	05.98-04.05	MTE-8128 MTR-81002  MTR-8123 MTR-8146	MIA-8100D MIA-8120 año construcción hasta:11/2001	MPA-8100		
3.2 D 4WD QD32	76	12.98-04.05	MTR-81002 MTR-8123 MTR-8146		MPA-8100		
<b>PIXO (UA0)</b>							
1.0 K10 B	50	06.09-	MTR-8824			MRE-8816	
<b>PRAIRIE (M10, NM10)</b>							
1.5 S (M10) E15S	55	01.84-12.87	MTR-8185			MRE-8101	
1.8 SGL (M10) CA18S	66	05.85-10.87	MTR-8185			MRE-8101	
1.8 SGL (M10) CA18S	65	07.83-12.85	MTR-8185			MRE-8101	
2.0 4x4 (NM10) CA20S	68	06.86-09.88	MTR-8178 MTR-8180				
<b>PRAIRIE PRO (M11)</b>							
2.0 i 4x4 CA20E	72	10.88-12.92	MTR-8178 MTR-8180 MTR-8185				
2.0 i CA20E	72	10.88-04.92	MTR-8178 MTR-8185			MRE-8101	
2.4 i 4x4 KA24E	98	04.92-07.94	MTR-8178 MTR-8180 MTR-8185				
2.4 i KA24E	98	04.92-07.94	MTR-8178 MTR-8185			MRE-8101	
<b>PRIMASTAR Autobús (X83)</b>							
2.0 F4R 720	88	03.01-	MTR-81000 MTR-81001			MRE-8117	
2.0 F4R 722	88	03.01-	MTR-81000 MTR-81001			MRE-8117	
dCi 100 F9Q 760	74	03.01-	MTR-81000 MTR-81001			MRE-8117	
dCi 120 M9R 780	84	09.06-	MTR-81000 MTR-81001			MRE-8117	


**NISSAN**

	KW	Período	Rótula de...	Reenvío de...	Brazo de...	Rótula axial	Barra de...
<b>PRIMASTAR Autobús (X83)</b>							
dCi 140 G9U 730	99	07.03-	MTR-81000 MTR-81001			MRE-8117	
dCi 150 G9U 632	107	09.06-	MTR-81000 MTR-81001			MRE-8117	
dCi 80 F9Q 762	60	03.01-	MTR-81000 MTR-81001			MRE-8117	
dCi 90 M9R 782	66	09.06-	MTR-81000 MTR-81001			MRE-8117	
<b>PRIMASTAR Furgón (X83)</b>							
1.9 dCi 100 F9Q 760	74	09.02-	MTR-81000 MTR-81001			MRE-8117	
1.9 dCi 80 F9Q 762	60	09.02-	MTR-81000 MTR-81001			MRE-8117	
2.0 dCi 115 M9R 780	84	09.06-	MTR-81000 MTR-81001			MRE-8117	
2.0 dCi 90 M9R 782	66	09.06-	MTR-81000 MTR-81001			MRE-8117	
2.0 F4R 720	88	02.03-	MTR-81000 MTR-81001			MRE-8117	
2.5 dCi 140 G9U 730	99	07.03-	MTR-81000 MTR-81001			MRE-8117	
2.5 dCi 150 G9U 632	107	09.06-	MTR-81000 MTR-81001			MRE-8117	
<b>PRIMERA (P10)</b>							
1.6 GA16DS	66	06.90-01.96	MTR-8188			MRE-8106	
1.6 GA16DS	71	06.90-01.96	MTR-8188			MRE-8106	
1.6 GA16DE	75	06.93-01.96	MTR-8188			MRE-8106	
2.0 16V 4x4 SR20DI	85	04.91-06.96	MTR-8188			MRE-8106	
2.0 16V SR20DI	85	06.90-01.96	MTR-8188			MRE-8106	
2.0 D CD20	55	01.91-01.96	MTR-8188			MRE-8106	
2.0 GT SR20DE	110	06.90-01.96	MTR-8188			MRE-8106	
2.0 i SR20DE	92	01.95-06.96	MTR-8188			MRE-8106	
<b>PRIMERA (P11)</b>							
1.6 16V QG16DE	78	06.96-12.01	MTR-8188			MRE-8106	
1.6 16V GA16DE	73	09.96-10.00	MTR-8188			MRE-8106	
1.6 16V GA16DE	66	09.96-12.01	MTR-8188			MRE-8106	


**NISSAN**

	KW	Período	Rótula de...	Reenvío de...	Brazo de...	Rótula axial	Barra de...
<b>PRIMERA (P11)</b>							
1.8 16V QG18DE	84	08.99-12.01	MTR-8188			MRE-8106	
2.0 16V SR20DE	103	08.99-12.01	MTR-8188			MRE-8106	
2.0 16V SR20De	85	09.96-12.01	MTR-8188			MRE-8106	
2.0 16V SR20DE	96	09.96-12.01	MTR-8188			MRE-8106	
2.0 16V SR20DE	110	09.96-12.01	MTR-8188			MRE-8106	
2.0 TD CD20T	66	09.96-12.01	MTR-8188			MRE-8106	
<b>PRIMERA (P12)</b>							
1.6 QG16DE	80	01.02-	MTR-8188			MRE-8118	
1.6 QG16DE	78	03.02-	MTR-8188			MRE-8118	
1.8 QG18DE	85	03.02-	MTR-8188			MRE-8118	
1.9 dCi F9Q	88	04.03-	MTR-8188			MRE-8118	
1.9 dCi F9Q	85	08.02-	MTR-8188			MRE-8118	
2.0 QR20DE	103	03.02-	MTR-8188			MRE-8118	
2.2 Di YD22DDT	93	03.02-	MTR-8188			MRE-8118	
2.2 dCi YD22DDT	102	04.03-	MTR-8188			MRE-8118	
<b>PRIMERA Hatchback (P10)</b>							
1.6 GA16DS	66	06.90-01.96	MTR-8188			MRE-8106	
2.0 16V 4x4 SR20DI	85	04.91-06.96	MTR-8188			MRE-8106	
2.0 16V SR20DI	85	06.90-01.96	MTR-8188			MRE-8106	
2.0 i SR20DE	92	01.95-06.96	MTR-8188			MRE-8106	
<b>PRIMERA Hatchback (P11)</b>							
1.6 16V QG16DE	78	09.00-07.02	MTR-8188			MRE-8106	
1.6 16V GA16DE	66	09.96-07.02	MTR-8188			MRE-8106	
1.6 16V GA16DE	73	09.96-07.02	MTR-8188			MRE-8106	
1.8 16V QG18DE	84	08.99-07.02	MTR-8188			MRE-8106	
2.0 16V SR20DE	103	08.99-07.02	MTR-8188			MRE-8106	
2.0 16V SR20De	85	09.96-07.02	MTR-8188			MRE-8106	
2.0 16V SR20DE	96	09.96-07.02	MTR-8188			MRE-8106	
2.0 16V SR20DE	110	09.96-07.02	MTR-8188			MRE-8106	
2.0 TD CD20T	66	09.96-07.02	MTR-8188			MRE-8106	
<b>PRIMERA Hatchback (P12)</b>							
1.6 QG16DE	78	07.02-	MTR-8188			MRE-8118	
1.6 QG16DE	80	07.02-	MTR-8188			MRE-8118	
1.8 QG18DE	85	07.02-	MTR-8188			MRE-8118	

**NISSAN**

	KW	Período	Rótula de...	Reenvío de...	Brazo de...	Rótula axial	Barra de...
<b>PRIMERA Hatchback (P12)</b>							
1.9 dCi F9Q	88	04.03-	MTR-8188			MRE-8118	
2.0 QR20DE	103	07.02-	MTR-8188			MRE-8118	
2.2 Di YD22DDT	93	07.02-	MTR-8188			MRE-8118	
2.2 dCi YD22DDT	102	04.03-	MTR-8188			MRE-8118	
<b>PRIMERA Ranchera familiar (WP12)</b>							
1.6 Visia QG16DE	80	01.02-	MTR-8188			MRE-8118	
1.8 QG18DE	85	03.02-	MTR-8188			MRE-8118	
1.9 dCi F9Q	88	04.03-	MTR-8188			MRE-8118	
1.9 dCi F9Q	85	08.02-	MTR-8188			MRE-8118	
2.0 QR20DE	103	03.02-	MTR-8188			MRE-8118	
2.2 Di YD22DDT	93	03.02-	MTR-8188			MRE-8118	
2.2 dCi YD22DDT	102	04.03-	MTR-8188			MRE-8118	
<b>PRIMERA Traveller (W10)</b>							
1.6 i GA16DE	75	02.91-03.98	MTR-8109 MTR-8188			MRE-8190	
1.6 i GA16DS	66	07.90-03.98	MTR-8109 MTR-8188			MRE-8190	
2.0 D CD20	55	07.90-12.95	MTR-8109 MTR-8188			MRE-8190	
2.0 i SR20DI	85	07.90-03.98	MTR-8109 MTR-8188			MRE-8190	
<b>PRIMERA Traveller (WP11)</b>							
1.6 16V GA16DE	66	04.98-12.01	MTR-8108 MTR-8109 MTR-8147			MRE-8190	
1.6 16V GA16DE	73	04.98-12.01	MTR-8108 MTR-8109 MTR-8147			MRE-8190	
1.8 16V QG18DE	84	08.99-12.01	MTR-8108 MTR-8109 MTR-8147			MRE-8190	
2.0 16V SR20DE	96	04.98-12.01	MTR-8108 MTR-8109 MTR-8147			MRE-8190	
2.0 16V SR20De	85	06.96-12.01	MTR-8108 MTR-8109			MRE-8190	


**NISSAN**

	KW	Período	Rótula de...	Reenvío de...	Brazo de...	Rótula axial	Barra de...
<b>PRIMERA Traveller (WP11)</b>							
			MTR-8147				
2.0 16V SR20DE	103	08.99-12.01	MTR-8108 MTR-8109 MTR-8147			MRE-8190	
2.0 TD CD20T	66	04.98-12.01	MTR-8108 MTR-8109 MTR-8147			MRE-8190	
<b>QASHQAI / QASHQAI +2 I (J10, JJ10)</b>							
1.5 dCi K9K 282	78	02.07-12.13	MTR-81003 MTR-81004			MRE-8122	
1.5 dCi K9K 292	78	02.07-12.13	MTR-81003 MTR-81004			MRE-8122	
1.6 HR16DE	84	02.07-12.13	MTR-81003 MTR-81004			MRE-8122	
2.0 dCi M1D	110	02.07-12.13	MTR-81003 MTR-81004			MRE-8122	
2.0 dCi M9R	110	02.07-12.13	MTR-81003 MTR-81004			MRE-8122	
2.0 dCi M1D	110	02.07-12.13	MTR-81003 MTR-81004			MRE-8122	
2.0 dCi M9R	110	02.07-12.13	MTR-81003 MTR-81004			MRE-8122	
<b>SERENA (C23)</b>							
1.6 GA16DE	71	02.93-09.01	MTR-8188 MTR-8N16 MTR-8N17 MTR-8N19 MTR-8N20			MRE-8119	
2.0 D LD20	49	11.92-09.01	MTR-8188 MTR-8N16 MTR-8N17 MTR-8N19 MTR-8N20			MRE-8119	
2.0 SR20DE	93	11.92-09.01	MTR-8188 MTR-8N16 MTR-8N17 MTR-8N19 MTR-8N20			MRE-8119	

**NISSAN**


	KW	Período	Rótula de...	Reenvío de...	Brazo de...	Rótula axial	Barra de...
<b>SERENA (C23)</b>							
2.3 D LD23	55	01.95-09.01	MTR-8188 MTR-8N16 MTR-8N17 MTR-8N19 MTR-8N20			MRE-8119	
<b>SILVIA (S110)</b>							
1.8 L18E	68	01.79-05.83	MTR-8104L año construcción desde:12/1981 MTR-8104R año construcción desde:12/1981 MTR-8105L año construcción hasta:12/1981 MTR-8105R año construcción hasta:12/1981 MTR-8106L año construcción hasta:12/1981 MTR-8106R año construcción hasta:12/1981 MTR-8153R MTR-8154L				
<b>SILVIA (S12)</b>							
2.0 GP FJ20E	107	04.84-09.88	MTR-8122L MTR-8122R			MRE-8103	
<b>STANZA (T11)</b>							
1.6 CA16S	60	08.81-12.85	MTE-8199 MTR-8109			MRE-8101	
1.8 SGL CA18S	66	03.83-12.85	MTE-8199 MTR-8109			MRE-8101	
<b>STANZA Hatchback (T11)</b>							
1.6 CA16S	60	08.81-12.85	MTE-8199 MTR-8109			MRE-8101	
1.8 CA18S	65	08.81-12.85	MTE-8199 MTR-8109			MRE-8101	
1.8 CA18	65	08.81-12.85	MTE-8199 MTR-8109			MRE-8101	
1.8 CA18S	66	08.81-12.85	MTE-8199			MRE-8101	

**NISSAN**


	KW	Período	Rótula de...	Reenvío de...	Brazo de...	Rótula axial	Barra de...
<b>STANZA Hatchback (T11)</b>							
			MTR-8109				
<b>SUNNY (140Y, 150Y)</b>							
1.4 (HBL310) A14	48	01.70-02.82	MTE-8103L MTE-8103R MTR-8104L MTR-8104R MTR-8105L MTR-8105R MTR-8106L MTR-8106R				MRB-8107 MRB-8198
1.4 (HBL310) A14	49	06.79-02.82	MTE-8103L MTE-8103R MTR-8104L MTR-8104R MTR-8105L MTR-8105R MTR-8106L MTR-8106R				MRB-8107 MRB-8198
1.5 (HBL310) A15	51	06.79-02.82	MTE-8103L MTE-8103R MTR-8104L MTR-8104R MTR-8105L MTR-8105R MTR-8106L MTR-8106R				MRB-8107 MRB-8198
<b>SUNNY I (B11)</b>							
1.3 E13	44	03.82-09.87	MTE-8199 MTR-8109			MRE-8101 MRE-8105 año construcción desde:10/1983	
1.5 E15S	55	03.82-10.86	MTE-8199 MTR-8109			MRE-8101 MRE-8105 año construcción desde:10/1983	
1.7 D CD17	40	03.82-10.86	MTE-8199 MTR-8109			MRE-8101 MRE-8105 año construcción desde:10/1983	
<b>SUNNY I Coupé (B11)</b>							
1.5 E15S	55	03.82-10.86	MTE-8199			MRE-8101	




**NISSAN**

	KW	Período	Rótula de...	Reenvío de...	Brazo de...	Rótula axial	Barra de...
<b>SUNNY I Coupé (B11)</b>							
			MTR-8109			MRE-8105 año construcción desde:10/1983	
<b>SUNNY I Traveller (B11)</b>							
1.3 E13	44	08.82-08.90	MTE-8199 MTR-8109			MRE-8101 MRE-8105 año construcción desde:10/1983	
1.5 E15S	55	03.82-10.86	MTE-8199 MTR-8109			MRE-8101 MRE-8105 año construcción desde:10/1983	
1.7 D CD17	40	03.82-10.86	MTE-8199 MTR-8109			MRE-8101 MRE-8105 año construcción desde:10/1983	
<b>SUNNY II (N13)</b>							
1.3 E13S	44	07.86-10.91	MTR-8109 MTR-8147			MRE-8105 MRE-8190	
1.4 LX GA14S	55	10.88-08.91	MTR-8109 MTR-8147			MRE-8105 MRE-8190	
1.5 E15S	52	06.86-10.88	MTR-8109 MTR-8147			MRE-8105 MRE-8190	
1.6 GTI 16V CA16D	81	02.87-10.88	MTR-8109 MTR-8147			MRE-8105 MRE-8190	
1.6 i 12V GA16S	66	10.88-06.91	MTR-8109 MTR-8147			MRE-8105 MRE-8190	
1.6 i 12V GA16i	66	10.88-06.91	MTR-8109 MTR-8147			MRE-8105 MRE-8190	
1.6 i 4x4 (A) E16i	54	06.86-10.90	MTR-8109			MRE-8101 MRE-8190	
1.6 i E16i	54	06.86-10.90	MTR-8109 MTR-8147			MRE-8105 MRE-8190	
1.6 E16S	62	06.86-10.88	MTR-8109 MTR-8147			MRE-8105 MRE-8190	
1.7 D CD17	40	06.86-05.89	MTR-8109			MRE-8101 MRE-8105 MRE-8190	
<b>SUNNY II Coupé (B12)</b>							
1.5 E15S	52	06.86-10.88	MTE-8125			MRE-8105	


**NISSAN**

	KW	Período	Rótula de...	Reenvío de...	Brazo de...	Rótula axial	Barra de...
<b>SUNNY II Coupé (B12)</b>							
			MTE-8126 MTR-8109				
1.6 GTI 16V CA16D	81	05.87-05.89	MTE-8125 MTE-8126 MTR-8109			MRE-8105	
1.6 i 12V GA16i	66	10.88-06.91	MTE-8125 MTE-8126 MTR-8109			MRE-8105	
1.6 i E16i	54	06.86-05.89	MTE-8125 MTE-8126 MTR-8109			MRE-8105	
1.6 E16S	62	06.86-10.88	MTE-8125 MTE-8126 MTR-8109			MRE-8105	
1.8 GTI 16V CA18D	92	01.89-06.91	MTE-8125 MTE-8126 MTR-8109			MRE-8105	
<b>SUNNY II Hatchback (N13)</b>							
1.3 E13S	44	06.86-10.88	MTR-8109 MTR-8147			MRE-8105 MRE-8190	
1.4 LX GA14S	55	01.89-08.91	MTR-8109 MTR-8147			MRE-8105 MRE-8190	
1.5 E15S	52	06.86-10.88	MTR-8109 MTR-8147			MRE-8105 MRE-8190	
1.6 GTI 16V CA16D	81	06.87-05.89	MTR-8109 MTR-8147			MRE-8105 MRE-8190	
1.6 i 12V GA16i	66	06.86-10.90	MTR-8109 MTR-8147			MRE-8105 MRE-8190	
1.6 i E16i	54	06.86-10.90	MTR-8109 MTR-8147			MRE-8105 MRE-8190	
1.6 E16S	62	06.86-10.88	MTR-8109 MTR-8147			MRE-8105 MRE-8190	
1.7 D CD17	40	06.86-01.91	MTR-8109			MRE-8101 MRE-8105 MRE-8190	
1.8 GTI 16V CA18D	92	01.89-06.91	MTR-8109 MTR-8147			MRE-8105 MRE-8190	
<b>SUNNY II Traveller (B12)</b>							


**NISSAN**

	KW	Período	Rótula de...	Reenvío de...	Brazo de...	Rótula axial	Barra de...
<b>SUNNY II Traveller (B12)</b>							
1.5 E15S	52	06.86-10.88	MTE-8125 MTE-8126 MTR-8109 MTR-8147			MRE-8105	
1.6 i 12V GA16i	66	10.88-06.91	MTE-8125 MTE-8126 MTR-8109 MTR-8147			MRE-8105	
1.6 i 4x4 (A) E16i	54	06.86-05.89	MTE-8125 MTE-8126 MTR-8109			MRE-8101 MRE-8105	
1.6 i E16i	54	08.86-05.89	MTE-8125 MTE-8126 MTR-8109 MTR-8147			MRE-8105	
1.6 E16S	62	06.86-10.88	MTE-8125 MTE-8126 MTR-8109 MTR-8147			MRE-8105	
1.7 D CD17	40	01.86-06.91	MTE-8125 MTE-8126 MTR-8109			MRE-8101 MRE-8105	
<b>SUNNY III (N14)</b>							
1.4 i GA14DE	55	10.90-05.95	MTR-8108 MTR-8109			MRE-8190	
1.4 i GA14DS	55	10.90-05.95	MTR-8108 MTR-8109			MRE-8190	
1.6 i 16V 4WD GA16DS	66	10.90-05.95	MTR-8108 MTR-8109			MRE-8190	
1.6 i 16V GA16DE	75	10.92-05.95	MTR-8108 MTR-8109			MRE-8190	
1.6 i GA16DEL	66	10.90-05.95	MTR-8108 MTR-8109			MRE-8190	
1.6 i GA16DE	66	10.90-05.95	MTR-8108 MTR-8109			MRE-8190	
1.6 i GA16DS	66	10.90-05.95	MTR-8108 MTR-8109			MRE-8190	
2.0 D CD20	55	10.90-05.95	MTR-8108 MTR-8109			MRE-8190	


**NISSAN**

	KW	Período	Rótula de...	Reenvío de...	Brazo de...	Rótula axial	Barra de...
<b>SUNNY III Hatchback (N14)</b>							
1.4 i GA14DE	55	10.90-05.95	MTR-8108 MTR-8109			MRE-8190	
1.4 i GA14DS	55	10.90-05.95	MTR-8108 MTR-8109			MRE-8190	
1.6 i GA16DEL	66	10.90-05.95	MTR-8108 MTR-8109			MRE-8190	
1.6 i GA16DE	66	10.90-05.95	MTR-8108 MTR-8109			MRE-8190	
1.6 i GA16DS	66	10.90-05.95	MTR-8108 MTR-8109			MRE-8190	
2.0 D CD20	55	10.90-05.95	MTR-8108 MTR-8109			MRE-8190	
2.0 GTI 16V SR20DE	105	10.90-05.95	MTR-8108 MTR-8109			MRE-8190	
<b>SUNNY III Liftback (N14)</b>							
1.4 i GA14DE	55	10.90-05.95	MTR-8108 MTR-8109			MRE-8190	
1.4 i GA14DS	55	10.90-05.95	MTR-8108 MTR-8109			MRE-8190	
1.6 i GA16DEL	66	10.90-05.95	MTR-8108 MTR-8109			MRE-8190	
1.6 i GA16DE	66	10.90-05.95	MTR-8108 MTR-8109			MRE-8190	
1.6 i GA16DS	66	10.90-05.95	MTR-8108 MTR-8109			MRE-8190	
2.0 D CD20	55	10.90-05.95	MTR-8108 MTR-8109			MRE-8190	
2.0 i 16V SR20DE	105	10.90-05.95	MTR-8108 MTR-8109			MRE-8190	
<b>SUNNY III Traveller (Y10)</b>							
1.6 i 16V 4x4 GA16DE	75	10.92-03.00	MTR-8109			MRE-8190	
1.6 i GA16DE	66	06.91-03.00	MTR-8109			MRE-8190	
1.6 i GA16DS	66	06.91-03.00	MTR-8109			MRE-8190	
2.0 D CD20	55	06.91-03.00	MTR-8109			MRE-8190	
<b>SUNNY Traveller (140Y, 150Y)</b>							
1.4 (HBL310) A14	48	06.79-02.82	MTE-8103L MTE-8103R				MRB-8107 MRB-8198


**NISSAN**

	KW	Período	Rótula de...	Reenvío de...	Brazo de...	Rótula axial	Barra de...
<b>SUNNY Traveller (140Y, 150Y)</b>							
			<b>MTR-8104L</b> <b>MTR-8104R</b> <b>MTR-8105L</b> <b>MTR-8105R</b> <b>MTR-8106L</b> <b>MTR-8106R</b>				
<b>1.5 (HBL310) A15</b>	51	06.79-02.82	<b>MTE-8103L</b> <b>MTE-8103R</b> <b>MTR-8104L</b> <b>MTR-8104R</b> <b>MTR-8105L</b> <b>MTR-8105R</b> <b>MTR-8106L</b> <b>MTR-8106R</b>				<b>MRB-8107</b> <b>MRB-8198</b>
<b>TERRANO I (WD21)</b>							
<b>2.4 i 4WD Z24i</b>	76	10.87-02.93	<b>MTE-8116</b> <b>MTR-8142</b> <b>MTR-8189</b>	<b>MIA-8119</b> <b>MIA-8120</b>			<b>MRB-8114</b>
<b>2.7 TD 4WD TD27T</b>	73	02.89-02.96	<b>MTE-8116</b> <b>MTR-8142</b> año construcción hasta:08/1993  <b>MTR-8189</b> año construcción hasta:08/1993  <b>MTR-8196</b> año construcción desde:09/1993  <b>MTR-8197</b> año construcción desde:09/1993	<b>MIA-8119</b> <b>MIA-8120</b>			<b>MRB-8114</b> <b>MRB-8116</b> año construcción desde:04/1992 eje delantero, medio
<b>3.0 i 4WD VG30E</b>	109	01.90-12.95	<b>MTE-8116</b> <b>MTR-8142</b> año construcción hasta:08/1993  <b>MTR-8189</b> año construcción hasta:08/1993  <b>MTR-8196</b> año construcción desde:09/1993  <b>MTR-8197</b> año construcción desde:09/1993	<b>MIA-8119</b> <b>MIA-8120</b>			<b>MRB-8114</b> <b>MRB-8116</b> año construcción desde:04/1992 eje delantero, medio


**NISSAN**

	KW	Período	Rótula de...	Reenvío de...	Brazo de...	Rótula axial	Barra de...
<b>TERRANO II (R20)</b>							
<b>2.4 4WD KA24E</b>	85	05.96-01.02	<b>MTR-8142</b>  <b>MTR-8189</b> <b>MTR-8N28</b>	<b>MIA-8107</b> Vehículo con dirección a la izquierda / derecha:para vehíc. dirección a la derecha			
<b>2.4 4WD KA24E</b>	87	05.96-09.07	<b>MTR-8142</b>  <b>MTR-8189</b> <b>MTR-8N28</b>	<b>MIA-8107</b> Vehículo con dirección a la izquierda / derecha:para vehíc. dirección a la derecha			
<b>2.4 i 12V 4WD KA24E</b>	91	02.93-12.97	<b>MTR-8142</b>  <b>MTR-8189</b>  <b>MTR-8N28</b>	<b>MIA-8103</b> Vehículo con dirección a la izquierda / derecha:para vehic. dirección izquierda <b>MIA-8107</b> Vehículo con dirección a la izquierda / derecha:para vehíc. dirección a la derecha			
<b>2.7 TD 4WD TD27T</b>	74	02.93-01.02	<b>MTR-8142</b>  <b>MTR-8189</b>  <b>MTR-8N28</b>	<b>MIA-8103</b> Vehículo con dirección a la izquierda / derecha:para vehic. dirección izquierda <b>MIA-8107</b> Vehículo con dirección a la izquierda / derecha:para vehíc. dirección a la derecha			
<b>2.7 TDi 4WD TD27TI</b>	92	05.96-09.07	<b>MTR-8142</b>  <b>MTR-8189</b>	<b>MIA-8107</b> Vehículo con dirección a la izquierda / derecha:para vehíc. dirección a la derecha			

**NISSAN**


	KW	Período	Rótula de...	Reenvío de...	Brazo de...	Rótula axial	Barra de...
<b>TERRANO II (R20)</b>							
			<b>MTR-8N28</b>				
<b>3.0 Di 4WD ZD30</b>	113	05.02-09.07	<b>MTR-8142</b>	<b>MIA-8103</b> Vehículo con dirección a la izquierda / derecha:para vehic. dirección izquierda			
			<b>MTR-8189</b>	<b>MIA-8107</b> Vehículo con dirección a la izquierda / derecha:para vehic. dirección a la derecha			
			<b>MTR-8N28</b>				
<b>TIIDA Fastback (C11)</b>							
<b>1.5 dCi K9K 278</b>	78	09.07-12.11	<b>MTR-8166</b> <b>MTR-8167</b>			<b>MRE-8123</b>	
<b>1.5 dCi K9K</b>	78	09.07-12.11	<b>MTR-8166</b> <b>MTR-8167</b>			<b>MRE-8123</b>	
<b>1.6 HR16DE</b>	81	09.07-12.11	<b>MTR-8166</b> <b>MTR-8167</b>			<b>MRE-8123</b>	
<b>1.8 MR18DE</b>	93	09.07-12.11	<b>MTR-8166</b> <b>MTR-8167</b>			<b>MRE-8123</b>	
<b>TIIDA Sedán (SC11)</b>							
<b>1.5 dCi K9K 278</b>	78	09.07-12.12	<b>MTR-8166</b> <b>MTR-8167</b>			<b>MRE-8123</b>	
<b>1.5 dCi K9K</b>	78	09.07-12.12	<b>MTR-8166</b> <b>MTR-8167</b>			<b>MRE-8123</b>	
<b>1.6 HR16DE</b>	81	09.07-12.12	<b>MTR-8166</b> <b>MTR-8167</b>			<b>MRE-8123</b>	
<b>1.8 MR18DE</b>	93	09.07-12.12	<b>MTR-8166</b> <b>MTR-8167</b>			<b>MRE-8123</b>	
<b>TRADE Caja/Chasis</b>							
<b>2.8 D A428II</b>	59	12.86-06.94	<b>MTR-8N00</b> <b>MTR-8N01</b> <b>MTR-8N31</b> <b>MTR-8N32</b>				
<b>TRADE Furgón</b>							
<b>2.0 D LD20</b>	44	11.86-03.93	<b>MTR-8N29</b> año construcción hasta:12/1988				

**NISSAN**


	KW	Período	Rótula de...	Reenvío de...	Brazo de...	Rótula axial	Barra de...
<b>TRADE Furgón</b>							
			<b>MTR-8N30</b> año construcción hasta:12/1988				
<b>URVAN Autobús (E23)</b>							
<b>2.0 (E23B) Z20</b>	64	12.82-11.88	<b>MTE-8102L</b> <b>MTI-8102R</b> <b>MTR-8119</b> <b>MTR-8120</b>				
<b>2.3 D (E23B) SD23</b>	51	04.85-11.88	<b>MTE-8102L</b> <b>MTI-8102R</b> <b>MTR-8119</b> <b>MTR-8120</b>				
<b>URVAN Autobús (E24)</b>							
<b>2.4 i Z24i</b>	74	05.89-09.93	<b>MTR-8175</b>			<b>MRE-8109</b> <b>MTR-8190</b>	
<b>2.5 D TD25</b>	59	05.89-10.96	<b>MTR-8175</b>			<b>MRE-8109</b> <b>MTR-8190</b>	
<b>URVAN Furgón (E23)</b>							
<b>2.0 H20</b>	55	07.81-11.82	<b>MTE-8102L</b> <b>MTI-8102R</b> <b>MTR-8119</b> <b>MTR-8120</b>				
<b>2.2 D SD22</b>	47	07.81-11.82	<b>MTE-8102L</b> <b>MTI-8102R</b> <b>MTR-8119</b> <b>MTR-8120</b>				
<b>2.3 D SD23</b>	50	11.82-05.87	<b>MTE-8102L</b> <b>MTI-8102R</b> <b>MTR-8119</b> <b>MTR-8120</b>				
<b>URVAN Furgón (E24)</b>							
<b>2.0 Z20</b>	64	05.87-05.97	<b>MTR-8175</b> año construcción desde:10/1988 <b>MTR-8193</b> año construcción hasta:09/1988 <b>MTR-8195</b> año construcción hasta:09/1988			<b>MRE-8109</b>  <b>MTR-8190</b>	




**NISSAN**

	KW	Período	Rótula de...	Reenvío de...	Brazo de...	Rótula axial	Barra de...
<b>URVAN Furgón (E24)</b>							
<b>2.3 D TD23</b>	51	01.88-05.97	<b>MTR-8175</b> año construcción desde:10/1988  <b>MTR-8193</b> año construcción hasta:09/1988  <b>MTR-8195</b> año construcción hasta:09/1988			<b>MRE-8109</b> año construcción desde:10/1988  <b>MTR-8190</b>	
<b>2.5 D TD25</b>	59	12.88-05.97	<b>MTR-8175</b>			<b>MRE-8109</b>	
<b>VANETTE Autobús (C22)</b>							
<b>1.5 A15S</b>	51	10.86-12.95	<b>MTE-8124L</b>   <b>MTE-8124R</b> <b>MTR-8155L</b> <b>MTR-8155R</b> <b>MTR-8156L</b> <b>MTR-8156R</b>	<b>MIA-8127</b> Vehículo con dirección a la izquierda / derecha:para vehíc. dirección a la derecha  <b>MIA-8128</b>			
<b>2.0 D (ULC22) LD20</b>	47	10.86-12.95	<b>MTE-8124L</b>   <b>MTE-8124R</b> <b>MTR-8155L</b> <b>MTR-8155R</b> <b>MTR-8156L</b> <b>MTR-8156R</b>	<b>MIA-8127</b> Vehículo con dirección a la izquierda / derecha:para vehíc. dirección a la derecha  <b>MIA-8128</b>			
<b>2.4 i (SLC22) Z24i</b>	74	10.86-12.95	<b>MTE-8124L</b>   <b>MTE-8124R</b> <b>MTR-8155L</b> <b>MTR-8155R</b> <b>MTR-8156L</b> <b>MTR-8156R</b>	<b>MIA-8127</b> Vehículo con dirección a la izquierda / derecha:para vehíc. dirección a la derecha  <b>MIA-8128</b>			
<b>2.4 i (SLC22) Z24i</b>	77	10.86-12.95	<b>MTE-8124L</b>	<b>MIA-8127</b> Vehículo con dirección a la			


**NISSAN**

	KW	Período	Rótula de...	Reenvío de...	Brazo de...	Rótula axial	Barra de...
<b>VANETTE Autobús (C22)</b>							
			MTE-8124R MTR-8155L MTR-8155R MTR-8156L MTR-8156R	izquierda / derecha:para vehíc. dirección a la derecha  <b>MIA-8128</b>			
<b>VANETTE Autobús (KC120)</b>							
1.5 A15	51	01.83-12.87	MTE-8110L MTE-8110R MTE-8120L MTE-8120R MTR-8102L MTR-8102R MTR-8103L MTR-8103R	<b>MIA-8180</b>			<b>MIA-8100</b> <b>MIA-8101</b>
<b>VANETTE CARGO Autobús (HC 23)</b>							
1.6 i GA16DE	72	01.96-05.01	MTR-8188 MTR-8N16 MTR-8N17 MTR-8N19 MTR-8N20			<b>MRE-8119</b>	
2.0 D LD20	49	01.96-05.01	MTR-8188 MTR-8N16 MTR-8N17 MTR-8N19 MTR-8N20			<b>MRE-8119</b>	
2.3 D LD23	55	09.94-05.01	MTR-8188 MTR-8N16 MTR-8N17 MTR-8N19 MTR-8N20			<b>MRE-8119</b>	
<b>VANETTE CARGO Furgón (HC 23)</b>							
1.6 i GA16DE	71	09.94-05.01	MTR-8188 MTR-8N16 MTR-8N17 MTR-8N19 MTR-8N20			<b>MRE-8119</b>	


**NISSAN**

	KW	Período	Rótula de...	Reenvío de...	Brazo de...	Rótula axial	Barra de...
<b>VANETTE CARGO Furgón (HC 23)</b>							
2.3 D LD23	55	09.94-05.02	MTR-8188 MTR-8N16 MTR-8N17 MTR-8N19 MTR-8N20			MRE-8119	
<b>VANETTE Furgón (C120)</b>							
2.0 D LD20	43	11.82-06.87		MIA-8180			
<b>VANETTE Furgón (C22)</b>							
1.5 A15S	51	10.86-12.95	MTE-8124L  MTE-8124R MTR-8155L MTR-8155R MTR-8156L MTR-8156R	MIA-8127 Vehículo con dirección a la izquierda / derecha:para vehíc. dirección a la derecha  MIA-8128			
2.0 D LD20II	49	07.91-01.95	MTE-8124L  MTE-8124R MTR-8155L MTR-8155R MTR-8156L MTR-8156R	MIA-8127 Vehículo con dirección a la izquierda / derecha:para vehíc. dirección a la derecha  MIA-8128			
<b>X-TRAIL (T30)</b>							
2.0 4x4 QR20DE	103	07.01-01.13	MTR-81002 MTR-8146			MRE-8121	
2.0 QR20DE	103	07.01-01.13	MTR-81002 MTR-8146			MRE-8121	
2.2 Di 4x4 YD22ETI	84	07.01-10.05	MTR-81002 MTR-8146			MRE-8121	
2.2 dCi 4x4 YD22DDTi	100	12.03-01.13	MTR-81002 MTR-8146			MRE-8121	
2.2 dCi YD22DDTi	100	12.03-01.13	MTR-81002 MTR-8146			MRE-8121	


**NISSAN**

	KW	Período	Rótula de...	Reenvío de...	Brazo de...	Rótula axial	Barra de...
<b>X-TRAIL (T30)</b>							
2.5 4x4 QR25DE	121	09.02-01.13	MTR-81002 MTR-8146			MRE-8121	
<b>X-TRAIL (T31)</b>							
2.0 dCi FWD M9R	110	06.07-11.13	MTR-81003 MTR-81004			MRE-8122	
2.0 dCi M9R	110	06.07-11.13	MTR-81003 MTR-81004			MRE-8122	
2.0 dCi M9R 760	127	06.07-11.13	MTR-81003 MTR-81004			MRE-8122	
2.0 MR20DE	104	06.07-11.13	MTR-81003 MTR-81004			MRE-8122	
2.5 4x4 QR25DE	124	06.07-11.13	MTR-81003 MTR-81004			MRE-8122	


**PIAGGIO**

	KW	Período	Rótula de...	Reenvío de...	Brazo de...	Rótula axial	Barra de...
<b>PORTER Caja/Chasis</b>							
1.0 CB41	33	02.93-06.94	MTR-8N33 MTR-8N34 MTR-8N35 MTR-8N36				
1.0 CB42	35	07.94-	MTR-8N33 MTR-8N34 MTR-8N35 año construcción hasta:11/1994 MTR-8N36 año construcción hasta:11/1994				
1.2 D LDW1204	26	05.95-	MTR-8N33 MTR-8N34 MTR-8N35 MTR-8N36				
1.3 i 16V 4x4	48	05.98-	MTR-8N33 MTR-8N34 MTR-8N35 MTR-8N36				
1.3 i 16V	48	05.98-	MTR-8N33 MTR-8N34 MTR-8N35 MTR-8N36				
1.4 D LDW1404	28	04.98-	MTR-8N33 MTR-8N34 MTR-8N35 MTR-8N36				
<b>PORTER Furgón</b>							
1.0 CB41	33	02.93-05.98	MTR-8N33 MTR-8N34 MTR-8N35 MTR-8N36				
1.2 D LDW1204	26	05.95-	MTR-8N33 MTR-8N34 MTR-8N35 MTR-8N36				
1.3 i 16V 4x4	48	05.98-	MTR-8N33 MTR-8N34 MTR-8N35 MTR-8N36				

## PIAGGIO

	KW	Período	Rótula de...	Reenvío de...	Brazo de...	Rótula axial	Barra de...
<b>PORTER Furgón</b>							
<b>1.3 i 16V</b>	48	05.98-	MTR-8N33 MTR-8N34 MTR-8N35 MTR-8N36				
<b>1.4 D LDW1404</b>	28	04.98-	MTR-8N33 MTR-8N34 MTR-8N35 MTR-8N36				

**SMART**

	KW	Período	Rótula de...	Reenvío de...	Brazo de...	Rótula axial	Barra de...
<b>CABRIO (450)</b>							
0.6 (450.432) M 160.910	52	06.02-01.04	MTR-8M00			MRE-8M00	
0.6 (S1OLA1, 450.441,...	40	03.00-01.04	MTR-8M00			MRE-8M00	
0.6 (S1OLA1, 450.441,...	40	03.00-01.04	MTR-8M00			MRE-8M00	
0.6 (S1OLD2, 450.452)...	45	01.01-01.04	MTR-8M00			MRE-8M00	
0.6 (S1OLD2, 450.452)...	45	01.01-01.04	MTR-8M00			MRE-8M00	
0.7 (450.433) M 160.920	55	01.03-01.04	MTR-8M00			MRE-8M00	
0.7 (450.452, 450.432)...	45	01.03-01.04	MTR-8M00			MRE-8M00	
0.8 CDI (S1OLC1, 450.401, 450.4 OM 660...	30	03.01-01.04	MTR-8M00			MRE-8M00	
0.8 CDI (S1OLC1, 450.401, 450.4 OM...	30	03.01-01.04	MTR-8M00			MRE-8M00	
<b>CITY-COUPÉ (450)</b>							
0.6 (450.330, 450.332)...	52	06.02-01.04	MTR-8M00			MRE-8M00	
0.6 (450.352, 450.353)...	45	01.01-01.04	MTR-8M00				
0.6 (450.352, 450.353)...	45	01.01-01.04	MTR-8M00				
0.6 (S1CLA1, 450.341)...	40	07.98-01.04	MTR-8M00			MRE-8M00	
0.6 (S1CLA1, 450.341)...	40	07.98-01.04	MTR-8M00			MRE-8M00	
0.6 (S1CLB1, 450.331,...	33	07.98-01.04	MTR-8M00			MRE-8M00	
0.6 (S1CLB1, 450.331,...	33	07.98-01.04	MTR-8M00			MRE-8M00	
0.7 (450.330) M 160.920	37	01.03-01.04	MTR-8M00			MRE-8M00	
0.7 (450.333) M 160.920	55	01.03-01.04	MTR-8M00			MRE-8M00	
0.7 (450.352, 450.353)...	45	01.03-01.04	MTR-8M00			MRE-8M00	
0.8 CDI (S1CLC1,...	30	11.99-01.04	MTR-8M00			MRE-8M00	
0.8 CDI (S1CLC1,...	30	11.99-01.04	MTR-8M00			MRE-8M00	
<b>FORFOUR (454)</b>							

**SMART**

	KW	Período	Rótula de...	Reenvío de...	Brazo de...	Rótula axial	Barra de...
<b>FORFOUR (454)</b>							
1.1 (454.030) M 134.910	55	01.04-06.06	MTR-8500				
1.3 (454.031) M 135.930	70	01.04-06.06	MTR-8500				
1.5 (454.032) M 135.950	80	01.04-06.06	MTR-8500				
1.5 (454.032) M 135.950	90	01.04-06.06	MTR-8500				
1.5 BRABUS (454.034)...	130	05.05-06.06	MTR-8500				
1.5 CDI (454.000) OM...	50	09.04-06.06	MTR-8500				
1.5 CDI (454.001) OM...	70	09.04-06.06	MTR-8500				

<b>FORTWO Cabrio (450)</b>							
0.7 (450.433) M 160.920	55	01.04-01.07	MTR-8M00				
0.7 (450.452) M 160.920	45	01.04-01.07	MTR-8M00				
0.8 CDI (450.401),...	30	01.04-01.07	MTR-8M00				
0.8 CDI (450.401),...	30	01.04-01.07	MTR-8M00				

<b>FORTWO Cabrio (451)</b>							
0.8 CDi (451.400) OM...	33	01.07-	MTR-8M01			MRE-8M01	
0.8 CDi (451.401) OM...	40	08.09-	MTR-8M01			MRE-8M01	
1.0 (451.431, 451.480)...	52	01.07-	MTR-8M01			MRE-8M01	
1.0 Brabus (451.433) M...	72	01.08-	MTR-8M01			MRE-8M01	
1.0 Turbo (451.432) M...	62	01.07-	MTR-8M01			MRE-8M01	

<b>FORTWO Coupé (450)</b>							
0.7 (450.330) M 160.920	37	01.04-01.07	MTR-8M00				
0.7 (450.333) M 160.920	55	01.04-01.07	MTR-8M00				
0.7 (450.352, 450.332)...	45	01.04-01.07	MTR-8M00				
0.8 CDI (450.300),...	30	01.04-01.07	MTR-8M00				
0.8 CDI (450.300),...	30	01.04-01.07	MTR-8M00				


<b>FORTWO Coupé (451)</b>							
---------------------------	--	--	--	--	--	--	--




**SMART**

	KW	Período	Rótula de...	Reenvío de...	Brazo de...	Rótula axial	Barra de...
<b>FORTWO Coupé (451)</b>							
0.8 CDi (451.300) OM...	33	01.07-	MTR-8M01			MRE-8M01	
0.8 CDi (451.301) OM...	40	08.09-	MTR-8M01			MRE-8M01	
1.0 (451.331, 451.380)...	52	01.07-	MTR-8M01			MRE-8M01	
1.0 Brabus (451.333) M...	72	01.08-	MTR-8M01			MRE-8M01	
1.0 Turbo (451.332) M...	62	01.07-	MTR-8M01			MRE-8M01	

**SSANGYONG**

	KW	Período	Rótula de...	Reenvío de...	Brazo de...	Rótula axial	Barra de...
<b>ACTYON I</b>							
200 Xdi 4WD D20DT	104	10.06-	MTR-8S04 MTR-8S05				
<b>KORANDO (KJ)</b>							
2.0 E20	94	05.97-10.02	MTR-8S01 MTR-8S02L MTR-8S02R		MPA-8S01	MRE-8S02	
2.3 D (KJ) OM 601.940	58	12.96-06.98	MTR-8S01			MRE-8S02	
2.3	105	01.99-11.06	MTR-8S01 MTR-8S02L MTR-8S02R		MPA-8S01	MRE-8S02	
2.3 M 111.970	103	05.97-02.00	MTR-8S01 MTR-8S02L MTR-8S02R		MPA-8S01	MRE-8S02	
2.9 D (KJ) MB-OM 662	72	12.96-10.00	MTR-8S01 MTR-8S02L MTR-8S02R		MPA-8S01	MRE-8S02	
2.9 TD	88	04.98-11.06	MTR-8S01			MRE-8S02	
3.2 (KJ) M 104.995	154	12.96-11.02	MTR-8S01 MTR-8S02L MTR-8S02R		MPA-8S01	MRE-8S02	
3.2 M 104.995	156	01.99-02.00	MTR-8S01 MTR-8S02L MTR-8S02R		MPA-8S01	MRE-8S02	
3.2 M 104.992	162	06.97-11.06	MTR-8S01 MTR-8S02L MTR-8S02R		MPA-8S01	MRE-8S02	
<b>KORANDO Cabrio (KJ)</b>							
2.3	105	02.99-11.06	MTR-8S01			MRE-8S02	
2.3	103	11.97-02.00	MTR-8S01 MTR-8S02L MTR-8S02R		MPA-8S01	MRE-8S02	
2.9 D MB-OM 662	72	11.97-10.00	MTR-8S01 MTR-8S02L MTR-8S02R		MPA-8S01	MRE-8S02	
2.9 TD	88	04.98-02.00	MTR-8S01			MRE-8S02	
3.2 M 104.995	156	01.99-11.02	MTR-8S01			MRE-8S02	
3.2 M 104.992	162	06.97-11.06	MTR-8S01 MTR-8S02L		MPA-8S01	MRE-8S02	


**SSANGYONG**

	KW	Período	Rótula de...	Reenvío de...	Brazo de...	Rótula axial	Barra de...
<b>KORANDO Cabrio (KJ)</b>							
			MTR-8S02R				
<b>KYRON</b>							
2.0 Xdi 4x4 D20DT	104	05.05-	MTR-8S04 MTR-8S05				
2.0 Xdi D20DT	104	05.05-	MTR-8S04 MTR-8S05				
2.7 Xdi D27DT	121	05.05-	MTR-8S04 MTR-8S05				
<b>MUSSO (FJ)</b>							
2.0 E20	93	10.96-05.05	MTR-8S01			MRE-8S02	
2.3 D MB-OM 661	59	10.95-04.99	MTR-8S01			MRE-8S02	
2.3 D OM 601.940	59	10.95-04.99	MTR-8S01			MRE-8S02	
2.3	110	04.03-08.06	MTR-8S01			MRE-8S02	
2.3 M 111.970	103	10.96-11.02	MTR-8S01			MRE-8S02	
2.9 D MB-OM 662	73	03.96-11.98	MTR-8S01			MRE-8S02	
2.9 TD	88	04.98-09.07	MTR-8S01			MRE-8S02	
3.2 M 104.992	162	06.96-09.04	MTR-8S01			MRE-8S02	
<b>MUSSO SPORTS</b>							
2.9 D 4x4	88	08.04-	MTR-8S01			MRE-8S02	
<b>REXTON (GAB_)</b>							
2.7 Xdi D27DT	120	08.04-	MTR-8S04 MTR-8S05				
2.9 TD	88	04.02-	MTR-8S04 MTR-8S05				
3.2 G32D	162	04.02-	MTR-8S04 MTR-8S05				
<b>RODIUS</b>							
2.7 Xdi 4WD D27DT	120	05.05-	MTR-8S06				
2.7 Xdi 4WD D27DT	121	05.05-	MTR-8S06				
2.7 Xdi D27DT	120	05.05-	MTR-8S06				
2.7 Xdi D27DT	121	05.05-	MTR-8S06				


**SUBARU**

	KW	Período	Rótula de...	Reenvío de...	Brazo de...	Rótula axial	Barra de...
<b>FORESTER (SF_)</b>							
2.0 AWD EJ202	92	06.98-09.02	MTR-8700			MRE-8700	
2.0 AWD EJ202	90	08.97-09.02	MTR-8700			MRE-8700	
2.0 S Turbo AWD EJ205	130	04.01-09.02	MTR-8700			MRE-8700	
2.0 S Turbo AWD EJ205	125	06.98-04.01	MTR-8700			MRE-8700	
<b>FORESTER (SG_)</b>							
2.0 AWD EJ201	92	06.02-05.05	MTR-8700			MRE-8703	
2.0 S Turbo AWD EJ205	130	09.02-05.05	MTR-8700			MRE-8703	
2.0 X AWD EJ204	116	06.05-05.08	MTR-8700				
2.5 AWD (SG9) EJ25	155	12.03-05.05	MTR-8700			MRE-8703	
2.5 XT AWD (SG9) EJ255	169	06.05-05.08	MTR-8700				
<b>FORESTER (SH_)</b>							
2.0 AWD EJ204	110	01.08-09.13	MTR-8700			MRE-8708	
2.0 AWD FB20	110	01.10-	MTR-8700				
2.0 D AWD (SHH) EE20Z	108	09.08-09.13	MTR-8700			MRE-8708	
<b>FORESTER (SJ)</b>							
2.0 D AWD EE20Z	108	03.13-	MTR-8700			MRE-8703	
2.0 XT AWD (SJG) FA20	177	03.13-	MTR-8700				
2.0 i AWD FB20	110	03.13-	MTR-8700				
<b>IMPREZA Coupé (GFC)</b>							
1.6 AWD EJ161	66	12.96-12.00	MTR-8700			MRE-8704	
1.6 EJ161	66	12.96-12.00	MTR-8700			MRE-8704	
1.6 EJ16E	66	12.96-12.00	MTR-8700			MRE-8704	
2.0 AWD EJ201	85	12.95-12.00	MTR-8700			MRE-8704	
2.0 AWD EJ20E	85	12.95-12.00	MTR-8700			MRE-8704	
2.0 Turbo AWD EJ20G	155	12.96-12.00	MTR-8700			MRE-8704	
<b>IMPREZA Fastback (GP)</b>							
1.6 i FB16	84	06.12-	MTR-8700				
<b>IMPREZA Fastback (GR, GH, G3)</b>							
1.5 AWD EL15	79	02.08-	MTR-8700			MRE-8703	
1.5 F EL15	79	02.08-	MTR-8700			MRE-8703	
2.0 D AWD EE20Z	110	01.09-	MTR-8700			MRE-8703	
2.0 R AWD (GH EJ204	110	01.08-	MTR-8700			MRE-8703	
2.5 WRX STI A EJ257	221	01.08-	MTR-8700			MRE-8703	
<b>IMPREZA Ranchera familiar (GF)</b>							


**SUBARU**

	KW	Período	Rótula de...	Reenvío de...	Brazo de...	Rótula axial	Barra de...
<b>IMPREZA Ranchera familiar (GF)</b>							
1.6 i AWD EJ161	70	06.98-12.00	<b>MTR-8700</b>			<b>MRE-8704</b>	
1.6 i AWD EJ16	66	08.92-12.00	<b>MTR-8700</b> año construcción desde:12/1993 <b>MTR-8704L</b> año construcción hasta:12/1993 <b>MTR-8704R</b> año construcción hasta:12/1993			<b>MRE-8704</b>	
1.6 i EJ161	70	06.98-12.00	<b>MTR-8700</b>			<b>MRE-8704</b>	
1.8 i AWD EJ18	76	08.92-12.00	<b>MTR-8700</b> año construcción desde:12/1993 <b>MTR-8704L</b> año construcción hasta:12/1993 <b>MTR-8704R</b> año construcción hasta:12/1993			<b>MRE-8704</b>	
2.0 Turbo GT EJ205	160	06.98-12.00	<b>MTR-8700</b>			<b>MRE-8704</b>	
2.0 i 16V AW EJ201	92	06.98-12.00	<b>MTR-8700</b>			<b>MRE-8704</b>	
2.0 i 16V AW EJ20E	92	06.98-12.00	<b>MTR-8700</b>			<b>MRE-8704</b>	
2.0 i AWD EJ201	85	12.95-12.00	<b>MTR-8700</b>			<b>MRE-8704</b>	
2.0 i AWD EJ20E	85	12.95-12.00	<b>MTR-8700</b>			<b>MRE-8704</b>	
2.0 i Turbo EJ20 (Turbo)	155	03.94-12.00	<b>MTR-8700</b>			<b>MRE-8704</b>	
<b>IMPREZA Ranchera familiar (GG)</b>							
1.5 AWD EL15	77	05.06-	<b>MTR-8700</b>			<b>MRE-8704</b>	
1.6 AWD EJ161	70	12.00-	<b>MTR-8700</b>			<b>MRE-8704</b>	
2.0 AWD EJ201	92	12.00-	<b>MTR-8700</b>			<b>MRE-8704</b>	
2.0 Turbo AW EJ205	160	12.00-	<b>MTR-8700</b>			<b>MRE-8704</b>	
2.0 WRX Turb EJ205	165	12.02-	<b>MTR-8700</b>			<b>MRE-8704</b>	
2.0 i R AWD EJ204	118	09.05-06.07	<b>MTR-8700</b>			<b>MRE-8704</b>	
2.5 WRX AWD EJ255	169	09.05-	<b>MTR-8700</b>			<b>MRE-8704</b>	
<b>IMPREZA Sedán (GC)</b>							
1.6 i AWD EJ161	70	06.98-12.00	<b>MTR-8700</b>			<b>MRE-8704</b>	
1.6 i AWD EJ16	66	08.92-12.00	<b>MTR-8700</b> año construcción desde:12/1993 <b>MTR-8704L</b> año construcción hasta:12/1993			<b>MRE-8704</b>	


**SUBARU**

	KW	Período	Rótula de...	Reenvío de...	Brazo de...	Rótula axial	Barra de...
<b>IMPREZA Sedán (GC)</b>							
			<b>MTR-8704R</b> año construcción hasta:12/1993				
<b>1.6 i EJ161</b>	70	06.98-12.00	<b>MTR-8700</b>			<b>MRE-8704</b>	
<b>1.6 i EJ16</b>	66	08.92-12.00	<b>MTR-8700</b> año construcción desde:12/1993 <b>MTR-8704L</b> año construcción hasta:12/1993 <b>MTR-8704R</b> año construcción hasta:12/1993			<b>MRE-8704</b>	
<b>1.8 i AWD EJ18E</b>	76	08.92-12.00	<b>MTR-8700</b> año construcción desde:12/1993 <b>MTR-8704L</b> año construcción hasta:12/1993 <b>MTR-8704R</b> año construcción hasta:12/1993			<b>MRE-8704</b>	
<b>1.8 i AWD EJ18</b>	76	08.92-12.00	<b>MTR-8700</b> año construcción desde:12/1993 <b>MTR-8704L</b> año construcción hasta:12/1993 <b>MTR-8704R</b> año construcción hasta:12/1993			<b>MRE-8704</b>	
<b>2.0 Turbo GT AWD EJ20...</b>	155	03.94-12.00	<b>MTR-8700</b>			<b>MRE-8704</b>	
<b>2.0 Turbo GT AWD EJ205</b>	160	06.98-12.00	<b>MTR-8700</b>			<b>MRE-8704</b>	
<b>2.0 i AWD EJ201</b>	92	06.98-12.00	<b>MTR-8700</b>			<b>MRE-8704</b>	
<b>2.0 i AWD EJ201</b>	85	10.95-12.00	<b>MTR-8700</b>			<b>MRE-8704</b>	
<b>2.0 i AWD EJ20E</b>	85	10.95-12.00	<b>MTR-8700</b>			<b>MRE-8704</b>	
<b>IMPREZA Sedán (GD)</b>							
<b>1.5 AWD EL15</b>	77	05.06-	<b>MTR-8700</b>			<b>MRE-8704</b>	
<b>1.6 AWD EJ161</b>	70	12.00-	<b>MTR-8700</b>			<b>MRE-8704</b>	
<b>2.0 WRX STi AWD...</b>	195	11.01-	<b>MTR-8700</b>			<b>MRE-8704</b>	
<b>2.0 WRX Turbo AWD...</b>	160	12.00-	<b>MTR-8700</b>			<b>MRE-8704</b>	
<b>2.0 WRX Turbo AWD...</b>	165	12.02-	<b>MTR-8700</b>			<b>MRE-8704</b>	

**SUBARU**


	KW	Período	Rótula de...	Reenvío de...	Brazo de...	Rótula axial	Barra de...
<b>IMPREZA Sedán (GD)</b>							
2.0 i AWD EJ201	92	12.00-	MTR-8700			MRE-8704	
2.0 i R AWD (GD9) EJ204	118	09.05-	MTR-8700			MRE-8704	
2.5 WRX STi AWD...	206	09.05-	MTR-8700			MRE-8704	
2.5 i WRX AWD (GDG)...	169	09.05-	MTR-8700			MRE-8704	
<b>JUSTY I (KAD)</b>							
1000 4WD (KAD-A) EF10	37	05.87-11.94	MTR-8705			MRE-8707	
1000 4WD (KAD-A) EF10	40	11.84-12.90	MTR-8705			MRE-8707	
1000 EF10	37	05.87-10.95	MTR-8705			MRE-8707	
1000 EF10	40	11.84-06.89	MTR-8705			MRE-8707	
1200 4WD (KAD-A) EF12	49	05.87-05.91	MTR-8705			MRE-8707	
1200 4WD EF12	50	10.86-12.90	MTR-8705			MRE-8707	
1200 4WD EF12	55	10.90-12.94	MTR-8705			MRE-8707	
1200 EF12	49	05.87-10.95	MTR-8705			MRE-8707	
<b>JUSTY II (JMA, MS)</b>							
1.3 4x4 G13BB	63	04.01-11.03	MTR-8705			MRE-8707 MRE-8709 :vehículos con dirección asistida	
1.3 GX 4x4 EF13	50	10.95-11.03	MTR-8705			MRE-8707 MRE-8709 :vehículos con dirección asistida	
<b>JUSTY IV</b>							
1.0 1KR-FE	51	01.07-	MTR-8620L MTR-8620R			MRE-8616	
<b>LEGACY I (BC)</b>							
1800 4WD EJ18 SPI	76	01.89-09.91	MTR-8704L MTR-8704R				
1800 EJ18 SPI	76	01.89-12.93	MTR-8704L MTR-8704R				
2000 4WD EJ20 EMPI	85	08.91-07.94	MTR-8704L MTR-8704R				
2000 Turbo 4WD EJ20-...	147	05.92-07.94	MTR-8704L MTR-8704R				
2200 4WD (BC6) EJ22...	100	01.89-07.94	MTR-8704L				

**SUBARU**


	KW	Período	Rótula de...	Reenvío de...	Brazo de...	Rótula axial	Barra de...
<b>LEGACY I (BC)</b>							
			MTR-8704R				
<b>LEGACY I Ranchera familiar (BC, BJF)</b>							
1800 4 EJ18 SPI	76	01.89-07.94	MTR-8704L MTR-8704R				
1800 EJ18 SPI	76	01.89-07.94	MTR-8704L MTR-8704R				
2000 4 EJ20 EMPI	85	09.91-07.94	MTR-8704L MTR-8704R				
2000 T EJ20-GN	147	05.92-07.94	MTR-8704L MTR-8704R				
2000 EJ20 EMPI	85	09.91-12.93	MTR-8704L MTR-8704R				
2200 S EJ22 EMPI	100	01.89-07.94	MTR-8704L MTR-8704R				
<b>LEGACY II (BD)</b>							
2.0 i 4WD EJ201	85	09.94-03.99	MTR-8700			MRE-8704	
2.0 i 4WD EJ20E	85	09.94-03.99	MTR-8700			MRE-8704	
2.0 i EJ20E	85	09.94-03.99	MTR-8700			MRE-8704	
2.2 i 4WD EJ22 EMPI	96	06.96-03.99	MTR-8700			MRE-8704	
2.2 i 4WD EJ22 EMPI	94	09.94-03.99	MTR-8700			MRE-8704	
2.5 i 4WD EJ25D	110	06.96-03.99	MTR-8700			MRE-8704	
<b>LEGACY II Ranchera familiar (BG)</b>							
2.0 i 4WD EJ201	85	09.94-11.98	MTR-8700			MRE-8704	
2.0 i 4WD EJ20E	85	09.94-11.98	MTR-8700			MRE-8704	
2.0 i EJ20 EMPI	85	09.94-11.98	MTR-8700			MRE-8704	
2.2 i 4WD EJ22 EMPI	94	02.94-12.98	MTR-8700			MRE-8704	
2.2 i 4WD EJ22 EMPI	96	06.96-11.98	MTR-8700			MRE-8704	
2.5 i 4WD EJ25D	110	06.96-11.98	MTR-8700			MRE-8704	
<b>LEGACY III (BE)</b>							
2.0 AWD EJ201	92	04.99-08.03	MTR-8700			MRE-8705	
2.5 AWD EJ25	115	10.98-08.03	MTR-8700			MRE-8705	
<b>LEGACY III Ranchera familiar (BH)</b>							
2.0 AWD EJ201	92	12.98-08.03	MTR-8700			MRE-8705	
2.5 AWD EJ25	115	12.98-08.03	MTR-8700			MRE-8705	
<b>LEGACY IV (BL)</b>							




**SUBARU**

	KW	Período	Rótula de...	Reenvío de...	Brazo de...	Rótula axial	Barra de...
<b>LEGACY IV (BL)</b>							
2.0 AWD (BL5) EJ202	101	09.03-10.05	MTR-8700			MRE-8703	
2.0 R AWD EJ204	110	09.07-12.09	MTR-8700			MRE-8703	
2.5 AWD (BL9) EJ25	121	09.03-04.09	MTR-8700			MRE-8703	
2.5 i AWD (BL9) EJ25	127	09.07-12.09	MTR-8700			MRE-8703	
3.0 R AWD (BLE) EZ30	180	09.03-06.09	MTR-8700			MRE-8703	
<b>LEGACY IV Ranchera familiar (BP)</b>							
2.0 AWD (B EJ204	121	06.05-04.09	MTR-8700			MRE-8703	
2.0 AWD (B EJ202	101	09.03-10.05	MTR-8700			MRE-8703	
2.0 D AWD EE20Z	110	02.08-12.09	MTR-8700			MRE-8703	
2.5 AWD (B EJ25	121	09.03-04.09	MTR-8700			MRE-8703	
2.5 i AWD EJ25	127	01.08-12.09	MTR-8700			MRE-8703	
3.0 R AWD EZ30	180	09.03-04.09	MTR-8700			MRE-8703	
<b>LEGACY V (BM)</b>							
2.0 D AWD EE20Z	110	09.09-12.14	MTR-8700			MRE-8703	
2.0 i AWD EJ204	110	09.09-12.14	MTR-8700			MRE-8703	
2.5 i AWD (BM9) EJ253	123	09.09-12.14	MTR-8700			MRE-8703	
<b>LEGACY V Ranchera familiar (BR)</b>							
2.0 D AWD EE20Z	110	09.09-12.14	MTR-8700			MRE-8703	
2.0 i AWD EJ204	110	09.09-12.14	MTR-8700			MRE-8703	
2.5 i AWD ( EJ253	123	09.09-12.14	MTR-8700			MRE-8703	
<b>LEONE I (AB)</b>							
1300 EA65	45	03.79-10.84	MTR-8701L MTR-8701R MTR-8722			MRE-8733	
1600 EA71	63	03.79-10.84	MTR-8701L MTR-8701R MTR-8722			MRE-8733	
1800 4WD EA81	59	09.80-10.84	MTR-8701L MTR-8701R MTR-8722			MRE-8733	
1800 4WD EA81	60	09.80-10.84	MTR-8701L MTR-8701R MTR-8722			MRE-8733	
<b>LEONE I Hatchback</b>							
1300 EA65	45	03.79-10.84	MTR-8701L			MRE-8733	


**SUBARU**

	KW	Período	Rótula de...	Reenvío de...	Brazo de...	Rótula axial	Barra de...
<b>LEONE I Hatchback</b>							
			MTR-8701R MTR-8722				
1600 EA71	63	03.79-10.84	MTR-8701L MTR-8701R MTR-8722			MRE-8733	
1800 4WD EA81	59	09.80-10.84	MTR-8701L MTR-8701R MTR-8722			MRE-8733	
1800 Turismo 4WD EA81	60	09.80-10.84	MTR-8701L MTR-8701R MTR-8722			MRE-8733	
<b>LEONE I Ranchera familiar</b>							
1300 EA65	45	03.79-10.84	MTR-8701L MTR-8701R MTR-8722			MRE-8733	
1600 4WD EA71	52	03.79-10.84	MTR-8701L MTR-8701R MTR-8722			MRE-8733	
1600 EA71	63	03.79-10.84	MTR-8701L MTR-8701R MTR-8722			MRE-8733	
1800 4WD (AM) EA81	59	09.80-10.84	MTR-8701L MTR-8701R MTR-8722			MRE-8733	
1800 Super 4WD (A EA81	60	09.80-10.84	MTR-8701L MTR-8701R MTR-8722			MRE-8733	
<b>LEONE II</b>							
1.8 EA82	77	06.85-07.86	MTR-8703L  MTR-8703R			MRE-8706 :vehículos con dirección asistida  MRE-8734 :para vehículos sin dirección asistida	
1300 EA65	48	11.84-09.91	MTR-8703L  MTR-8703R			MRE-8706 :vehículos con dirección asistida  MRE-8734 :para vehículos sin dirección asistida	
1600 EA71	55	11.84-09.91	MTR-8703L			MRE-8706 :vehículos con dirección asistida	


**SUBARU**

	KW	Período	Rótula de...	Reenvío de...	Brazo de...	Rótula axial	Barra de...
<b>LEONE II</b>							
			<b>MTR-8703R</b>			<b>MRE-8734</b> :para vehículos sin dirección asistida	
<b>1800 4WD EA82</b>	72	01.88-12.90	<b>MTR-8703L</b>  <b>MTR-8703R</b>			<b>MRE-8706</b> :vehículos con dirección asistida  <b>MRE-8734</b> :para vehículos sin dirección asistida	
<b>1800 4WD EA82T</b>	88	01.88-12.90	<b>MTR-8703L</b>  <b>MTR-8703R</b>			<b>MRE-8706</b> :vehículos con dirección asistida  <b>MRE-8734</b> :para vehículos sin dirección asistida	
<b>1800 4WD EA82</b>	88	01.88-12.90	<b>MTR-8703L</b>  <b>MTR-8703R</b>			<b>MRE-8706</b> :vehículos con dirección asistida  <b>MRE-8734</b> :para vehículos sin dirección asistida	
<b>1800 4WD EA82</b>	66	11.84-12.90	<b>MTR-8703L</b>  <b>MTR-8703R</b>			<b>MRE-8706</b> :vehículos con dirección asistida  <b>MRE-8734</b> :para vehículos sin dirección asistida	
<b>1800 Cat 4WD EA82</b>	70	07.86-09.91	<b>MTR-8703L</b>  <b>MTR-8703R</b>			<b>MRE-8706</b> :vehículos con dirección asistida  <b>MRE-8734</b> :para vehículos sin dirección asistida	
<b>1800 Turbo 4WD EA82T</b>	96	03.89-12.90	<b>MTR-8703L</b>  <b>MTR-8703R</b>			<b>MRE-8706</b> :vehículos con dirección asistida  <b>MRE-8734</b> :para vehículos sin dirección asistida	
<b>1800 Turbo 4WD EA82</b>	96	03.89-12.90	<b>MTR-8703L</b>  <b>MTR-8703R</b>			<b>MRE-8706</b> :vehículos con dirección asistida  <b>MRE-8734</b> :para vehículos sin dirección asistida	
<b>1800 Turbo 4WD EA82T</b>	100	11.84-12.90	<b>MTR-8703L</b>  <b>MTR-8703R</b>			<b>MRE-8706</b> :vehículos con dirección asistida  <b>MRE-8734</b> :para vehículos sin dirección asistida	


**SUBARU**

	KW	Período	Rótula de...	Reenvío de...	Brazo de...	Rótula axial	Barra de...
<b>LEONE II</b>							
<b>1800 Turbo 4WD EA82</b>	100	11.84-12.90	<b>MTR-8703L</b>  <b>MTR-8703R</b>			<b>MRE-8706</b> :vehículos con dirección asistida <b>MRE-8734</b> :para vehículos sin dirección asistida	
<b>LEONE II Ranchera familiar</b>							
<b>1800 4WD EA82T</b>	88	01.88-12.90	<b>MTR-8703L</b>  <b>MTR-8703R</b>			<b>MRE-8706</b> :vehículos con dirección asistida <b>MRE-8734</b> :para vehículos sin dirección asistida	
<b>1800 4WD EA82</b>	88	01.88-12.90	<b>MTR-8703L</b>  <b>MTR-8703R</b>			<b>MRE-8706</b> :vehículos con dirección asistida <b>MRE-8734</b> :para vehículos sin dirección asistida	
<b>1800 4WD EA82</b>	66	11.84-12.90	<b>MTR-8703L</b>  <b>MTR-8703R</b>			<b>MRE-8706</b> :vehículos con dirección asistida <b>MRE-8734</b> :para vehículos sin dirección asistida	
<b>1800 4WD EA82</b>	72	12.86-07.91	<b>MTR-8703L</b>  <b>MTR-8703R</b>			<b>MRE-8706</b> :vehículos con dirección asistida <b>MRE-8734</b> :para vehículos sin dirección asistida	
<b>1800 Super 4WD EA82T</b>	96	03.89-12.90	<b>MTR-8703L</b>  <b>MTR-8703R</b>			<b>MRE-8706</b> :vehículos con dirección asistida <b>MRE-8734</b> :para vehículos sin dirección asistida	
<b>1800 Super 4WD EA82</b>	96	03.89-12.90	<b>MTR-8703L</b>  <b>MTR-8703R</b>			<b>MRE-8706</b> :vehículos con dirección asistida <b>MRE-8734</b> :para vehículos sin dirección asistida	
<b>1800 Super Catal EA82</b>	70	07.86-02.92	<b>MTR-8703L</b>  <b>MTR-8703R</b>			<b>MRE-8706</b> :vehículos con dirección asistida <b>MRE-8734</b> :para vehículos sin dirección asistida	
<b>1800 Super Turbo EA82T</b>	100	11.84-12.90	<b>MTR-8703L</b>			<b>MRE-8706</b> :vehículos con dirección asistida	


**SUBARU**

	KW	Período	Rótula de...	Reenvío de...	Brazo de...	Rótula axial	Barra de...
<b>LEONE II Ranchera familiar</b>							
			MTR-8703R			<b>MRE-8734</b> :para vehículos sin dirección asistida	
1800 Super Turbo EA82	100	11.84-12.90	MTR-8703L  MTR-8703R			<b>MRE-8706</b> :vehículos con dirección asistida  <b>MRE-8734</b> :para vehículos sin dirección asistida	
<b>LEVORG</b>							
1.6 AWD FB16	125	09.15-	MTR-8700			<b>MRE-8708</b>	
<b>OUTBACK (BS)</b>							
2.0 D AWD (BSD) EE20Z	110	03.15-				<b>MRE-8708</b>	
2.5 AWD (BS9) FB25	129	03.15-	MTR-8700			<b>MRE-8703</b> <b>MRE-8708</b>	
<b>XT Coupé (XT)</b>							
1.8 Turbo 4WD EA82T	96	01.87-12.90	MTR-8703L  MTR-8703R			<b>MRE-8706</b> :vehículos con dirección asistida  <b>MRE-8734</b> :para vehículos sin dirección asistida	
1.8 Turbo 4WD EA82	96	01.87-12.90	MTR-8703L  MTR-8703R			<b>MRE-8706</b> :vehículos con dirección asistida  <b>MRE-8734</b> :para vehículos sin dirección asistida	
1.8 Turbo 4WD EA82T	88	01.88-12.90	MTR-8703L  MTR-8703R			<b>MRE-8706</b> :vehículos con dirección asistida  <b>MRE-8734</b> :para vehículos sin dirección asistida	
1.8 Turbo 4WD EA82	88	01.88-12.90	MTR-8703L  MTR-8703R			<b>MRE-8706</b> :vehículos con dirección asistida  <b>MRE-8734</b> :para vehículos sin dirección asistida	
1.8 Turbo 4WD EA82T	100	11.84-12.90	MTR-8703L  MTR-8703R			<b>MRE-8706</b> :vehículos con dirección asistida  <b>MRE-8734</b> :para vehículos sin dirección asistida	
1.8 Turbo 4WD EA82	100	11.84-12.90	MTR-8703L			<b>MRE-8706</b> :vehículos con	


## SUBARU

	KW	Período	Rótula de...	Reenvío de...	Brazo de...	Rótula axial	Barra de...
<b>XT Coupé (XT)</b>							
			MTR-8703R			dirección asistida <b>MRE-8734</b> :para vehículos sin dirección asistida	

**SUZUKI**


	KW	Período	Rótula de...	Reenvío de...	Brazo de...	Rótula axial	Barra de...
<b>ALTO (0S)</b>							
0.8 (SS80) F8B	29	06.82-08.84	MTR-8804			MRE-8801 MRE-8803	
<b>ALTO (EF)</b>							
1.0 (SH410) G10BB	39	09.94-09.98	MTR-88999			MRE-8803	
<b>ALTO (FF)</b>							
1.1 (RF410) F10DN	46	09.04-12.08	MTR-88999			MRE-8800	
1.1 (RF410) F10D	46	09.04-12.08	MTR-88999			MRE-8800	
<b>ALTO (GF)</b>							
1.0 (AMF310) K10B	50	01.09-	MTR-8824			MRE-8816	
<b>ALTO (HA12, HA23)</b>							
1.0 G10BB	43	01.00-06.02	MTR-88999			MRE-8803	
<b>ALTO</b>							
0.8 (SB308/CA) F8B	29	01.86-12.88	MTR-88999			MRE-8803	
<b>BALENO (EG)</b>							
1.3 (SY413) G13BA	52	09.96-05.02	MTR-8805			MRE-8805	
1.3 i 16V (SY413) G13BB	63	07.95-05.02	MTR-8805			MRE-8805	
1.6 i 16V (SY416) G16B	72	07.95-05.02	MTR-8805			MRE-8805	
1.6 i 16V 4x4 (SY416)...	72	07.95-05.02	MTR-8805			MRE-8805	
1.8 GTX (SY418) J18A	89	03.96-05.02	MTR-8805			MRE-8805	
1.8 i 4x4 (SY418) J18A	89	03.96-05.02	MTR-8805			MRE-8805	
1.9 TD (SY419) DHV...	55	04.98-05.02	MTR-8805			MRE-8805	
1.9 TD (SY419) DHW...	55	04.98-05.02	MTR-8805			MRE-8805	
<b>BALENO Fastback (EG)</b>							
1.3 (SY413) G13BA	52	09.96-05.02	MTR-8805			MRE-8805	
1.3 i 16V (SY413) G13BB	63	07.95-05.02	MTR-8805			MRE-8805	
1.6 i 16V (SY416) G16B	72	07.95-05.02	MTR-8805			MRE-8805	
1.6 i 16V 4x4 (SY416)...	72	07.95-05.02	MTR-8805			MRE-8805	
1.8 GTX (SY418) J18A	89	03.96-05.02	MTR-8805			MRE-8805	
1.8 i 4x4 (SY418) J18A	89	03.96-05.02	MTR-8805			MRE-8805	
1.9 TD (SY419) DHW...	55	04.98-05.02	MTR-8805			MRE-8805	

**SUZUKI**


	KW	Período	Rótula de...	Reenvío de...	Brazo de...	Rótula axial	Barra de...
<b>BALENO Ranchera familiar (EG)</b>							
1.3 16V (SY41 G13BB)	63	03.97-05.02	MTR-8805			MRE-8805	
1.6 i 16V (SY G16B)	72	08.96-05.02	MTR-8805			MRE-8805	
1.6 i 16V (SY G16B)	73	08.96-05.02	MTR-8805			MRE-8805	
1.6 i 16V 4x4 G16B	72	08.96-05.02	MTR-8805			MRE-8805	
1.8 i 16V (SY J18A)	89	08.96-05.02	MTR-8805			MRE-8805	
1.9 TD (SY419 DHV...)	55	04.98-05.02	MTR-8805			MRE-8805	
1.9 TD (SY419 DHW...)	55	04.98-05.02	MTR-8805			MRE-8805	
<b>CARRY Furgón (OS)</b>							
0.8 (ST90) F8A	27	11.80-10.85	MTR-8803L MTR-8803R				
<b>CARRY Furgón (FD)</b>							
1.3 16 V (DA32V) G13BB	58	03.00-	MTR-8814  MTR-8815			MRE-8806 Vehículo con dirección a la izquierda / derecha:para vehic. dirección izquierda  MRE-8807 Vehículo con dirección a la izquierda / derecha:para vehic. dirección a la derecha	
1.3 G13BB	58	03.99-	MTR-8814  MTR-8815			MRE-8806 Vehículo con dirección a la izquierda / derecha:para vehic. dirección izquierda  MRE-8807 Vehículo con dirección a la izquierda / derecha:para vehic. dirección a la derecha	
<b>CELERIO (LF)</b>							
1.0 (AVK310) K10B	50	03.14-	MTR-8827			MRE-8816	
<b>GRAND VITARA I (FT, HT)</b>							
1.6 4x4 (SQ 416) G16B	69	03.98-07.03	MTR-8816 MTR-8817 MTR-8N51			MRE-8808	




**SUZUKI**

	KW	Período	Rótula de...	Reenvío de...	Brazo de...	Rótula axial	Barra de...
<b>GRAND VITARA I (FT, HT)</b>							
2.0 4x4 (TA52, TL52 J20A)	94	03.98-07.03	MTR-8816 MTR-8817 MTR-8N51			MRE-8808	
2.0 HDI 110 16V 4x4...	80	07.01-09.05	MTR-8816 MTR-8817 MTR-8N51			MRE-8808	
2.0 HDI 110 4x4 (SQ RHZ)	80	07.01-09.05	MTR-8N51			MRE-8808	
2.0 TD 4x4 (SQ 420D RF)	64	03.98-07.03	MTR-8816 MTR-8817 MTR-8N51			MRE-8808	
2.5 V6 24V 4x4 (SQ H...	116	04.01-07.03	MTR-8816 MTR-8817			MRE-8808	
2.5 V6 24V 4x4 (TD6 H...	106	04.98-07.03	MTR-8816 MTR-8817 MTR-8N51			MRE-8808	
2.7 4x4 (JA 627) H 27 A	127	09.01-07.03	MTR-8816 MTR-8817 MTR-8N51			MRE-8808	
2.7 4x4 (TX92, JA 6 H 27...	135	04.03-07.03	MTR-8816 MTR-8817			MRE-8808	
<b>GRAND VITARA II (JT, TE, TD)</b>							
1.6 A las 4 ru M16A	78	04.05-	MTR-8800			MRE-8809	
1.9 DDiS A las F9QB	95	10.05-02.15	MTR-8800			MRE-8809	
2.0 A las 4 ru J20A	103	10.05-02.15	MTR-8800			MRE-8809	
<b>IGNIS (FH)</b>							
1.3 (HV51, HX51,...	61	10.00-09.03	MTR-8805			MRE-8810	
1.3 4WD (RG413) M13A	61	10.00-09.03	MTR-8805			MRE-8810	
<b>IGNIS II (MH)</b>							
1.3 (RM413) M13A	69	09.03-	MTR-8818			MRE-8811	
1.3 4x4 (RM413) M13A	69	09.03-	MTR-8818			MRE-8811	
1.3 DDiS (RM413D)...	51	09.03-	MTR-8818			MRE-8811	
1.5 (RM415) M15A	73	09.03-	MTR-8818			MRE-8811	


**SUZUKI**

	KW	Período	Rótula de...	Reenvío de...	Brazo de...	Rótula axial	Barra de...
<b>IGNIS II (MH)</b>							
1.5 4x4 (RM415) M15A	73	09.03-	MTR-8818			MRE-8811	
1.5 Sport (RM415) M15A	80	12.03-	MTR-8818			MRE-8811	
<b>JIMNY (FJ)</b>							
1.3 16V (SN413) M13A	60	02.01-	MTR-8819 MTR-8820				
1.3 16V (SN413) G13BB	59	09.98-	MTR-8819 MTR-8820				
1.3 16V 4WD (SN413)...	60	02.01-	MTR-8819 MTR-8820				
1.3 16V 4WD (SN413)...	59	09.98-	MTR-8819 MTR-8820				
1.3 16V 4x4 (SN413)...	63	08.05-	MTR-8819 MTR-8820				
1.5 DDiS 4WD...	48	12.03-	MTR-8819 MTR-8820				
1.5 DDiS 4x4 K9K 266	63	08.05-	MTR-8819 MTR-8820				
<b>LIANA (ER, RH_)</b>							
1.3 (RH 413) M13A	66	03.02-	MTR-8805			MRE-8818	
1.4 DDiS (RH 414D) 8HY	66	04.04-	MTR-8805			MRE-8818	
1.6 (RH 416) M16A	79	01.05-				MRE-8818	
1.6 (RH 416) M16A	76	03.02-	MTR-8805			MRE-8818	
1.6 4WD (RH 416) M16A	79	01.05-12.07				MRE-8818	
1.6 4WD (RH 416) M16A	76	03.02-	MTR-8805			MRE-8818	
1.6 4WD (RH 416) M16A	78	04.02-	MTR-8805			MRE-8818	
1.6 i (RH416) M16A	78	04.02-	MTR-8805			MRE-8818	
<b>LIANA Ranchera familiar (ER)</b>							
1.3 M13A	66	07.01-12.07	MTR-8805			MRE-8818	
1.4 DDiS 8HY	66	04.04-12.07	MTR-8805			MRE-8818	
1.6 4WD M16A	79	01.05-12.07				MRE-8818	
1.6 4WD M16A	78	04.02-12.07	MTR-8805			MRE-8818	
1.6 4WD M16A	76	07.01-12.07	MTR-8805			MRE-8818	
1.6 i (RH416) M16A	78	04.02-12.07	MTR-8805			MRE-8818	


**SUZUKI**

	KW	Período	Rótula de...	Reenvío de...	Brazo de...	Rótula axial	Barra de...
<b>LIANA Ranchera familiar (ER)</b>							
1.6 M16A	79	01.05-12.07				<b>MRE-8818</b>	
1.6 M16A	76	07.01-12.07	<b>MTR-8805</b>			<b>MRE-8818</b>	
<b>LJ 80 (OL)</b>							
0.8 (LJ 80) F8A	29	01.80-01.84	<b>MTR-8802R</b>				
<b>SAMURAI (SJ)</b>							
1.0 A las 4 ruedas (SJ...	33	11.88-12.04	<b>MTR-8806L</b> <b>MTR-8806R</b> <b>MTR-8N039</b> <b>MTR-8N41</b>				
1.3 A las 4 ruedas (SJ...	59	01.00-12.04	<b>MTR-8890</b>				
1.3 A las 4 ruedas (SJ...	44	11.88-12.04	<b>MTR-8806L</b> <b>MTR-8806R</b> <b>MTR-8N41</b>				
1.3 A las 4 ruedas (SJ...	47	11.88-12.04	<b>MTR-8806L</b> <b>MTR-8806R</b> <b>MTR-8N41</b>				
1.3 A las 4 ruedas (SJ...	51	11.88-12.04	<b>MTR-8806L</b> <b>MTR-8806R</b> <b>MTR-8811</b> <b>MTR-8N039</b> <b>MTR-8N41</b>				
1.9 TD A las 4 ruedas...	46	11.98-12.04	<b>MTR-8806L</b> <b>MTR-8806R</b> <b>MTR-8811</b> <b>MTR-8N41</b>				
<b>SJ 410</b>							
1.0 (SJ410) F10A	33	09.81-12.88	<b>MTR-8806L</b> <b>MTR-8806R</b> <b>MTR-8807</b> Vehículo con dirección a la izquierda / derecha: para vehíc. dirección a la derecha <b>MTR-8811</b> Vehículo con				


**SUZUKI**

	KW	Período	Rótula de...	Reenvío de...	Brazo de...	Rótula axial	Barra de...
<b>SJ 410</b>							
			dirección a la izquierda / derecha:para vehic. dirección izquierda <b>MTR-8N45</b>				
<b>SJ 410 Cabrio (OS)</b>							
<b>1.0 (SJ410) F10A</b>	33	09.81-12.88	<b>MTR-8806L</b> <b>MTR-8806R</b> <b>MTR-8807</b> Vehículo con dirección a la izquierda / derecha:para vehíc. dirección a la derecha <b>MTR-8811</b> Vehículo con dirección a la izquierda / derecha:para vehic. dirección izquierda <b>MTR-8N45</b>				
<b>SJ 413 (OS)</b>							
<b>1.3 (SJ 413) G13A</b>	44	08.86-08.90	<b>MTR-8806L</b> <b>MTR-8806R</b> <b>MTR-8807</b> Vehículo con dirección a la izquierda / derecha:para vehic. dirección a la derecha <b>MTR-8811</b> Vehículo con dirección a la izquierda / derecha:para vehic. dirección izquierda <b>MTR-8N45</b> año construcción hasta:12/1988				
<b>1.3 (SJ413) G13A</b>	47	09.84-08.90	<b>MTR-8806L</b> <b>MTR-8806R</b> <b>MTR-8807</b> Vehículo con dirección a la izquierda / derecha:para vehíc. dirección a la derecha				


**SUZUKI**

	KW	Período	Rótula de...	Reenvío de...	Brazo de...	Rótula axial	Barra de...
<b>SJ 413 (OS)</b>							
			<b>MTR-8811</b> Vehículo con dirección a la izquierda / derecha: para vehic. dirección izquierda <b>MTR-8N45</b>				
<b>SPLASH (EX)</b>							
1.0 (A5B 310) K10B	48	01.08-	<b>MTR-8824</b>			<b>MRE-8812</b>	
1.0 (A5B 310) K10B	50	06.11-				<b>MRE-8812</b>	
1.2 (A5B 412) K12B	63	01.08-	<b>MTR-8824</b>			<b>MRE-8812</b>	
1.2 VVT (A5B 412) K12B	69	09.10-				<b>MRE-8812</b>	
1.3 CDTI (A5B 413D)...	55	01.08-	<b>MTR-8824</b>			<b>MRE-8812</b>	
1.3 CDTI (A5B 413D) Z...	55	01.08-	<b>MTR-8824</b>			<b>MRE-8812</b>	
<b>SUPER CARRY Autobús (ED)</b>							
1.0 (SK410) F10A	30	09.94-03.99	<b>MTR-8803L</b> <b>MTR-8803R</b>				
1.0 (SK410) F10A	33	10.85-03.99	<b>MTR-8803L</b> año construcción hasta:12/1991 <b>MTR-8803R</b> año construcción hasta:12/1991				
1.0 (SK410) F10A	31	10.92-03.99	<b>MTR-8803L</b> <b>MTR-8803R</b>				
<b>SWIFT Descapotable (SF413)</b>							
1.3 i (SF413, AK G13BA	50	09.91-10.96	<b>MTR-8805</b>			<b>MRE-8804</b>	
<b>SWIFT I (AA)</b>							
1.0 (SA310, AA41/43)...	37	10.83-03.89	<b>MTR-8805</b>			<b>MRE-8802</b>	
1.0 (SA310, AA41/43)...	37	10.83-03.89	<b>MTR-8805</b>			<b>MRE-8802</b>	
1.0 Turbo (SA310) G10T	52	02.85-12.89	<b>MTR-8805</b>			<b>MRE-8802</b>	
1.3 (SA413, AA51) G13A	50	10.84-03.89	<b>MTR-8805</b>			<b>MRE-8802</b>	
1.3 (SA413, AA51/53)...	54	10.84-03.89	<b>MTR-8805</b>			<b>MRE-8802</b>	
1.3 (SA413, AA53) G13A	47	08.86-03.89	<b>MTR-8805</b>			<b>MRE-8802</b>	
1.3 GTi/GXi (SA413,...	74	08.85-03.89	<b>MTR-8805</b>			<b>MRE-8802</b>	


**SUZUKI**

	KW	Período	Rótula de...	Reenvío de...	Brazo de...	Rótula axial	Barra de...
<b>SWIFT II Fastback (EA, MA)</b>							
1.0 (SF310, AA44 G10A)	37	03.89-05.01	MTR-8805			MRE-8804	
1.0 i (SF310, AA G10A)	39	01.95-12.05	MTR-8805			MRE-8804	
1.0 i (SF310, AA G10A)	40	03.89-12.91	MTR-8805			MRE-8804	
1.3 (SF413, AB35)	50	03.89-05.01	MTR-8805			MRE-8804	
1.3 (SF413, AB35 G13A)	52	03.89-12.91	MTR-8805			MRE-8804	
1.3 4WD (SF413, G13A)	50	03.89-05.01	MTR-8805			MRE-8804	
1.3 4WD (SF413, G13A)	52	10.89-12.91	MTR-8805			MRE-8804	
1.3 GTi (SF413, G13B)	74	03.89-05.01	MTR-8805			MRE-8804	
<b>SWIFT II Sedán (AH, AJ)</b>							
1.3 (SF413, AH35) G13B	52	03.89-12.91	MTR-8805			MRE-8804	
1.3 (SF413, AH35, M...	50	01.91-12.95	MTR-8805			MRE-8804	
1.6 (SF416, AH14) G16B	70	11.89-12.91	MTR-8805			MRE-8804	
1.6 4WD (SF416, AJ1...	70	11.89-12.91	MTR-8805			MRE-8804	
1.6 i (SF416, AH14, G16B)	68	01.90-05.01	MTR-8805			MRE-8804	
1.6 i 4WD (SF416, A...	68	01.90-05.01	MTR-8805			MRE-8804	
<b>SWIFT III (MZ, EZ)</b>							
1.3 (RS 413) M13A	68	02.05-	MTR-8818			MRE-8812	
1.3 4x4 (RS 413) M13A	66	01.06-	MTR-8818			MRE-8812	
1.3 DDiS (RS 413D)...	51	08.05-	MTR-8818			MRE-8812	
1.3 DDiS (RS 413D) D13A	55	08.05-	MTR-8818			MRE-8812	
1.3 DDiS (RS 413D) Z 13...	55	08.05-	MTR-8818			MRE-8812	
1.5 (RS 415) M15A	75	02.05-	MTR-8818			MRE-8812	
1.6 (RS 416) M16A	92	05.06-	MTR-8818			MRE-8812	
<b>SWIFT IV (FZ, NZ)</b>							
1.2 (AZG 412) K12B	66	10.10-	MTR-8825 MTR-8826			MRE-8817	
1.2 (AZH 412) K12B	69	10.10-	MTR-8825 MTR-8826			MRE-8817	
1.2 4x4 (AZG 412) K12B	66	10.10-	MTR-8825 MTR-8826			MRE-8817	
1.2 4x4 (AZH 412) K12B	69	10.10-	MTR-8825 MTR-8826			MRE-8817	

**SUZUKI**


	KW	Período	Rótula de...	Reenvío de...	Brazo de...	Rótula axial	Barra de...
<b>SWIFT IV (FZ, NZ)</b>							
1.3 DDiS (AZG 413D)...	55	10.10-	MTR-8825 MTR-8826			MRE-8817	
<b>SX4 (EY, GY)</b>							
1.5 (RW 415) M15A	73	06.06-07.10	MTR-8822			MRE-8813 MRE-8814	
1.6 DDiS (RW 416D) 9HX	66	04.07-	MTR-8822			MRE-8813 MRE-8814	
1.6 VVT (RW 416) M16A	79	06.06-	MTR-8822			MRE-8813 MRE-8814	
1.6 VVT 4x4 (RW 416)...	79	06.06-	MTR-8822			MRE-8813 MRE-8814	
1.9 DDiS (RW 419D)...	88	06.06-	MTR-8822			MRE-8813 MRE-8814	
1.9 DDiS 4x4 (RW...	88	06.06-	MTR-8822			MRE-8813 MRE-8814	
2.0 DDiS (RW 420D)...	99	07.09-	MTR-8822			MRE-8813 MRE-8814	
2.0 DDiS 4x4 (RW...	99	07.09-	MTR-8822			MRE-8813 MRE-8814	
<b>VITARA (ET)</b>							
HDI (SE 420HDI) RHP...	64	12.03-12.05	MTR-8806L MTR-8806R				
<b>VITARA (ET, TA)</b>							
1.6 A las 4 ruedas (SE...	60	07.88-12.91	MTR-8806L MTR-8806R MTR-8813 MTR-8890 MTR-8N51 MTR-8N54		MPA-8800		
1.6 A las 4 ruedas (TA,...	59	07.88-03.98	MTR-8806L MTR-8806R				

**SUZUKI**


	KW	Período	Rótula de...	Reenvío de...	Brazo de...	Rótula axial	Barra de...
<b>VITARA (ET, TA)</b>							
			MTR-8813 MTR-8890 MTR-8N51 MTR-8N54				
1.6 i 16V A las 4 ruedas...	71	07.90-03.98	MTR-8806L  MTR-8806R MTR-8813 MTR-8890 MTR-8N51 MTR-8N54		MPA-8800		
1.9 D A las 4 ruedas (SE...	50	01.95-03.98	MTR-8806L  MTR-8806R MTR-8813 MTR-8890 MTR-8N51 MTR-8N54		MPA-8800		
1.9 D A las 4 ruedas (SE...	55	08.96-03.98	MTR-8806L  MTR-8806R MTR-8813 MTR-8890 MTR-8N51 MTR-8N54				
2.0 16V A las 4 ruedas...	97	12.96-03.98	MTR-8806L  MTR-8806R MTR-8813 MTR-8890 MTR-8N51				
2.0 TD A las 4 ruedas...	52	12.94-03.98	MTR-8806L  MTR-8806R MTR-8813 MTR-8890 MTR-8N51				
2.0 TD Intercooler A las...	64	12.95-03.98	MTR-8806L  MTR-8806R MTR-8813 MTR-8890				




**SUZUKI**

	KW	Período	Rótula de...	Reenvío de...	Brazo de...	Rótula axial	Barra de...
<b>VITARA (ET, TA)</b>							
			MTR-8N51				
2.0 V6 24V A las 4...	100	12.94-03.98	MTR-8806L MTR-8806R MTR-8813 MTR-8890 MTR-8N51				
2.5 V6 24V A las 4...	118	12.95-03.98	MTR-8806L MTR-8806R MTR-8813 MTR-8890 MTR-8N51				
<b>VITARA (LY)</b>							
1.4 T (APK 414) K14C	103	09.15-	MTR-8800				
1.4 T AllGrip (APK 414)...	103	09.15-	MTR-8800				
1.6 (APK 416) M16A	88	02.15-	MTR-8800				
1.6 AllGrip (APK 416)...	88	02.15-	MTR-8800				
1.6 DDiS (APK 416D)...	88	02.15-	MTR-8800				
1.6 DDiS AllGrip (APK...	88	02.15-	MTR-8800				
<b>VITARA Cabrio (ET, TA)</b>							
1.6 (TA01, SE416) G16A...	59	07.88-01.95	MTR-8806L MTR-8806R MTR-8813 MTR-8890 MTR-8N51 MTR-8N54				
1.6 i 16V (TA02, SE4...	71	07.90-03.99	MTR-8806L MTR-8806R MTR-8813 MTR-8890 MTR-8N51 MTR-8N54				
1.9 D (SE 419TD) XUD9A	50	01.95-03.98	MTR-8806L				


**SUZUKI**

	KW	Período	Rótula de...	Reenvío de...	Brazo de...	Rótula axial	Barra de...
<b>VITARA Cabrio (ET, TA)</b>							
			MTR-8806R MTR-8813 MTR-8890 MTR-8N51				
1.9 D (SE 419TD) XUD9SD	55	08.96-03.99	MTR-8806L MTR-8806R MTR-8813 MTR-8890 MTR-8N51				
2.0 16V (TA51, SV420...	97	12.96-03.99	MTR-8806L  MTR-8806R MTR-8813 MTR-8890 MTR-8N51				
<b>WAGON R+ (EM)</b>							
1.0 (RC410, SR410,...	48	02.98-05.00	MTR-8805  MTR-8823			MRE-8810	
1.2 (SR412) K12A	51	02.98-05.00	MTR-8805 MTR-8823			MRE-8810	
1.2 4WD (SR412) K12A	51	02.98-05.00	MTR-8823			MRE-8810	
<b>WAGON R+ (MM)</b>							
1.3 (RB 413) G13BB	56	05.00-12.04	MTR-8818 MTR-8823			MRE-8811	
1.3 (RB 413) M13A	69	09.03-	MTR-8818 MTR-8823			MRE-8811	
1.3 4WD (RB 413) M13A	69	09.03-	MTR-8818			MRE-8811	
1.3 4WD (RB 413) G13BB	56	10.01-	MTR-8818 MTR-8823			MRE-8811	
1.3 DDiS (RB 413D)...	51	09.03-	MTR-8818  MTR-8823			MRE-8811	


**TATA**

	KW	Período	Rótula de...	Reenvío de...	Brazo de...	Rótula axial	Barra de...
<b>INDICA (40_V2)</b>							
1.4 D 475 DL	37	07.03-02.08	MTR-8002				
1.4 D 475 DL	39	10.98-	MTR-8002			MRE-8001	
1.4 i 475 Si	55	10.98-	MTR-8002			MRE-8001	
<b>INDIGO (4_V2)</b>							
1.4 D 475 DL	46	01.03-	MTR-8002				
1.4 475 Si	62	01.03-	MTR-8002				
<b>INDIGO MARINA (4_V2)</b>							
1.4 D 475 DL	46	01.03-12.10	MTR-8002				
1.4 475 Si	62	01.03-12.10	MTR-8002				
<b>SAFARI (42_FD)</b>							
1.9 D 4x4 483 DL	66	04.98-	MTR-8005 MTR-8006				
2.0 16V 483 PL	101	06.99-	MTR-8005 MTR-8006				
2.2 TDiC 4x4 DW12DD	103	07.06-	MTR-8005 MTR-8006				
2.2 TDiC DW12DD	103	07.06-	MTR-8005 MTR-8006				
<b>TELCO LINE (40_FD)</b>							
2.0 TDiC 4x4 483 DL	64	02.99-12.05	MTR-8005 MTR-8006				


**TOYOTA**

	KW	Período	Rótula de...	Reenvío de...	Brazo de...	Rótula axial	Barra de...
<b>4 RUNNER (_N18_)</b>							
3.0 Turbo-D 1KZ-T	92	11.95-11.02	MTR-8226 MTR-8282 MTR-8289			MRE-8228	
<b>4 RUNNER (_N1_)</b>							
3.0 (VZN13_) 3VZ-E	105	07.90-11.95	MTR-8226	MIA-8234 :para vehículos sin dirección asistida MIA-8244 :para vehículos sin dirección asistida MIA-8245	MPA-8235		
3.0 Turbo-D (KZN130_)...	92	10.93-03.96	MTR-8226	MIA-8234 :para vehículos sin dirección asistida MIA-8245	MPA-8235		
<b>4 RUNNER (_N5_, _N6_, _N7_)</b>							
2.4 4WD 22REC	82	08.87-07.89	MTR-8226	MIA-8245	MPA-8235		
<b>AURIS (_E15_)</b>							
1.33 Dual-VVTi...	73	01.10-09.12				MRE-8254 MRE-8267	
1.33 Dual-VVTi...	74	05.09-09.12	MTR-82016 MTR-82017			MRE-8254 MRE-8267	
1.4 (ZZE150_) 4ZZ-FE	71	03.07-09.12	MTR-82016 MTR-82017			MRE-8254 MRE-8267	
1.4 D-4D (NDE150_)...	66	03.07-09.12	MTR-82016 MTR-82017			MRE-8254 MRE-8267	
1.6 (ZRE151_) 1ZR-FE	91	03.07-09.12	MTR-82016 MTR-82017			MRE-8254 MRE-8267	
1.6 (ZRE151_) 1ZR-FAE	97	05.09-09.12	MTR-82016 MTR-82017			MRE-8254 MRE-8267	
1.6 (ZRE151_) 1ZR-FE	97	05.09-09.12	MTR-82016 MTR-82017			MRE-8254 MRE-8267	
1.8 (ZRE152_) 2ZR-FAE	108	02.09-09.12				MRE-8254 MRE-8267	
2.0 D-4D (ADE150_)...	93	03.07-09.12	MTR-82016 MTR-82017			MRE-8254 MRE-8267	


**TOYOTA**

	KW	Período	Rótula de...	Reenvío de...	Brazo de...	Rótula axial	Barra de...
<b>AURIS (_E15_)</b>							
2.2 D (ADE157_) 2AD-...	130	03.07-09.12	MTR-82016 MTR-82017			MRE-8254	
<b>AURIS (_E18_)</b>							
1.2 (NRE185_) 8NR-FTS	85	03.15-	MTR-82016 MTR-82017				
1.6 (ZRE181_, ZRE185_)...	97	10.12-				MRE-8267	
<b>AURIS TOURING SPORTS (_E18_)</b>							
1.2 (NRE185_) 8NR-FTS	85	03.15-	MTR-82016 MTR-82017				
1.6 (ZRE185_) 1ZR-FAE	97	07.13-				MRE-8267	
1.6 D4-D (WWE1 1WW	82	04.15-	MTR-82016 MTR-82017				
<b>AVENSIS (_T22_)</b>							
1.6 (AT220_) 4A-FE	74	09.97-10.00	MTR-82225 MTR-82226 MTR-82227				
1.6 (AT220_) 4A-FE	81	09.97-10.00	MTR-82225 MTR-82226 MTR-82227				
1.6 VVT-i (ZZT220_) 3ZZ...	81	10.00-02.03	MTR-82225 MTR-82226 MTR-82227				
1.8 (AT221_) 7A-FE	81	09.97-10.00	MTR-82225 MTR-82226 MTR-82227				
1.8 VVT-i (ZZT221_) 1ZZ...	95	10.00-02.03	MTR-82225 MTR-82226 MTR-82227				
2.0 (ST220_) 3S-FE	94	09.97-10.00	MTR-82225 MTR-82226 MTR-82227				
2.0 D-4D (CDT220_)...	81	10.99-02.03	MTR-82225 MTR-82226 MTR-82227				


**TOYOTA**

	KW	Período	Rótula de...	Reenvío de...	Brazo de...	Rótula axial	Barra de...
<b>AVENSIS (_T22_)</b>							
2.0 TD (CT220_) 2C-TE	66	09.97-02.03	MTR-82225 MTR-82226 MTR-82227				
2.0 VVT-i (AZT220_)...	110	10.00-02.03	MTR-82225 MTR-82226 MTR-82227				
<b>AVENSIS (_T25_)</b>							
1.6 VVT-i (ZZT250_) 3ZZ...	81	04.03-11.08	MTR-8200 MTR-8201			MRE-8200 MRE-8208	
1.8 (ZZT251_) 1ZZ-FE	95	04.03-11.08	MTR-8200 MTR-8201			MRE-8200 MRE-8208	
2.0 (AZT250_) 1AZ-FSE	108	04.03-11.08	MTR-8200 MTR-8201			MRE-8200 MRE-8208	
2.0 D-4D (ADT250_)...	93	03.06-11.08	MTR-8200 MTR-8201			MRE-8200 MRE-8208	
2.0 D-4D (CDT250_)...	85	04.03-11.08	MTR-8200 MTR-8201			MRE-8200 MRE-8208	
2.2 D-4D (ADT251_)...	110	10.05-11.08	MTR-8200 MTR-8201			MRE-8200 MRE-8208	
2.2 D-CAT (ADT251_)...	130	07.05-11.08	MTR-8200 MTR-8201			MRE-8200 MRE-8208	
2.4 (AZT251_) 2AZ-FSE	125	09.03-11.08	MTR-8200 MTR-8201			MRE-8200 MRE-8208	
2.4 (AZT251_) 2AZ-FSE	120	10.03-11.08	MTR-8200 MTR-8201			MRE-8200 MRE-8208	
<b>AVENSIS Liftback (_T22_)</b>							
1.6 (AT220_) 4A-FE	74	09.97-10.00	MTR-82225 MTR-82226 MTR-82227				
1.6 (AT220_) 4A-FE	81	09.97-10.00	MTR-82225 MTR-82226 MTR-82227				
1.6 (ZZT220_) 3ZZ-FE	81	10.00-02.03	MTR-82225				

**TOYOTA**


	KW	Período	Rótula de...	Reenvío de...	Brazo de...	Rótula axial	Barra de...
<b>AVENSIS Liftback (_T22_)</b>							
			MTR-82226 MTR-82227				
1.8 (AT221_) 7A-FE	81	09.97-10.00	MTR-82225 MTR-82226 MTR-82227				
1.8 (ZZT221_) 1ZZ-FE	95	10.00-02.03	MTR-82225 MTR-82226 MTR-82227				
2.0 (AZT220_) 1AZ-FSE	110	10.00-02.03	MTR-82225 MTR-82226 MTR-82227				
2.0 (ST220_) 3S-FE	94	09.97-10.00	MTR-82225 MTR-82226 MTR-82227				
2.0 D-4D (CDT220_)...	81	10.99-02.03	MTR-82225  MTR-82226 MTR-82227				
2.0 TD (CT220_) 2C-TE	66	09.97-02.03	MTR-82225 MTR-82226 MTR-82227				
<b>AVENSIS Ranchera familiar (_T25_)</b>							
1.6 VVT-i 3ZZ-FE	81	04.03-11.08	MTR-8200 MTR-8201			MRE-8200 MRE-8208	
1.8 (ZZT2 1ZZ-FE	95	04.03-11.08	MTR-8200 MTR-8201			MRE-8200 MRE-8208	
2.0 (AZT2 1AZ-FSE	108	04.03-11.08	MTR-8200 MTR-8201			MRE-8200 MRE-8208	
2.0 D-4D 1AD-FTV	93	03.06-11.08	MTR-8200 MTR-8201			MRE-8200 MRE-8208	
2.0 D-4D 1CD-FTV	85	04.03-11.08	MTR-8200 MTR-8201			MRE-8200 MRE-8208	
2.2 D-4D 2AD-FTV	110	10.05-11.08	MTR-8200 MTR-8201			MRE-8200 MRE-8208	
2.2 D-CAT 2AD-FHV	130	07.05-11.08	MTR-8200 MTR-8201			MRE-8200 MRE-8208	
2.4 (AZT2 2AZ-FSE	125	09.03-11.08	MTR-8200 MTR-8201			MRE-8200 MRE-8208	

**TOYOTA**


	KW	Período	Rótula de...	Reenvío de...	Brazo de...	Rótula axial	Barra de...
<b>AVENSIS Ranchera familiar (_T25_)</b>							
2.4 (AZT2 2AZ-FSE)	120	10.03-11.08	MTR-8200 MTR-8201			MRE-8200 MRE-8208	
<b>AVENSIS Ranchera familiar (_T27_)</b>							
1.6 (ZRT2 1ZR-FAE)	97	02.09-	MTR-82024 MTR-82025			MRE-8272	
1.6 D4-D 1WW	82	04.15-	MTR-82024 MTR-82025				
1.8 (ZRT2 2ZR-FAE)	108	02.09-	MTR-82024 MTR-82025			MRE-8272	
2.0 (ZRT2 3ZR-FAE)	112	02.09-	MTR-82024 MTR-82025			MRE-8272	
2.0 (ZRT2 3ZR-FE)	112	02.09-	MTR-82024 MTR-82025			MRE-8272	
2.0 D-4D 1AD-FTV	93	02.09-				MRE-8272	
2.0 D-4D 1AD-FTV	91	11.11-				MRE-8272	
2.2 D-4D 2AD-FHV	110	02.09-				MRE-8272	
2.2 D-4D 2AD-FTV	110	02.09-				MRE-8272	
2.2 D-4D 2AD-FHV	130	02.09-	MTR-82024 MTR-82025			MRE-8272	
<b>AVENSIS Sedán (_T25_)</b>							
1.6 VVT-i (ZZT250_) 3ZZ...	81	04.03-11.08	MTR-8200 MTR-8201			MRE-8200 MRE-8208	
1.8 (ZZT251_) 1ZZ-FE	95	04.03-11.08	MTR-8200 MTR-8201			MRE-8200 MRE-8208	
2.0 (AZT250_) 1AZ-FSE	108	04.03-11.08	MTR-8200 MTR-8201			MRE-8200 MRE-8208	
2.0 D-4D (ADT250_)...	93	03.06-11.08	MTR-8200 MTR-8201			MRE-8200 MRE-8208	
2.0 D-4D (CDT250_)...	85	04.03-11.08	MTR-8200 MTR-8201			MRE-8200 MRE-8208	
2.2 D-4D (ADT251_)...	110	10.05-11.08	MTR-8200 MTR-8201			MRE-8200 MRE-8208	
2.2 D-CAT (ADT251_)...	130	07.05-11.08	MTR-8200			MRE-8200	




**TOYOTA**

	KW	Período	Rótula de...	Reenvío de...	Brazo de...	Rótula axial	Barra de...
<b>AVENSIS Sedán (_T25_)</b>							
			MTR-8201			MRE-8208	
2.4 (AZT251_) 2AZ-FSE	125	09.03-11.08	MTR-8200 MTR-8201			MRE-8200 MRE-8208	
2.4 (AZT251_) 2AZ-FSE	120	10.03-11.08	MTR-8200 MTR-8201			MRE-8200 MRE-8208	
<b>AVENSIS Sedán (_T27_)</b>							
1.6 (ZRT270_) 1ZR-FAE	97	11.08-	MTR-82024 MTR-82025			MRE-8272	
1.6 D4-D (WWT270_)...	82	04.15-	MTR-82024 MTR-82025				
1.8 (ZRT271_) 2ZR-FAE	108	11.08-	MTR-82024 MTR-82025			MRE-8272	
2.0 (ZRT272_) 3ZR-FAE	112	11.08-	MTR-82024 MTR-82025			MRE-8272	
2.0 (ZRT272_) 3ZR-FE	112	11.08-	MTR-82024 MTR-82025			MRE-8272	
2.0 D-4D (ADT270_)...	93	11.08-	MTR-82024 MTR-82025			MRE-8272	
2.0 D-4D (ADT270_)...	91	11.11-				MRE-8272	
2.2 D-4D (ADT271_)...	110	11.08-	MTR-82024 MTR-82025			MRE-8272	
2.2 D-4D (ADT271_)...	110	11.08-	MTR-82024 MTR-82025			MRE-8272	
2.2 D-4D (ADT271_)...	130	11.08-	MTR-82024 MTR-82025			MRE-8272	
<b>AVENSIS Station Wagon (_T22_)</b>							
1.6 (AT220_) 4A-FE	74	09.97-10.00	MTR-82225 MTR-82226 MTR-82227				
1.6 (AT220_) 4A-FE	81	09.97-10.00	MTR-82225 MTR-82226 MTR-82227				
1.6 (ZZT250_) 3ZZ-FE	81	10.00-02.03	MTR-82225				


**TOYOTA**

	KW	Período	Rótula de...	Reenvío de...	Brazo de...	Rótula axial	Barra de...
<b>AVENSIS Station Wagon (_T22_)</b>							
			MTR-82226 MTR-82227				
1.8 (AT221_) 7A-FE	81	09.97-10.00	MTR-82225 MTR-82226 MTR-82227				
1.8 (ZZT221_) 1ZZ-FE	95	10.00-02.03	MTR-82225 MTR-82226 MTR-82227				
2.0 (AZT220_) 1AZ-FSE	110	10.00-02.03	MTR-82225 MTR-82226 MTR-82227				
2.0 (ST220_) 3S-FE	94	09.97-10.00	MTR-82225 MTR-82226 MTR-82227				
2.0 D-4D (CDT 1CD-FTV)	81	10.99-02.03	MTR-82225 MTR-82226 MTR-82227				
2.0 TD (CT220 2C-TE)	66	09.97-02.03	MTR-82225 MTR-82226 MTR-82227				
<b>AVENSIS VERSO (_M2_)</b>							
2.0 (ACM20_) 1AZ-FE	110	08.01-11.09	MTR-8234 MTR-8235			MRE-8209	
2.0 D (CLM20_) 1CD-FTV	85	08.01-08.05	MTR-8234 MTR-8235			MRE-8209	
<b>AYGO (_B1_)</b>							
1.0 (KGB10_) 1KR-FE	50	07.05-	MTR-8207 MTR-8210			MRE-8221	
1.4 HDi (WNB10_) 2WZ...	40	07.05-08.10	MTR-8207 MTR-8210			MRE-8221	
<b>AYGO (_B4_)</b>							
1.0 (KGB40_) 1KR-FE	51	05.14-	MTR-8207 MTR-8210				
<b>CAMRY (_V1_)</b>							
2.2 (SXV10_) 5S-FE	100	06.91-08.96	MTR-8283			MRE-8231 MRE-8291	


**TOYOTA**

	KW	Período	Rótula de...	Reenvío de...	Brazo de...	Rótula axial	Barra de...
<b>CAMRY (_V1_)</b>							
3.0 (VCV10_) 3VZ-FE	138	06.91-08.96	MTR-8283			MRE-8291	
<b>CAMRY (_V2_)</b>							
1.8 i (SV20_) 1S-L	66	10.86-08.88	MTR-8259			MRE-8207 MRE-8216	
2.0 (SV21_) 3S-FE	94	11.86-05.91	MTR-8259			MRE-8207 MRE-8216	
2.0 Gli 16V (SV21_) 3S-FE	89	11.86-05.91	MTR-8259			MRE-8207 MRE-8216	
2.0 Turbo-D (CV20_) 2C-T	62	11.86-05.91	MTR-8259			MRE-8207 MRE-8216	
2.0 Turbo-D (CV20_) 2C-T	63	11.88-05.91	MTR-8259			MRE-8207 MRE-8216	
2.2 (SXV20_) 5S-FE	96	08.96-11.01	MTR-8283			MRE-8291	
2.2 (SXV20_) 5S-FE	93	11.00-11.01	MTR-8283			MRE-8291	
2.5 V6 GXI (VZV21_)...	118	02.88-05.91	MTR-8259			MRE-8207 MRE-8216	
3.0 24V (MCV20_) 1MZ...	140	08.96-11.01	MTR-8283			MRE-8291	
3.0 V6 (MCV20_) 1MZ-FE	135	08.96-11.01	MTR-8283			MRE-8291	
<b>CAMRY Liftback (_V1_)</b>							
1.8 (SV10_) 1S-L	66	02.83-10.86				MRE-8289 MTR-8282	
1.8 Turbo-D (CV10_) 1C...	54	10.84-01.88	MTR-8259			MRE-8216 MRE-8289 MTR-8282	
2.0 (SV11_) 2S-ELC	73	04.86-01.88	MTR-8259			MRE-8216 MRE-8289 MTR-8282	
<b>CAMRY Sedán (_V1_)</b>							
1.8 Turbo-D (CV10_) 1C...	54	11.83-01.88				MRE-8289 MTR-8282	
1.8 1S-L	66	02.83-10.86				MRE-8289 MTR-8282	
2.0 (SV11_) 2S-ELC	73	04.86-01.88	MTR-8259			MRE-8216 MTR-8282	


**TOYOTA**

	KW	Período	Rótula de...	Reenvío de...	Brazo de...	Rótula axial	Barra de...
<b>CAMRY Sedán (_V1_)</b>							
2.0 (SV11_) 2S-E	73	04.86-01.88	MTR-8259			MRE-8216 MTR-8282	
2.0 GLI (SV11_) 2S-EL	79	03.83-10.86				MRE-8289 MTR-8282	
<b>CAMRY Sedán (_V3_)</b>							
2.4 (ACV30_, ACV36)...	112	11.01-11.06	MTR-8230 MTR-8231			MRE-8222	
3.0 (MCV30_) 1MZ-FE	137	08.01-11.06	MTR-8230 MTR-8231			MRE-8222	
<b>CAMRY Sedán (_V4_)</b>							
2.4 (ACV40) 2AZ-FE	116	01.06-09.11				MRE-8259	
<b>CAMRY Station Wagon (_V1_)</b>							
2.2 (SXV10_) 5S-FE	100	03.92-07.96	MTR-8283			MRE-8231 MRE-8291	
3.0 (VCV10_) 3VZ-FE	138	03.92-07.96	MTR-8283			MRE-8291	
<b>CAMRY Station Wagon (_V2_)</b>							
1.8 (SV20_) 1S	66	11.86-08.88	MTR-8259			MRE-8207 MRE-8216	
2.0 (SV21_) 3S-FE	94	11.86-05.91	MTR-8259			MRE-8207 MRE-8216	
2.0 GLi 16V (SV2 3S-FE	89	11.86-05.91	MTR-8259			MRE-8207 MRE-8216	
2.0 Turbo-D (CV2 2C-T	62	11.86-05.91	MTR-8259			MRE-8207 MRE-8216	
2.0 Turbo-D (CV2 2C-T	63	11.88-05.91	MTR-8259			MRE-8207 MRE-8216	
2.5 (VZV21_) 2VZ-FE	118	01.90-05.91	MTR-8259			MRE-8207 MRE-8216	
<b>CARINA (TA1_)</b>							
1.6 (TA12_, TA14_) 2T	58	12.70-03.78	MTE-8204 MTR-8205 MTR-8223 MTR-8224 MTR-8604 MTR-8605			MTR-8230	
1.6 (TA14_) 2T	55	02.76-03.78	MTE-8204			MTR-8230	


**TOYOTA**

	KW	Período	Rótula de...	Reenvío de...	Brazo de...	Rótula axial	Barra de...
<b>CARINA (TA1_)</b>							
			MTR-8205 MTR-8223 MTR-8224 MTR-8604 MTR-8605				
1.6 (TA14_) 2TB	63	10.75-03.78	MTE-8204 MTR-8205 MTR-8223 MTR-8224 MTR-8604 MTR-8605		MPA-8202	MTR-8230	
<b>CARINA (TA4L, TA6_L)</b>							
1.6 (TA4L, TA60L) 2T	55	01.78-09.83	MTR-8205 MTR-8206 año construcción hasta:02/1982 MTR-8223 MTR-8224 MTR-8604 MTR-8605			MTR-8230 MTR-8231 :vehículos con dirección asistida	
1.8 (TA62_) 3T-C	57	01.78-05.83	MTR-8205 MTR-8223  MTR-8224 MTR-8604 MTR-8605			MTR-8230 MTR-8231 :vehículos con dirección asistida	
1.8 (TA62_) 3T	57	01.78-05.83	MTR-8205 MTR-8223  MTR-8224 MTR-8604 MTR-8605			MTR-8230 MTR-8231 :vehículos con dirección asistida	
1.8 (TA62_) 3T	63	01.82-09.83	MTR-8205  MTR-8206  MTR-8223 MTR-8224 MTR-8604			MTR-8230 :para vehículos sin dirección asistida MTR-8231 :vehículos con dirección asistida	


**TOYOTA**

	KW	Período	Rótula de...	Reenvío de...	Brazo de...	Rótula axial	Barra de...
<b>CARINA (TA4L, TA6_L)</b>							
			MTR-8605				
1.8 D 1C	48	04.82-09.83	MTR-8205 MTR-8223  MTR-8224 MTR-8604 MTR-8605			MTR-8230 MTR-8231 :vehículos con dirección asistida	
<b>CARINA E (_T19_)</b>							
1.6 (AT190) 4A-FE	73	12.93-09.97	MTR-8293 MTR-8294 MTR-8296			MRE-8224 MRE-8296 MRE-8297 nº de chasis desde:SB XXXXXX MRE-8298A	
1.6 (AT190) 4A-FE	85	12.93-09.97	MTR-8293 MTR-8294 MTR-8296			MRE-8224 MRE-8296 MRE-8297 nº de chasis desde:SB XXXXXX MRE-8298A	
1.6 16V (AT190_) 4A-FE	78	10.95-09.97	MTR-8293 MTR-8294 MTR-8296			MRE-8224 MRE-8296 MRE-8297 nº de chasis desde:SB XXXXXX MRE-8298A	
1.6 GLI (AT190) 4A-FE	79	04.92-09.97	MTR-8293 MTR-8294 MTR-8296			MRE-8224 MRE-8296 MRE-8297 nº de chasis desde:SB XXXXXX MRE-8298A	
1.8 (AT191) 7A-FE	79	01.95-09.97	MTR-8293 MTR-8294 MTR-8296			MRE-8224 MRE-8296 MRE-8297 nº de chasis desde:SB XXXXXX MRE-8298A	
2.0 D (CT190) 2C	54	04.92-01.96	MTR-8293 MTR-8294 MTR-8296			MRE-8224 MRE-8296 MRE-8297 nº de chasis desde:SB XXXXXX	

**TOYOTA**


	KW	Período	Rótula de...	Reenvío de...	Brazo de...	Rótula axial	Barra de...
<b>CARINA E (_T19_)</b>							
						<b>MRE-8298A</b>	
<b>2.0 GLI (ST191) 3S-FE</b>	98	04.92-09.97	<b>MTR-8293</b> <b>MTR-8294</b> <b>MTR-8296</b>			<b>MRE-8224</b> <b>MRE-8296</b> <b>MRE-8297</b> nº de chasis desde:SB XXXXXX <b>MRE-8298A</b>	
<b>2.0 GTi (ST191) 3S-GE</b>	116	04.92-02.94	<b>MTR-8293</b> <b>MTR-8294</b> <b>MTR-8296</b>			<b>MRE-8224</b> <b>MRE-8296</b> <b>MRE-8297</b> nº de chasis desde:SB XXXXXX <b>MRE-8298A</b>	
<b>2.0 GTi 16V (ST191_) 3S...</b>	129	03.94-09.97	<b>MTR-8293</b>  <b>MTR-8294</b> <b>MTR-8296</b>			<b>MRE-8224</b>  <b>MRE-8296</b> <b>MRE-8297</b> nº de chasis desde:SB XXXXXX <b>MRE-8298A</b>	
<b>2.0 TD (CT190) 2C-T</b>	61	01.96-09.97	<b>MTR-8293</b> <b>MTR-8294</b> <b>MTR-8296</b>			<b>MRE-8224</b> <b>MRE-8296</b> <b>MRE-8297</b> nº de chasis desde:SB XXXXXX <b>MRE-8298A</b>	
<b>2.0 i (ST191) 3S-FE</b>	93	12.93-09.97	<b>MTR-8293</b> <b>MTR-8294</b> <b>MTR-8296</b>			<b>MRE-8224</b> <b>MRE-8296</b> <b>MRE-8297</b> nº de chasis desde:SB XXXXXX <b>MRE-8298A</b>	
<b>CARINA E Sedán (_T19_)</b>							
<b>1.6 (AT190) 4A-FE</b>	79	01.93-09.97	<b>MTR-8293</b> <b>MTR-8294</b> <b>MTR-8296</b>			<b>MRE-8224</b> <b>MRE-8296</b> <b>MRE-8297</b> nº de chasis desde:SB XXXXXX <b>MRE-8298A</b>	
<b>1.6 (AT190) 4A-FE</b>	73	01.95-09.97	<b>MTR-8293</b> <b>MTR-8294</b> <b>MTR-8296</b>			<b>MRE-8224</b> <b>MRE-8296</b> <b>MRE-8297</b> nº de chasis desde:SB XXXXXX <b>MRE-8298A</b>	

**TOYOTA**


	KW	Período	Rótula de...	Reenvío de...	Brazo de...	Rótula axial	Barra de...
<b>CARINA E Sedán (_T19_)</b>							
1.6 (AT190) 4A-FE	78	10.95-09.97	MTR-8293 MTR-8294 MTR-8296			MRE-8224 MRE-8296 MRE-8297 nº de chasis desde:SB XXXXXX MRE-8298A	
1.6 16V (AT190_) 4A-FE	85	12.94-09.97	MTR-8293 MTR-8294 MTR-8296			MRE-8224 MRE-8296 MRE-8297 nº de chasis desde:SB XXXXXX MRE-8298A	
1.8 i 16V (AT191) 7A-FE	79	01.95-09.97	MTR-8293 MTR-8294 MTR-8296			MRE-8224 MRE-8296 MRE-8297 nº de chasis desde:SB XXXXXX MRE-8298A	
2.0 (ST191) 3S-FE	98	01.93-09.97	MTR-8293 MTR-8294 MTR-8296			MRE-8224 MRE-8296 MRE-8297 nº de chasis desde:SB XXXXXX MRE-8298A	
2.0 D (CT190) 2C	54	08.92-01.96	MTR-8293 MTR-8294 MTR-8296			MRE-8224 MRE-8296 MRE-8297 nº de chasis desde:SB XXXXXX MRE-8298A	
2.0 GTi (ST191_) 3S-GE	116	04.92-02.94	MTR-8293 MTR-8294 MTR-8296			MRE-8224 MRE-8296 MRE-8297 nº de chasis desde:SB XXXXXX MRE-8298A	
2.0 GTi 16V (ST191_) 3S...	129	03.94-09.97	MTR-8293  MTR-8294 MTR-8296			MRE-8224  MRE-8296 MRE-8297 nº de chasis desde:SB XXXXXX MRE-8298A	
2.0 TD (CT190_) 2C-T	61	01.96-09.97	MTR-8293 MTR-8294			MRE-8224 MRE-8296	




**TOYOTA**

	KW	Período	Rótula de...	Reenvío de...	Brazo de...	Rótula axial	Barra de...
<b>CARINA E Sedán (_T19_)</b>							
			MTR-8296			MRE-8297 nº de chasis desde:SB XXXXXX MRE-8298A	
2.0 i (ST191) 3S-FE	93	12.92-09.97	MTR-8293 MTR-8294 MTR-8296			MRE-8224 MRE-8296 MRE-8297 nº de chasis desde:SB XXXXXX MRE-8298A	
<b>CARINA E Sportswagon (_T19_)</b>							
1.6 GLI (AT190 4A-FE	79	01.93-09.97	MTR-8293 MTR-8294 MTR-8296			MRE-8224 MRE-8296 MRE-8297 nº de chasis desde:SB XXXXXX MRE-8298A	
1.6 i (AT190_) 4A-FE	73	02.95-09.97	MTR-8293 MTR-8294 MTR-8296			MRE-8224 MRE-8296 MRE-8297 nº de chasis desde:SB XXXXXX MRE-8298A	
1.8 i (AT191_) 7A-FE	79	02.95-09.97	MTR-8293 MTR-8294 MTR-8296			MRE-8224 MRE-8296 MRE-8297 nº de chasis desde:SB XXXXXX MRE-8298A	
2.0 D (CT190_) 2C	54	01.93-01.96	MTR-8293 MTR-8294 MTR-8296			MRE-8224 MRE-8296 MRE-8297 nº de chasis desde:SB XXXXXX MRE-8298A	
2.0 GLI (ST191 3S-FE	98	01.93-09.97	MTR-8293 MTR-8294 MTR-8296			MRE-8224 MRE-8296 MRE-8297 nº de chasis desde:SB XXXXXX MRE-8298A	
2.0 TD (CT190_ 2C-T	61	01.96-09.97	MTR-8293 MTR-8294 MTR-8296			MRE-8224 MRE-8296 MRE-8297 nº de chasis desde:SB XXXXXX	


**TOYOTA**

	KW	Período	Rótula de...	Reenvío de...	Brazo de...	Rótula axial	Barra de...
<b>CARINA E Sportswagon (_T19_)</b>							
						<b>MRE-8298A</b>	
<b>2.0 i (ST191_) 3S-FE</b>	93	05.95-09.97	<b>MTR-8293</b> <b>MTR-8294</b> <b>MTR-8296</b>			<b>MRE-8224</b> <b>MRE-8296</b> <b>MRE-8297</b> nº de chasis desde:SB XXXXXX <b>MRE-8298A</b>	
<b>CARINA II (_T15_)</b>							
<b>1.6 (AT151_) 4A-LC</b>	55	10.83-11.87	<b>MTR-8259</b> año construcción desde:09/1984			<b>MRE-8202</b> año construcción hasta:08/1984 :para vehículos sin dirección asistida <b>MRE-8205</b> año construcción hasta:08/1984 Mod.construcción: AT15 <b>MRE-8206</b> año construcción desde:09/1984 :para vehículos sin dirección asistida <b>MRE-8210</b> año construcción desde:09/1984 :vehículos con dirección asistida	
<b>1.6 (AT151_) 4A-L</b>	62	10.83-11.87	<b>MTR-8259</b> año construcción desde:09/1984			<b>MRE-8202</b> año construcción hasta:08/1984 :para vehículos sin dirección asistida <b>MRE-8205</b> año construcción hasta:08/1984 Mod.construcción: AT15 <b>MRE-8206</b> año construcción desde:09/1984 :para vehículos sin dirección asistida <b>MRE-8210</b> año construcción desde:09/1984 :vehículos con dirección asistida	
<b>1.6 (AT151_) 4A-L</b>	63	10.86-11.87	<b>MTR-8259</b>			<b>MRE-8206</b> :para vehículos sin dirección asistida <b>MRE-8210</b> :vehículos con dirección asistida	


**TOYOTA**

	KW	Período	Rótula de...	Reenvío de...	Brazo de...	Rótula axial	Barra de...
<b>CARINA II (_T15_)</b>							
1.8 GLI (ST150) 1S-L	74	10.83-11.87	<b>MTR-8259</b> año construcción desde:09/1984			<b>MRE-8202</b> año construcción hasta:08/1984 :para vehículos sin dirección asistida  <b>MRE-8205</b> año construcción hasta:08/1984 Mod.construcción: AT15  <b>MRE-8206</b> año construcción desde:09/1984 :para vehículos sin dirección asistida  <b>MRE-8210</b> año construcción desde:09/1984 :vehículos con dirección asistida	
2.0 D (CT150) 2C-L	51	12.85-11.87	<b>MTR-8259</b>			<b>MRE-8206</b> :para vehículos sin dirección asistida  <b>MRE-8210</b> :vehículos con dirección asistida	
2.0 D (CT150_) 2C-L	50	02.84-05.88	<b>MTR-8259</b> año construcción desde:09/1984			<b>MRE-8202</b> año construcción hasta:08/1984 :para vehículos sin dirección asistida  <b>MRE-8205</b> año construcción hasta:08/1984 Mod.construcción: AT15  <b>MRE-8206</b> año construcción desde:09/1984 :para vehículos sin dirección asistida  <b>MRE-8210</b> año construcción desde:09/1984 :vehículos con dirección asistida	
<b>CARINA II (_T17_)</b>							
1.6 (AT171_) 4A-FE	72	12.87-03.92	<b>MTR-8265</b>  <b>MTR-8295</b>			<b>MRE-8294</b> :vehículos con dirección asistida  <b>MRE-8295</b> :para vehículos sin dirección asistida	
1.6 (AT171_) 4A-FE	75	12.87-03.92	<b>MTR-8265</b>			<b>MRE-8294</b> :vehículos con dirección asistida	


**TOYOTA**

	KW	Período	Rótula de...	Reenvío de...	Brazo de...	Rótula axial	Barra de...
<b>CARINA II (_T17_)</b>							
			<b>MTR-8295</b>			<b>MRE-8295</b> :para vehículos sin dirección asistida	
<b>1.6 (AT171_) 4A-F</b>	66	12.87-11.89	<b>MTR-8265</b>  <b>MTR-8295</b>			<b>MRE-8294</b> :vehículos con dirección asistida  <b>MRE-8295</b> :para vehículos sin dirección asistida	
<b>2.0 D (CT170_) 2C-L</b>	54	03.88-06.92	<b>MTR-8265</b>  <b>MTR-8295</b>			<b>MRE-8294</b> :vehículos con dirección asistida  <b>MRE-8295</b> :para vehículos sin dirección asistida	
<b>2.0 GLI (ST171) 3S-FE</b>	89	12.87-03.92	<b>MTR-8265</b>  <b>MTR-8295</b>			<b>MRE-8294</b> :vehículos con dirección asistida  <b>MRE-8295</b> :para vehículos sin dirección asistida	
<b>CARINA II Sedán (_T15_)</b>							
<b>1.6 (AT151_) 4A-LC</b>	55	10.83-11.87	<b>MTR-8259</b> año construcción desde:09/1984			<b>MRE-8202</b> año construcción hasta:08/1984 :para vehículos sin dirección asistida  <b>MRE-8205</b> año construcción hasta:08/1984 Mod.construcción: AT15  <b>MRE-8206</b> año construcción desde:09/1984 :para vehículos sin dirección asistida  <b>MRE-8210</b> año construcción desde:09/1984 :vehículos con dirección asistida	
<b>1.6 (AT151_) 4A-L</b>	62	10.83-11.87	<b>MTR-8259</b> año construcción desde:09/1984			<b>MRE-8202</b> año construcción hasta:08/1984 :para vehículos sin dirección asistida  <b>MRE-8205</b> año construcción hasta:08/1984 Mod.construcción: AT15  <b>MRE-8206</b> año construcción desde:09/1984	


**TOYOTA**

	KW	Período	Rótula de...	Reenvío de...	Brazo de...	Rótula axial	Barra de...
<b>CARINA II Sedán (_T15_)</b>							
						:para vehículos sin dirección asistida <b>MRE-8210</b> año construcción desde:09/1984 :vehículos con dirección asistida	
<b>1.8 GLI (ST150) 1S-EL</b>	74	10.83-11.87	<b>MTR-8259</b> año construcción desde:09/1984			<b>MRE-8202</b> año construcción hasta:08/1984 :para vehículos sin dirección asistida <b>MRE-8205</b> año construcción hasta:08/1984 Mod.construcción: AT15 <b>MRE-8206</b> año construcción desde:09/1984 :para vehículos sin dirección asistida <b>MRE-8210</b> año construcción desde:09/1984 :vehículos con dirección asistida	
<b>2.0 D (CT150_) 2C-L</b>	50	02.84-05.88	<b>MTR-8259</b> año construcción desde:09/1984			<b>MRE-8202</b> año construcción hasta:08/1984 :para vehículos sin dirección asistida <b>MRE-8205</b> año construcción hasta:08/1984 Mod.construcción: AT15 <b>MRE-8206</b> año construcción desde:09/1984 :para vehículos sin dirección asistida <b>MRE-8210</b> año construcción desde:09/1984 :vehículos con dirección asistida	
<b>CARINA II Sedán (_T17_)</b>							
<b>1.6 (AT171_) 4A-FE</b>	72	12.87-03.92	<b>MTR-8265</b>  <b>MTR-8295</b>			<b>MRE-8294</b> :vehículos con dirección asistida <b>MRE-8295</b> :para vehículos sin dirección asistida	
<b>1.6 (AT171_) 4A-FE</b>	75	12.87-03.92	<b>MTR-8265</b>			<b>MRE-8294</b> :vehículos con	


**TOYOTA**

	KW	Período	Rótula de...	Reenvío de...	Brazo de...	Rótula axial	Barra de...
<b>CARINA II Sedán (_T17_)</b>							
			MTR-8295			dirección asistida <b>MRE-8295</b> :para vehículos sin dirección asistida	
1.6 (AT171_) 4A-F	66	12.87-08.90	MTR-8265  MTR-8295			<b>MRE-8294</b> :vehículos con dirección asistida <b>MRE-8295</b> :para vehículos sin dirección asistida	
2.0 D (CT170_) 2C	54	03.88-06.92	MTR-8265  MTR-8295			<b>MRE-8294</b> :vehículos con dirección asistida <b>MRE-8295</b> :para vehículos sin dirección asistida	
2.0 GLI (ST171) 3S-FE	89	12.87-03.92	MTR-8265  MTR-8295			<b>MRE-8294</b> :vehículos con dirección asistida <b>MRE-8295</b> :para vehículos sin dirección asistida	
<b>CARINA II Station Wagon (_T17_)</b>							
1.6 (AT171_ 4A-FE)	72	12.87-03.92	MTR-8265  MTR-8295			<b>MRE-8294</b> :vehículos con dirección asistida <b>MRE-8295</b> :para vehículos sin dirección asistida	
1.6 (AT171_ 4A-FE)	75	12.87-03.92	MTR-8265  MTR-8295			<b>MRE-8294</b> :vehículos con dirección asistida <b>MRE-8295</b> :para vehículos sin dirección asistida	
1.6 (AT171_ 4A-F)	66	12.87-12.89	MTR-8265  MTR-8295			<b>MRE-8294</b> :vehículos con dirección asistida <b>MRE-8295</b> :para vehículos sin dirección asistida	
2.0 (ST171_ 3S-FE)	89	12.87-04.92	MTR-8265  MTR-8295			<b>MRE-8294</b> :vehículos con dirección asistida <b>MRE-8295</b> :para vehículos sin dirección asistida	
2.0 D (CT17 2C-L)	54	12.87-01.92	MTR-8265			<b>MRE-8294</b> :vehículos con dirección asistida	

**TOYOTA**


	KW	Período	Rótula de...	Reenvío de...	Brazo de...	Rótula axial	Barra de...
<b>CARINA II Station Wagon (_T17_)</b>							
			<b>MTR-8295</b>			<b>MRE-8295</b> :para vehículos sin dirección asistida	
<b>CARINA Station Wagon (_A6_)</b>							
<b>1.6 (TA60_) 2T</b>	54	03.81-01.82	<b>MTR-8205</b>  <b>MTR-8206</b>  <b>MTR-8223</b> <b>MTR-8224</b>			<b>MTR-8230</b> :para vehículos sin dirección asistida  <b>MTR-8231</b> :vehículos con dirección asistida	
<b>1.6 (TA60_) 2T</b>	55	04.78-09.83	<b>MTR-8205</b>  <b>MTR-8206</b> año construcción hasta:02/1982 <b>MTR-8223</b> <b>MTR-8224</b>			<b>MTR-8230</b> :para vehículos sin dirección asistida  <b>MTR-8231</b> :vehículos con dirección asistida	
<b>1.8 (TA62_) 3T-C</b>	57	08.82-12.82	<b>MTR-8223</b>  <b>MTR-8224</b>			<b>MTR-8230</b> :para vehículos sin dirección asistida  <b>MTR-8231</b> :vehículos con dirección asistida	
<b>1.8 D (CA60_) 1C</b>	48	04.82-09.83	<b>MTR-8205</b>  <b>MTR-8223</b>  <b>MTR-8224</b>			<b>MTR-8230</b> :para vehículos sin dirección asistida  <b>MTR-8231</b> :vehículos con dirección asistida	
<b>CELICA (_A4_, _A6_)</b>							
<b>1.6 ST (TA60) 2T</b>	66	02.79-07.81	<b>MTR-8205</b> <b>MTR-8604</b>  <b>MTR-8605</b>			<b>MTR-8230</b> <b>MTR-8231</b> :vehículos con dirección asistida	
<b>1.6 ST (TA60) 2TB</b>	63	08.77-07.81	<b>MTR-8205</b> <b>MTR-8604</b>  <b>MTR-8605</b>			<b>MTR-8230</b> <b>MTR-8231</b> :vehículos con dirección asistida	
<b>2.0 GT (RA63) 18R-G</b>	90	08.77-07.81	<b>MTR-8205</b> <b>MTR-8604</b> <b>MTR-8605</b>			<b>MTR-8230</b> <b>MTR-8231</b>	

**TOYOTA**


	KW	Período	Rótula de...	Reenvío de...	Brazo de...	Rótula axial	Barra de...
<b>CELICA (_A4_, _A6_)</b>							
2.0 XT (RA40) 18R	65	01.80-07.81	MTR-8205 MTR-8224 MTR-8604 MTR-8605			MTR-8230 MTR-8231	
2.0 XT (RA40) 18R	66	02.79-07.81	MTR-8205 MTR-8224  MTR-8604 MTR-8605			MTR-8230 MTR-8231 :vehículos con dirección asistida	
2.0 XT (RA61) 21R-C	77	02.82-08.85	MTR-8205 MTR-8604  MTR-8605			MTR-8230 MTR-8231 :vehículos con dirección asistida	
<b>CELICA (_T16_)</b>							
1.6 (AT160_) 4A-L	63	04.86-08.89	MTR-8259			MRE-8207 MRE-8215 MRE-8216	
1.6 GT 16V (AT160_) 4A...	91	04.86-08.89	MTR-8259			MRE-8207  MRE-8215 MRE-8216	
2.0 (ST162_) 3S-GEL	110	01.87-08.89	MTR-8259			MRE-8207 MRE-8215 MRE-8216	
<b>CELICA (_T20_)</b>							
1.8 i 16V (AT200/ST) 7A...	85	11.93-11.99	MTR-8259  MTR-8293 MTR-8294 MTR-8296			MRE-8268	
2.0 i 16V (ST202/GT) 3S...	129	11.93-11.99	MTR-8259  MTR-8293 MTR-8294 MTR-8296			MRE-8268	
2.0 i 16V (ST202_) 3S-GE	125	04.96-11.99	MTR-8259 MTR-8293 MTR-8294 MTR-8296			MRE-8268	




**TOYOTA**

	KW	Período	Rótula de...	Reenvío de...	Brazo de...	Rótula axial	Barra de...
<b>CELICA (_T20_)</b>							
2.0 i Turbo 4WD...	178	02.94-11.99	MTR-8259 MTR-8293 MTR-8294 MTR-8296			MRE-8268	
<b>CELICA (_T23_)</b>							
1.8 16V TS (ZZT231_)...	141	08.99-09.05	MTR-8237 MTR-8252			MRE-8223 MRE-8263	
1.8 16V VT-i (ZZT230_)...	105	08.99-07.05	MTR-8237 MTR-8252			MRE-8223 MRE-8263	
<b>CELICA Coupé (_A2_)</b>							
1.6 GT (TA2, TA22) 2T-G	79	12.74-03.78	MTE-8204 MTR-8205 MTR-8223 MTR-8224 MTR-8604 MTR-8605				
1.6 LT (TA2) 2T	55	02.76-03.78	MTE-8204 MTR-8205 MTR-8223 MTR-8224 MTR-8604 MTR-8605				
1.6 LT (TA22) 2TJ	58	05.73-03.78	MTE-8204 MTR-8205 MTR-8223 MTR-8224 MTR-8604 MTR-8605				
1.6 ST (TA2, TA22) 2TB	63	05.73-03.78	MTE-8204 MTR-8205 MTR-8223 MTR-8224 MTR-8604 MTR-8605				
2.0 (RA23_, RA28_) 18R	63	10.75-07.77	MTE-8204 MTR-8205 MTR-8223		MPA-8202		


**TOYOTA**

	KW	Período	Rótula de...	Reenvío de...	Brazo de...	Rótula axial	Barra de...
<b>CELICA Coupé (_A2_)</b>							
			MTR-8224 MTR-8604 MTR-8605				
<b>CELICA Coupé (_A4_, _A6_)</b>							
1.6 GT (TA4C) 2T-G	80	04.78-07.81	MTR-8205 MTR-8223 MTR-8224 MTR-8604 MTR-8605			MTR-8230 MTR-8231	
1.6 GT (TA4C) 2T-G	81	04.80-07.81	MTR-8205 MTR-8223 MTR-8224 MTR-8604 MTR-8605			MTR-8230 MTR-8231	
1.6 LT (TA4C) 2TB	55	02.79-07.81	MTR-8205 MTR-8223 MTR-8224 MTR-8604 MTR-8605			MTR-8230 MTR-8231	
1.6 ST (TA4C, TA6 2TB)	63	08.77-07.81	MTR-8205  MTR-8223  MTR-8224 Mod.construcción: TA4 MTR-8604 MTR-8605			MTR-8230 Mod.construcción: TA60 MTR-8231 Mod.construcción: TA60	
1.6 ST (TA4C, TA6 4A-L)	63	08.77-07.81	MTR-8205  MTR-8223  MTR-8224 Mod.construcción: TA4 MTR-8604 MTR-8605			MTR-8230 Mod.construcción: TA60 MTR-8231 Mod.construcción: TA60	
1.6 ST (TA60) 2T	66	02.79-07.81	MTR-8205 MTR-8223 MTR-8224			MTR-8230 MTR-8231	


**TOYOTA**

	KW	Período	Rótula de...	Reenvío de...	Brazo de...	Rótula axial	Barra de...
<b>CELICA Coupé (_A4_, _A6_)</b>							
			MTR-8604 MTR-8605				
<b>CELICA Coupé (_A6_)</b>							
1.6 (AA63_) 4A-GE	91	12.83-12.85	MTR-8205  MTR-8604  MTR-8605			MTR-8230 :para vehículos sin dirección asistida  MTR-8231 :vehículos con dirección asistida	
2.0 (RA61_) 21R-U	77	01.82-12.85	MTR-8205  MTR-8604  MTR-8605			MTR-8230 :para vehículos sin dirección asistida  MTR-8231 :vehículos con dirección asistida	
2.0 (RA63_) 18R-G	88	01.82-12.85	MTR-8205  MTR-8604  MTR-8605			MTR-8230 :para vehículos sin dirección asistida  MTR-8231 :vehículos con dirección asistida	
<b>CELICA Coupé (_T16_)</b>							
2.0 Turbo 4WD...	136	03.88-08.89	MTR-8259			MRE-8207  MRE-8215 MRE-8216	
<b>CELICA Coupé (_T18_)</b>							
1.6 STI (AT180) 4A-FE	77	10.89-11.93	MTR-8259 MTR-8293 año construcción desde:08/1992 MTR-8294 año construcción desde:08/1992 MTR-8296 año construcción desde:08/1992			MRE-8292 MRE-8298A año construcción desde:08/1992	
2.0 GTi (ST182) 3S-GE	115	10.89-11.93	MTR-8259 MTR-8293 año construcción desde:08/1992 MTR-8294 año construcción desde:08/1992			MRE-8292 MRE-8298A año construcción desde:08/1992	


**TOYOTA**

	KW	Período	Rótula de...	Reenvío de...	Brazo de...	Rótula axial	Barra de...
<b>CELICA Coupé (_T18_)</b>							
			<b>MTR-8296</b> año construcción desde:08/1992				
<b>2.0 Turbo 4WD (ST185)...</b>	150	10.89-11.93	<b>MTR-8259</b>  <b>MTR-8293</b> año construcción desde:08/1992 <b>MTR-8294</b> año construcción desde:08/1992 <b>MTR-8296</b> año construcción desde:08/1992			<b>MRE-8292</b>  <b>MRE-8298A</b> año construcción desde:08/1992	
<b>2.0 Turbo 4WD (ST185)...</b>	153	10.89-11.93	<b>MTR-8259</b>  <b>MTR-8293</b> año construcción desde:08/1992 <b>MTR-8294</b> año construcción desde:08/1992 <b>MTR-8296</b> año construcción desde:08/1992			<b>MRE-8292</b>  <b>MRE-8298A</b> año construcción desde:08/1992	
<b>CELICA Descapotable (_T16_)</b>							
<b>2.0 GT (ST162) 3S-GELC</b>	103	08.85-08.89	<b>MTR-8259</b>			<b>MRE-8207</b> <b>MRE-8215</b> <b>MRE-8216</b>	
<b>2.0 GT (ST162) 3S-GEL</b>	110	10.86-08.89	<b>MTR-8259</b>			<b>MRE-8207</b> <b>MRE-8215</b> <b>MRE-8216</b>	
<b>CELICA Descapotable (_T18_)</b>							
<b>2.0 GTi (ST182) 3S-GE</b>	115	10.89-11.93	<b>MTR-8259</b> <b>MTR-8293</b> año construcción desde:08/1992 <b>MTR-8294</b> año construcción desde:08/1992 <b>MTR-8296</b> año construcción desde:01/1992			<b>MRE-8292</b> <b>MRE-8298A</b> año construcción desde:08/1992	
<b>CELICA Descapotable (_T20_)</b>							
<b>2.0 i 16V (ST20 3S-GE</b>	125	11.93-08.99	<b>MTR-8259</b> <b>MTR-8293</b>			<b>MRE-8268</b>	


**TOYOTA**

	KW	Período	Rótula de...	Reenvío de...	Brazo de...	Rótula axial	Barra de...
<b>CELICA Descapotable (_T20_)</b>							
			MTR-8294 MTR-8296				
<b>CELICA Fastback (_T16_)</b>							
1.6 (AT160_) 4A-L	63	04.86-08.89	MTR-8259			MRE-8215 MRE-8216	
1.6 GT (AT160_) 4A-GELC	85	08.87-08.89	MTR-8259			MRE-8215 MRE-8216	
1.6 GT 16V (AT160_) 4A...	91	09.85-08.89	MTR-8259			MRE-8215 MRE-8216	
2.0 GT (ST162) 3S-GEL	110	08.85-08.89	MTR-8259			MRE-8215 MRE-8216	
2.0 GT (ST162_) 3S-GELC	103	09.85-08.89	MTR-8259			MRE-8215 MRE-8216	
<b>CELICA SUPRA (_A6_)</b>							
2.8 (MA61_) 5M-GE	125	08.81-12.85				MTR-8230 MTR-8231	
<b>COROLLA (KE_)</b>							
1.2 (KE20, KE25, KE30)...	40	08.74-12.80	MTE-8204  MTR-8205 MTR-8223  MTR-8224  MTR-8604 MTR-8605	MIA-8201  MIA-8209 MIA-8226 Vehículo con dirección a la izquierda / derecha:para vehíc. dirección a la derecha  MIA-8229 Vehículo con dirección a la izquierda / derecha:para vehic. dirección izquierda	MPA-8203 Vehículo con dirección a la izquierda / derecha:para vehíc. dirección a la derecha  MPA-8210 MPA-8212  MPA-8220		
1.2 (KE20, KE25, KE30)...	40	08.74-12.80	MTE-8204	MIA-8201	MPA-8203 Vehículo con dirección a la izquierda / derecha:para vehíc. dirección a		


**TOYOTA**

	KW	Período	Rótula de...	Reenvío de...	Brazo de...	Rótula axial	Barra de...
<b>COROLLA (KE_)</b>							
			<b>MTR-8205</b> <b>MTR-8223</b>  <b>MTR-8224</b>  <b>MTR-8604</b> <b>MTR-8605</b>	<b>MIA-8209</b> <b>MIA-8226</b> Vehículo con dirección a la izquierda / derecha:para vehíc. dirección a la derecha  <b>MIA-8229</b> Vehículo con dirección a la izquierda / derecha:para vehic. dirección izquierda	la derecha <b>MPA-8210</b> <b>MPA-8212</b>  <b>MPA-8220</b>		
1.2 (KE20, KE25, KE30)...	40	08.74-12.80	<b>MTE-8204</b>  <b>MTR-8205</b> <b>MTR-8223</b>  <b>MTR-8224</b>  <b>MTR-8604</b> <b>MTR-8605</b>	<b>MIA-8201</b>  <b>MIA-8209</b> <b>MIA-8226</b> Vehículo con dirección a la izquierda / derecha:para vehíc. dirección a la derecha  <b>MIA-8229</b> Vehículo con dirección a la izquierda / derecha:para vehic. dirección izquierda	<b>MPA-8203</b> Vehículo con dirección a la izquierda / derecha:para vehíc. dirección a la derecha  <b>MPA-8210</b> <b>MPA-8212</b>  <b>MPA-8220</b>		
1.2 (KE30_, KE20, KE25)...	43	10.72-07.79	<b>MTE-8204</b>  <b>MTR-8205</b> <b>MTR-8604</b> <b>MTR-8605</b>	<b>MIA-8201</b>	<b>MPA-8203</b> Vehículo con dirección a la izquierda / derecha:para vehíc. dirección a la derecha  <b>MPA-8210</b> <b>MPA-8212</b> <b>MPA-8220</b>		
1.2 (KE30_, KE20, KE25)...	43	10.72-07.79	<b>MTE-8204</b>	<b>MIA-8201</b>	<b>MPA-8203</b> Vehículo con dirección a la izquierda /		

**TOYOTA**


	KW	Período	Rótula de...	Reenvío de...	Brazo de...	Rótula axial	Barra de...
<b>COROLLA (KE_)</b>							
			MTR-8205 MTR-8604 MTR-8605		derecha:para vehíc. dirección a la derecha <b>MPA-8210</b> <b>MPA-8212</b> <b>MPA-8220</b>		
1.2 (KE30_, KE20, KE25)...	43	10.72-07.79	MTE-8204  MTR-8205 MTR-8604 MTR-8605	MIA-8201	MPA-8203 Vehículo con dirección a la izquierda / derecha:para vehíc. dirección a la derecha <b>MPA-8210</b> <b>MPA-8212</b> <b>MPA-8220</b>		
<b>COROLLA (_E10_)</b>							
1.3 12V (EE100_) 2E	53	07.92-04.97	MTR-8259			MRE-8290 :para vehículos sin dirección asistida <b>MRE-8299</b> :vehículos con dirección asistida	
1.3 XLI (EE101_) 4E-FE	55	09.95-04.97	MTR-8259			MRE-8290 :para vehículos sin dirección asistida <b>MRE-8299</b> :vehículos con dirección asistida	
1.3 XLI 16V (EE101) 4E-FE	65	07.92-09.95	MTR-8259			MRE-8290 :para vehículos sin dirección asistida <b>MRE-8299</b> :vehículos con dirección asistida	
1.6 Si (AE101_) 4A-FE	84	09.95-04.97	MTR-8259			MRE-8290 :para vehículos sin dirección asistida <b>MRE-8299</b> :vehículos con dirección asistida	
2.0 D (CE100_) 2C	53	07.92-04.97	MTR-8259			MRE-8290 :para vehículos sin dirección asistida <b>MRE-8299</b> :vehículos con dirección asistida	
<b>COROLLA (_E11_)</b>							
1.4 (EE111_) 4E-FE	63	04.97-02.00	MTR-8259			MRE-8299	

**TOYOTA**


	KW	Período	Rótula de...	Reenvío de...	Brazo de...	Rótula axial	Barra de...
<b>COROLLA (_E11_)</b>							
1.4 16V (ZZE111_) 4ZZ-FE	71	02.00-11.01	MTR-8259			MRE-8299	
1.6 16V (ZZE112_) 3ZZ-FE	81	02.00-11.01	MTR-8259			MRE-8299	
1.6 Aut. (AE111_) 4A-FE	79	04.97-02.00	MTR-8259			MRE-8299	
1.9 D (WZE110_) 1WZ	51	02.00-11.01	MTR-8259			MRE-8299	
2.0 D (CE110_) 2C-E	53	04.97-02.00	MTR-8259			MRE-8299	
2.0 D-4D (CDE110_)...	66	09.00-11.01	MTR-8259			MRE-8299	
<b>COROLLA (_E12_)</b>							
1.4 D (NDE120_) 1ND-TV	66	07.04-02.07	MTR-8264 MTR-8271 MTR-8276			MRE-8225	
1.4 VVT-i (ZZE120_) 4ZZ...	71	01.02-12.06	MTR-8264 MTR-8271 MTR-8276			MRE-8225	
1.6 VVT-i (ZZE121_) 3ZZ...	81	01.02-12.06	MTR-8264 MTR-8271 MTR-8276			MRE-8225	
1.8 VVTL-i TS (ZZE123)...	141	01.02-02.07	MTR-8264 MTR-8271 MTR-8276			MRE-8225	
1.8 VVTL-i TS (ZZE123_)...	165	02.05-02.07	MTR-8264 MTR-8271 MTR-8276			MRE-8225	
2.0 D-4D (CDE120R_)...	81	01.02-12.06	MTR-8264 MTR-8271 MTR-8276			MRE-8225	
2.0 D-4D (CDE120R_)...	85	05.03-02.07	MTR-8264 MTR-8271 MTR-8276			MRE-8225	
2.0 D-4D (CDE120_)...	66	01.02-12.06	MTR-8264 MTR-8271 MTR-8276			MRE-8225	
<b>COROLLA (_E7_)</b>							




**TOYOTA**

	KW	Período	Rótula de...	Reenvío de...	Brazo de...	Rótula axial	Barra de...
<b>COROLLA (_E7_)</b>							
1.3 (KE70) 4K	48	02.82-06.83	MTI-8234 MTI-8622		MPA-8216	MRE-8201	
1.3 (KE70) 4K	44	09.79-06.83	MTI-8234 MTI-8622 MTR-8205		MPA-8216	MRE-8201	
1.6 (TE71) 2T	55	10.82-09.83	MTI-8234 MTI-8622 MTR-8205 MTR-8224		MPA-8216	MRE-8201	
1.8 D (CE70) 1C	43	01.83-09.83	MTI-8234 MTI-8622 MTR-8205 MTR-8224		MPA-8216	MRE-8201	
<b>COROLLA (_E8_)</b>							
1.3 (AE80) 2A-L	51	06.83-10.84	MTR-8259 año construcción desde:09/1984		MPA-8216	MRE-8202 :para vehículos sin dirección asistida	
1.3 (AE80/EE80) 2E-LC	55	10.84-08.87	MTR-8259		MPA-8216	MRE-8206 :para vehículos sin dirección asistida  MRE-8210 :vehículos con dirección asistida	
1.3 (AE80/EE80) 2E-L	55	10.84-08.87	MTR-8259		MPA-8216	MRE-8206 :para vehículos sin dirección asistida  MRE-8210 :vehículos con dirección asistida	
1.6 (AE82) 4A-L	62	06.83-08.87	MTR-8259 año construcción desde:09/1984		MPA-8216	MRE-8202 año construcción hasta:08/1984 :para vehículos sin dirección asistida  MRE-8206 año construcción desde:09/1984 :para vehículos sin dirección asistida  MRE-8210 año construcción desde:09/1984 :vehículos con dirección asistida	
1.6 (AE82) 4A-LC	53	08.85-08.87	MTR-8259		MPA-8216	MRE-8206 :para vehículos sin dirección asistida  MRE-8210 :vehículos con	


**TOYOTA**

	KW	Período	Rótula de...	Reenvío de...	Brazo de...	Rótula axial	Barra de...
<b>COROLLA (_E8_)</b>							
						dirección asistida	
<b>1.6 (AE82_) 4A-LC</b>	54	12.85-05.88	<b>MTR-8259</b>		<b>MPA-8216</b>	<b>MRE-8206</b> :para vehículos sin dirección asistida <b>MRE-8210</b> :vehículos con dirección asistida	
<b>1.8 D (CE80_) 1C</b>	43	06.83-05.88	<b>MTR-8259</b> año construcción desde:09/1984		<b>MPA-8216</b>	<b>MRE-8202</b> año construcción hasta:08/1984 :para vehículos sin dirección asistida <b>MRE-8206</b> año construcción desde:09/1984 :para vehículos sin dirección asistida <b>MRE-8210</b> año construcción desde:09/1984 :vehículos con dirección asistida	
<b>1.8 D (CE80_) 1C-L</b>	47	06.83-06.89	<b>MTR-8259</b>		<b>MPA-8216</b>	<b>MRE-8206</b> :para vehículos sin dirección asistida <b>MRE-8210</b> :vehículos con dirección asistida	
<b>COROLLA (_E9_)</b>							
<b>1.3 i (EE90) 2E-E</b>	55	08.87-12.92	<b>MTR-8259</b>		<b>MPA-8216</b>	<b>MRE-8213</b> :para vehículos sin dirección asistida <b>MRE-8214</b> :vehículos con dirección asistida	
<b>1.3 i (EE90) 2E</b>	55	08.87-12.92	<b>MTR-8259</b>		<b>MPA-8216</b>	<b>MRE-8213</b> :para vehículos sin dirección asistida <b>MRE-8214</b> :vehículos con dirección asistida	
<b>1.6 (AE92) 4A-F</b>	66	08.87-12.89	<b>MTR-8259</b>			<b>MRE-8213</b> :para vehículos sin dirección asistida <b>MRE-8214</b> :vehículos con dirección asistida	
<b>1.6 i (AE92) 4A-FE</b>	77	11.89-06.93	<b>MTR-8259</b>			<b>MRE-8213</b> :para vehículos sin dirección asistida <b>MRE-8214</b> :vehículos con dirección asistida	


**TOYOTA**

	KW	Período	Rótula de...	Reenvío de...	Brazo de...	Rótula axial	Barra de...
<b>COROLLA (_E9_)</b>							
1.6 i 4WD (AE92_) 4A-FE	77	10.87-08.90	MTR-8259			<b>MRE-8213</b> :para vehículos sin dirección asistida  <b>MRE-8214</b> :vehículos con dirección asistida	
1.8 D (CE90_) 1C	47	07.87-06.93	MTR-8259			<b>MRE-8213</b> :para vehículos sin dirección asistida  <b>MRE-8214</b> :vehículos con dirección asistida	
1.8 D (CE90_) 1C	49	11.89-06.93	MTR-8259			<b>MRE-8213</b> :para vehículos sin dirección asistida  <b>MRE-8214</b> :vehículos con dirección asistida	
<b>COROLLA Combi (TE72_)</b>							
1.2 (KE36, KE25, KE30...	40	07.75-01.80	<b>MTE-8204</b>  <b>MTR-8205</b> <b>MTR-8223</b>  <b>MTR-8224</b>  <b>MTR-8604</b> <b>MTR-8605</b>	<b>MIA-8201</b>  <b>MIA-8209</b> <b>MIA-8226</b> Vehículo con dirección a la izquierda / derecha:para vehíc. dirección a la derecha  <b>MIA-8229</b> Vehículo con dirección a la izquierda / derecha:para vehic. dirección izquierda	<b>MPA-8210</b>  <b>MPA-8220</b>		
1.2 (KE36, KE25, KE30...	40	07.75-01.80	<b>MTE-8204</b>  <b>MTR-8205</b> <b>MTR-8223</b>  <b>MTR-8224</b>	<b>MIA-8201</b>  <b>MIA-8209</b> <b>MIA-8226</b> Vehículo con dirección a la izquierda / derecha:para vehic. dirección a la derecha  <b>MIA-8229</b> Vehículo con dirección a la izquierda / derecha:para vehic. dirección	<b>MPA-8210</b>  <b>MPA-8220</b>		


**TOYOTA**

	KW	Período	Rótula de...	Reenvío de...	Brazo de...	Rótula axial	Barra de...
<b>COROLLA Combi (TE72_)</b>							
			MTR-8604 MTR-8605	izquierda			
1.2 (KE36, KE25, KE30 3K)	40	07.75-01.80	MTE-8204 MTR-8205 MTR-8223  MTR-8224  MTR-8604 MTR-8605	MIA-8201 MIA-8209 MIA-8226 Vehículo con dirección a la izquierda / derecha:para vehíc. dirección a la derecha  MIA-8229 Vehículo con dirección a la izquierda / derecha:para vehic. dirección izquierda	MPA-8210 MPA-8220		
<b>COROLLA Compact (_E10_)</b>							
1.3 12V (EE100_) 2E	53	07.92-05.95	MTR-8259			MRE-8290 :para vehículos sin dirección asistida  MRE-8299 :vehículos con dirección asistida	
1.3 XLI (EE101_) 4E-FE	55	09.95-04.97	MTR-8259			MRE-8290 :para vehículos sin dirección asistida  MRE-8299 :vehículos con dirección asistida	
1.3 XLI 16V (EE101) 4E-FE	65	07.92-09.95	MTR-8259			MRE-8290 :para vehículos sin dirección asistida  MRE-8299 :vehículos con dirección asistida	
1.6 Si (AE101_) 4A-FE	84	07.92-04.97	MTR-8259			MRE-8290 :para vehículos sin dirección asistida  MRE-8299 :vehículos con dirección asistida	
1.8 GT (AE102_) 7A-FE	86	11.92-05.95	MTR-8259			MRE-8290 :para vehículos sin dirección asistida  MRE-8299 :vehículos con dirección asistida	


**TOYOTA**

	KW	Período	Rótula de...	Reenvío de...	Brazo de...	Rótula axial	Barra de...
<b>COROLLA Compact (_E10_)</b>							
2.0 D (CE100_) 2C	53	07.92-04.97	MTR-8259			<b>MRE-8290</b> :para vehículos sin dirección asistida  <b>MRE-8299</b> :vehículos con dirección asistida	
<b>COROLLA Compact (_E11_)</b>							
1.4 (EE111_) 4E-FE	63	04.97-02.00	MTR-8259			MRE-8299	
1.4 (ZZE111_) 4ZZ-FE	71	02.00-01.02	MTR-8259			MRE-8299	
1.6 (AE111_) 4A-FE	81	04.97-02.00	MTR-8259			MRE-8299	
1.6 (ZZE112_) 3ZZ-FE	81	02.00-01.02	MTR-8259			MRE-8299	
1.6 Aut. (AE111_) 4A-FE	79	04.97-02.00	MTR-8259			MRE-8299	
1.9 D (WZE110_) 1WZ	51	02.00-01.02	MTR-8259			MRE-8299	
2.0 D (CE110_) 2C-E	53	04.97-02.00	MTR-8259			MRE-8299	
2.0 D-4D (CDE110_)...	66	09.00-01.02	MTR-8259			MRE-8299	
<b>COROLLA Compact (_E9_)</b>							
1.3 (EE90) 2E	55	08.87-12.89	MTR-8259			<b>MRE-8213</b> :para vehículos sin dirección asistida  <b>MRE-8214</b> :vehículos con dirección asistida	
1.6 (AE92) 4A-F	66	08.87-04.92	MTR-8259			<b>MRE-8213</b> :para vehículos sin dirección asistida  <b>MRE-8214</b> :vehículos con dirección asistida	
1.6 GTi (AE92, AE93) 4A...	85	08.87-04.92	MTR-8259			<b>MRE-8213</b> :para vehículos sin dirección asistida  <b>MRE-8214</b> :vehículos con dirección asistida	
1.6 i (AE92) 4A-FE	77	08.89-04.92	MTR-8259			<b>MRE-8213</b> :para vehículos sin dirección asistida  <b>MRE-8214</b> :vehículos con dirección asistida	
1.8 D (CE90) 1C	47	08.87-04.92	MTR-8259			<b>MRE-8213</b> :para vehículos sin dirección asistida  <b>MRE-8214</b> :vehículos con dirección asistida	


**TOYOTA**

	KW	Período	Rótula de...	Reenvío de...	Brazo de...	Rótula axial	Barra de...
<b>COROLLA Compact (_E9_)</b>							
1.8 D (CE90) 1C	49	08.89-04.92	<b>MTR-8259</b>			<b>MRE-8213</b> :para vehículos sin dirección asistida  <b>MRE-8214</b> :vehículos con dirección asistida	
<b>COROLLA Coupé (AE86)</b>							
1.6 16V (AE86_) 4A-GEC	85	12.85-04.87	<b>MTI-8222</b> <b>MTI-8234</b> <b>MTR-8259</b>		<b>MPA-8216</b>	<b>MRE-8204</b> <b>MRE-8206</b> <b>MRE-8210</b>	
1.6 GT 16V (AE86) 4A-GE	91	08.83-07.87	<b>MTI-8222</b> <b>MTI-8234</b> <b>MTR-8259</b>		<b>MPA-8216</b>	<b>MRE-8202</b> <b>MRE-8204</b> <b>MRE-8206</b> <b>MRE-8210</b>	
<b>COROLLA Coupé (KE)</b>							
1.2 (KE35) 3K-B	40	07.75-01.80	<b>MTE-8204</b> <b>MTR-8205</b> <b>MTR-8223</b>  <b>MTR-8224</b>	<b>MIA-8201</b> <b>MIA-8209</b> <b>MIA-8226</b> Vehículo con dirección a la izquierda / derecha:para vehíc. dirección a la derecha  <b>MIA-8229</b> Vehículo con dirección a la izquierda / derecha:para vehic. dirección izquierda	<b>MPA-8210</b> <b>MPA-8220</b>		
1.2 (KE35) 3K-C	40	07.75-01.80	<b>MTE-8204</b> <b>MTR-8205</b> <b>MTR-8223</b>  <b>MTR-8224</b>	<b>MIA-8201</b> <b>MIA-8209</b> <b>MIA-8226</b> Vehículo con dirección a la izquierda / derecha:para vehic. dirección a la derecha  <b>MIA-8229</b> Vehículo con dirección a la izquierda / derecha:para vehic. dirección izquierda	<b>MPA-8210</b> <b>MPA-8220</b>		
1.2 (KE35) 3K-H	40	07.75-01.80	<b>MTE-8204</b> <b>MTR-8205</b> <b>MTR-8223</b>	<b>MIA-8201</b> <b>MIA-8209</b> <b>MIA-8226</b> Vehículo con	<b>MPA-8210</b> <b>MPA-8220</b>		

**TOYOTA**


	KW	Período	Rótula de...	Reenvío de...	Brazo de...	Rótula axial	Barra de...
<b>COROLLA Coupé (KE)</b>							
			<b>MTR-8224</b>	dirección a la izquierda / derecha:para vehíc. dirección a la derecha  <b>MIA-8229</b> Vehículo con dirección a la izquierda / derecha:para vehic. dirección izquierda			
<b>COROLLA FX Compact (E8B)</b>							
<b>1.3 (EE80_) 2E-L</b>	55	08.85-08.87	<b>MTR-8259</b>		<b>MPA-8216</b>	<b>MRE-8206</b> :para vehículos sin dirección asistida  <b>MRE-8210</b> :vehículos con dirección asistida	
<b>1.6 GT 16V (AE82_) 4A-...</b>	89	08.85-08.87	<b>MTR-8259</b>		<b>MPA-8216</b>	<b>MRE-8206</b> :para vehículos sin dirección asistida  <b>MRE-8210</b> :vehículos con dirección asistida	
<b>1.8 D (CE80_) 1C</b>	43	01.85-05.88	<b>MTR-8259</b>		<b>MPA-8216</b>	<b>MRE-8206</b> :para vehículos sin dirección asistida  <b>MRE-8210</b> :vehículos con dirección asistida	
<b>1.8 D (CE80_) 1C-L</b>	47	08.85-08.87	<b>MTR-8259</b>		<b>MPA-8216</b>	<b>MRE-8206</b> :para vehículos sin dirección asistida  <b>MRE-8210</b> :vehículos con dirección asistida	
<b>COROLLA Fastback (KE, TE)</b>							
<b>1.2 (KE36_) 3K-B</b>	40	09.76-01.80	<b>MTE-8204</b>  <b>MTR-8205</b> <b>MTR-8223</b>	<b>MIA-8201</b>  <b>MIA-8209</b> <b>MIA-8226</b> Vehículo con dirección a la izquierda / derecha:para vehíc. dirección a la derecha	<b>MPA-8203</b> Vehículo con dirección a la izquierda / derecha:para vehíc. dirección a la derecha  <b>MPA-8210</b> <b>MPA-8212</b>		

**TOYOTA**


	KW	Período	Rótula de...	Reenvío de...	Brazo de...	Rótula axial	Barra de...
<b>COROLLA Fastback (KE, TE)</b>							
			<b>MTR-8224</b>	<b>MIA-8229</b> Vehículo con dirección a la izquierda / derecha:para vehic. dirección izquierda	<b>MPA-8220</b>		
<b>1.2 (KE36_) 3K-C</b>	40	09.76-01.80	<b>MTE-8204</b>	<b>MIA-8201</b>	<b>MPA-8203</b> Vehículo con dirección a la izquierda / derecha:para vehic. dirección a la derecha		
			<b>MTR-8205</b> <b>MTR-8223</b>	<b>MIA-8209</b> <b>MIA-8226</b> Vehículo con dirección a la izquierda / derecha:para vehic. dirección a la derecha	<b>MPA-8210</b> <b>MPA-8212</b>		
			<b>MTR-8224</b>	<b>MIA-8229</b> Vehículo con dirección a la izquierda / derecha:para vehic. dirección izquierda	<b>MPA-8220</b>		
<b>1.2 (KE36_) 3K-H</b>	40	09.76-01.80	<b>MTE-8204</b>	<b>MIA-8201</b>	<b>MPA-8203</b> Vehículo con dirección a la izquierda / derecha:para vehic. dirección a la derecha		
			<b>MTR-8205</b> <b>MTR-8223</b>	<b>MIA-8209</b> <b>MIA-8226</b> Vehículo con dirección a la izquierda / derecha:para vehic. dirección a la derecha	<b>MPA-8210</b> <b>MPA-8212</b>		
			<b>MTR-8224</b>	<b>MIA-8229</b> Vehículo con dirección a la izquierda / derecha:para vehic. dirección izquierda	<b>MPA-8220</b>		
<b>1.6 (TE51_) 2T</b>	54	09.76-01.80	<b>MTE-8204</b>	<b>MIA-8201</b>	<b>MPA-8203</b> Vehículo con dirección a la izquierda / derecha:para vehic. dirección a la derecha		




**TOYOTA**

	KW	Período	Rótula de...	Reenvío de...	Brazo de...	Rótula axial	Barra de...
<b>COROLLA Fastback (KE, TE)</b>							
			<b>MTR-8205</b> <b>MTR-8223</b>  <b>MTR-8224</b>	<b>MIA-8209</b> <b>MIA-8226</b> Vehículo con dirección a la izquierda / derecha:para vehíc. dirección a la derecha  <b>MIA-8229</b> Vehículo con dirección a la izquierda / derecha:para vehíc. dirección izquierda	<b>MPA-8210</b> <b>MPA-8212</b>  <b>MPA-8220</b>		
<b>1.6 (TE51_) 2TB</b>	62	09.76-01.80	<b>MTE-8204</b>  <b>MTR-8205</b> <b>MTR-8223</b>  <b>MTR-8224</b>	<b>MIA-8201</b>  <b>MIA-8209</b> <b>MIA-8226</b> Vehículo con dirección a la izquierda / derecha:para vehíc. dirección a la derecha  <b>MIA-8229</b> Vehículo con dirección a la izquierda / derecha:para vehíc. dirección izquierda	<b>MPA-8203</b> Vehículo con dirección a la izquierda / derecha:para vehíc. dirección a la derecha  <b>MPA-8210</b> <b>MPA-8212</b>  <b>MPA-8220</b>		
<b>COROLLA Fastback (_E7_)</b>							
<b>1.3 (KE70) 4K</b>	48	02.82-05.83	<b>MTI-8234</b> <b>MTI-8622</b>		<b>MPA-8216</b>	<b>MRE-8201</b>	
<b>1.3 (KE70) 4K</b>	44	09.79-01.82	<b>MTI-8234</b> <b>MTI-8622</b> <b>MTR-8205</b>		<b>MPA-8216</b>	<b>MRE-8201</b>	
<b>1.6 (TE71) 2T</b>	54	09.79-05.83	<b>MTI-8234</b> <b>MTI-8622</b> <b>MTR-8205</b> <b>MTR-8224</b>		<b>MPA-8216</b>	<b>MRE-8201</b>	
<b>1.6 (TE71) 2T</b>	55	09.79-05.83	<b>MTI-8234</b> <b>MTI-8622</b> <b>MTR-8205</b> <b>MTR-8224</b>		<b>MPA-8216</b>	<b>MRE-8201</b>	


**TOYOTA**

	KW	Período	Rótula de...	Reenvío de...	Brazo de...	Rótula axial	Barra de...
<b>COROLLA Fastback (_E7_)</b>							
1.6 (TE71) 2TB	63	09.79-05.83	MTI-8234 MTI-8622 MTR-8205 MTR-8224		MPA-8216	MRE-8201	
1.6 GT (TE71) 2T-G	81	05.80-09.83	MTI-8234 MTI-8622 MTR-8205 MTR-8224		MPA-8216	MRE-8201	
1.8 D (CE70) 1C	48	01.83-09.83	MTI-8234 MTI-8622 MTR-8205 MTR-8224		MPA-8216	MRE-8201	
<b>COROLLA Liftback (_E10_)</b>							
1.3 12V (EE100_) 2E	53	07.92-05.95	MTR-8259			MRE-8290 :para vehículos sin dirección asistida MRE-8299 :vehículos con dirección asistida	
1.3 XLI (EE101_) 4E-FE	65	07.92-04.97	MTR-8259			MRE-8290 :para vehículos sin dirección asistida MRE-8299 :vehículos con dirección asistida	
1.6 GLI (AE101_) 4A-FE	84	07.92-04.97	MTR-8259			MRE-8290 :para vehículos sin dirección asistida MRE-8299 :vehículos con dirección asistida	
1.8 GT (AE102_) 7A-FE	86	11.92-05.95	MTR-8259			MRE-8290 :para vehículos sin dirección asistida MRE-8299 :vehículos con dirección asistida	
2.0 D (CE100_) 2C	53	07.92-04.97	MTR-8259			MRE-8290 :para vehículos sin dirección asistida MRE-8299 :vehículos con dirección asistida	
<b>COROLLA Liftback (_E11_)</b>							
1.4 (EE111_) 4E-FE	63	04.97-02.00	MTR-8259			MRE-8299	


**TOYOTA**

	KW	Período	Rótula de...	Reenvío de...	Brazo de...	Rótula axial	Barra de...
<b>COROLLA Liftback (_E11_)</b>							
1.4 (ZZE111_) 4ZZ-FE	71	02.00-01.02	<b>MTR-8259</b>			<b>MRE-8299</b>	
1.6 (AE111_) 4A-FE	81	04.97-02.00	<b>MTR-8259</b>			<b>MRE-8299</b>	
1.6 (ZZE112_) 3ZZ-FE	81	02.00-01.02	<b>MTR-8259</b>			<b>MRE-8299</b>	
1.6 Aut. (AE111_) 4A-FE	79	04.97-02.00	<b>MTR-8259</b>			<b>MRE-8299</b>	
1.9 D (WZE110_) 1WZ	51	02.00-01.02	<b>MTR-8259</b>			<b>MRE-8299</b>	
2.0 D (CE110) 2C-E	53	04.97-02.00	<b>MTR-8259</b>			<b>MRE-8299</b>	
2.0 D-4D (CDE110_)...	66	09.00-01.02	<b>MTR-8259</b>			<b>MRE-8299</b>	
<b>COROLLA Liftback (_E8_)</b>							
1.3 (AE80) 2A-L	51	06.83-09.84			<b>MPA-8216</b>	<b>MRE-8202</b> :para vehículos sin dirección asistida	
1.3 (EE80) 2E-LC	55	01.85-08.87	<b>MTR-8259</b>		<b>MPA-8216</b>	<b>MRE-8206</b> :para vehículos sin dirección asistida <b>MRE-8210</b> :vehículos con dirección asistida	
1.3 (EE80) 2E-L	55	01.85-08.87	<b>MTR-8259</b>		<b>MPA-8216</b>	<b>MRE-8206</b> :para vehículos sin dirección asistida <b>MRE-8210</b> :vehículos con dirección asistida	
1.6 (AE82) 4A-L	62	06.83-08.87	<b>MTR-8259</b> año construcción desde:09/1984		<b>MPA-8216</b>	<b>MRE-8202</b> año construcción hasta:08/1984 :para vehículos sin dirección asistida <b>MRE-8206</b> año construcción desde:09/1984 :para vehículos sin dirección asistida <b>MRE-8210</b> año construcción desde:09/1984 :vehículos con dirección asistida	
1.6 (AE82) 4A-LC	54	08.85-08.87	<b>MTR-8259</b>		<b>MPA-8216</b>	<b>MRE-8206</b> :para vehículos sin dirección asistida <b>MRE-8210</b> :vehículos con dirección asistida	
1.6 (AE82_) 4A-L	63	07.85-05.88	<b>MTR-8259</b>		<b>MPA-8216</b>	<b>MRE-8206</b> :para vehículos sin dirección asistida <b>MRE-8210</b> :vehículos con	


**TOYOTA**

	KW	Período	Rótula de...	Reenvío de...	Brazo de...	Rótula axial	Barra de...
<b>COROLLA Liftback (_E8_)</b>							
						dirección asistida	
<b>1.8 D (CE80) 1C-L</b>	47	06.83-08.87	<b>MTR-8259</b> año construcción desde:09/1984		<b>MPA-8216</b>	<b>MRE-8202</b> año construcción hasta:08/1984 :para vehículos sin dirección asistida <b>MRE-8206</b> año construcción desde:09/1984 :para vehículos sin dirección asistida <b>MRE-8210</b> año construcción desde:09/1984 :vehículos con dirección asistida	
<b>1.8 D (CE80_) 1C</b>	43	06.83-05.88	<b>MTR-8259</b> año construcción desde:09/1984		<b>MPA-8216</b>	<b>MRE-8202</b> año construcción hasta:08/1984 :para vehículos sin dirección asistida <b>MRE-8206</b> año construcción desde:09/1984 :para vehículos sin dirección asistida <b>MRE-8210</b> año construcción desde:09/1984 :vehículos con dirección asistida	
<b>COROLLA Liftback (_E9_)</b>							
<b>1.3 i (EE90) 2E-E</b>	55	08.87-04.92	<b>MTR-8259</b>			<b>MRE-8213</b> :para vehículos sin dirección asistida <b>MRE-8214</b> :vehículos con dirección asistida	
<b>1.3 i (EE90) 2E</b>	55	08.87-04.92	<b>MTR-8259</b>			<b>MRE-8213</b> :para vehículos sin dirección asistida <b>MRE-8214</b> :vehículos con dirección asistida	
<b>1.6 (AE92) 4A-F</b>	66	08.87-04.92	<b>MTR-8259</b>			<b>MRE-8213</b> :para vehículos sin dirección asistida <b>MRE-8214</b> :vehículos con dirección asistida	
<b>1.6 (AE92) 4A-FE</b>	77	08.89-04.92	<b>MTR-8259</b>			<b>MRE-8213</b> :para vehículos sin dirección asistida	


**TOYOTA**

	KW	Período	Rótula de...	Reenvío de...	Brazo de...	Rótula axial	Barra de...
<b>COROLLA Liftback (_E9_)</b>							
						<b>MRE-8214</b> :vehículos con dirección asistida	
1.6 GTI (AE92_) 4A-GE	92	07.87-06.93	<b>MTR-8259</b>			<b>MRE-8213</b> :para vehículos sin dirección asistida <b>MRE-8214</b> :vehículos con dirección asistida	
1.6 4A-F	70	08.87-04.92	<b>MTR-8259</b>			<b>MRE-8213</b> :para vehículos sin dirección asistida <b>MRE-8214</b> :vehículos con dirección asistida	
1.8 D (CE90) 1C	47	08.87-04.92	<b>MTR-8259</b>			<b>MRE-8213</b> :para vehículos sin dirección asistida <b>MRE-8214</b> :vehículos con dirección asistida	
1.8 D (CE90) 1C	49	08.89-04.92	<b>MTR-8259</b>			<b>MRE-8213</b> :para vehículos sin dirección asistida <b>MRE-8214</b> :vehículos con dirección asistida	
<b>COROLLA Ranchera familiar (_E12_)</b>							
1.4 D4-D 1ND-TV	66	07.04-02.07	<b>MTR-8264</b> <b>MTR-8271</b> <b>MTR-8276</b>			<b>MRE-8225</b>	
1.4 VVT-i 4ZZ-FE	71	01.02-02.07	<b>MTR-8264</b> <b>MTR-8271</b> <b>MTR-8276</b>			<b>MRE-8225</b>	
1.6 VVT-i 3ZZ-FE	81	01.02-02.07	<b>MTR-8264</b> <b>MTR-8271</b> <b>MTR-8276</b>			<b>MRE-8225</b>	
2.0 D-4D 1CD-FTV	66	01.02-02.07	<b>MTR-8264</b> <b>MTR-8271</b> <b>MTR-8276</b>			<b>MRE-8225</b>	
2.0 D-4D 1CD-FTV	85	04.04-02.07	<b>MTR-8264</b> <b>MTR-8271</b> <b>MTR-8276</b>			<b>MRE-8225</b>	
<b>COROLLA Sedán (_E12_)</b>							
1.4 D-4D (NDE120_)...	66	07.04-07.07	<b>MTR-8264</b>			<b>MRE-8225</b>	


**TOYOTA**

	KW	Período	Rótula de...	Reenvío de...	Brazo de...	Rótula axial	Barra de...
<b>COROLLA Sedán (_E12_)</b>							
			MTR-8271 MTR-8276				
1.4 VVT-i (ZZE120_) 4ZZ...	71	08.02-07.07	MTR-8264  MTR-8271 MTR-8276			MRE-8225	
1.6 VVT-i (ZZE121_) 3ZZ...	81	08.02-07.07	MTR-8264  MTR-8271 MTR-8276			MRE-8225	
2.0 D-4D (CDE120_)...	85	06.04-07.07	MTR-8264  MTR-8271 MTR-8276			MRE-8225	
2.0 D-4D (CDE120_)...	66	08.02-07.07	MTR-8264  MTR-8271 MTR-8276			MRE-8225	
<b>COROLLA Sedán (_E18_, ZRE17_)</b>							
1.3 (NRE180_) 1NR-FE	73	06.13-				MRE-8267	
1.4 D-4D (NDE 1ND-TV	66	06.13-				MRE-8267	
1.6 (ZRE181_) 1ZR-FAE	97	06.13-				MRE-8267	
1.8 VVTi (ZRE 2ZR-FBE	103	06.13-				MRE-8267	
1.8 VVTi (ZRE 2ZR-FE	103	06.13-				MRE-8267	
<b>COROLLA Station Wagon (_E7_)</b>							
1.3 (KE70) 4K	48	02.82-08.87	MTI-8234 MTI-8622		MPA-8216	MRE-8201	
1.3 (KE70) 4K-C	44	12.79-01.82	MTI-8234 MTI-8622		MPA-8216	MRE-8201	
1.8 D (TE72LG_ 1C	44	05.83-08.87	MTI-8234 MTI-8622 MTR-8205 MTR-8224		MPA-8216	MRE-8201	
<b>COROLLA Station Wagon (_E9_)</b>							
1.3 (EE90) 2E	55	12.87-06.92	MTR-8259			MRE-8213 :para vehículos sin dirección asistida  MRE-8214 :vehículos con dirección asistida	

**TOYOTA**


	KW	Período	Rótula de...	Reenvío de...	Brazo de...	Rótula axial	Barra de...
<b>COROLLA Station Wagon ( _E9_ )</b>							
1.6 (AE92) 4A-F	66	02.88-05.92	MTR-8259			<b>MRE-8213</b> :para vehículos sin dirección asistida  <b>MRE-8214</b> :vehículos con dirección asistida	
1.6 (AE92) 4A-F	70	12.87-04.92	MTR-8259			<b>MRE-8213</b> :para vehículos sin dirección asistida  <b>MRE-8214</b> :vehículos con dirección asistida	
1.6 XLI (AE92_ 4A-FE)	77	11.89-06.92	MTR-8259			<b>MRE-8213</b> :para vehículos sin dirección asistida  <b>MRE-8214</b> :vehículos con dirección asistida	
1.6 XLI 4WD (A 4A-FE)	77	08.88-06.92	MTR-8259			<b>MRE-8213</b> :para vehículos sin dirección asistida  <b>MRE-8214</b> :vehículos con dirección asistida	
1.8 D (CE90) 1C	49	08.89-06.92	MTR-8259			<b>MRE-8213</b> :para vehículos sin dirección asistida  <b>MRE-8214</b> :vehículos con dirección asistida	
1.8 D (CE90) 1C	47	12.87-06.92	MTR-8259			<b>MRE-8213</b> :para vehículos sin dirección asistida  <b>MRE-8214</b> :vehículos con dirección asistida	
<b>COROLLA Verso (ZER_, ZZE12_, R1_)</b>							
1.6 (ZNR1 3ZZ-FE)	81	04.04-03.09	MTR-8277			MRE-8200	
1.8 (ZNR1 1ZZ-FE)	95	04.04-03.09	MTR-8277			MRE-8200	
2.0 D-4D 1CD-FTV	85	04.04-03.09	MTR-8277			MRE-8200	
2.2 D-4D 2AD-FTV	100	10.05-03.09	MTR-8277			MRE-8200	
2.2 D-4D 2AD-FHV	130	10.05-03.09	MTR-8277			MRE-8200	
<b>COROLLA Verso ( _E12_ )</b>							
1.6 VVT-i (ZZE121_) 3ZZ...	81	01.02-05.04	MTR-8264  MTR-8271 MTR-8276			MRE-8225	

**TOYOTA**


	KW	Período	Rótula de...	Reenvío de...	Brazo de...	Rótula axial	Barra de...
<b>COROLLA Verso (_E12_)</b>							
1.8 VVT-i (ZZE122_) 1ZZ...	99	01.02-05.04	MTR-8264 MTR-8271 MTR-8276			MRE-8225	
2.0 D-4D (CDE120_)...	66	01.02-05.04	MTR-8264 MTR-8271 MTR-8276			MRE-8225	
<b>COROLLA Wagon (_E10_)</b>							
1.3 12V (EE100_) 2E	53	07.92-05.95	MTR-8259			MRE-8290 :para vehículos sin dirección asistida MRE-8299 :vehículos con dirección asistida	
1.3 XLI (EE101_) 4E-FE	55	09.95-04.97	MTR-8259			MRE-8290 :para vehículos sin dirección asistida MRE-8299 :vehículos con dirección asistida	
1.3 XLI 16V (EE101_) 4E...	65	07.92-09.95	MTR-8259			MRE-8290 :para vehículos sin dirección asistida MRE-8299 :vehículos con dirección asistida	
1.6 Si (AE101_) 4A-FE	84	07.92-04.97	MTR-8259			MRE-8290 :para vehículos sin dirección asistida MRE-8299 :vehículos con dirección asistida	
1.8 16V 4WD (AE103_)...	81	09.95-04.97	MTR-8259			MRE-8290 :para vehículos sin dirección asistida MRE-8299 :vehículos con dirección asistida	
2.0 D (CE100_) 2C	53	07.92-04.97	MTR-8259			MRE-8290 :para vehículos sin dirección asistida MRE-8299 :vehículos con dirección asistida	
<b>COROLLA Wagon (_E11_)</b>							
1.4 (EE111_) 4E-FE	63	04.97-02.00	MTR-8259			MRE-8299	




**TOYOTA**

	KW	Período	Rótula de...	Reenvío de...	Brazo de...	Rótula axial	Barra de...
<b>COROLLA Wagon (_E11_)</b>							
1.4 16V (ZZE111_) 4ZZ-FE	71	02.00-10.01	MTR-8259			MRE-8299	
1.6 (AE111_) 4A-FE	81	04.97-02.00	MTR-8259			MRE-8299	
1.6 16V (ZZE112_) 3ZZ-FE	81	02.00-10.01	MTR-8259			MRE-8299	
1.6 Aut. (AE111_) 4A-FE	79	04.97-02.00	MTR-8259			MRE-8299	
1.8 4WD (AE115_) 7A-FE	81	04.97-10.01	MTR-8259			MRE-8299	
1.9 D (WZE110_) 1WZ	51	02.00-10.01	MTR-8259			MRE-8299	
2.0 D (CE110_) 2C-E	53	04.97-02.00	MTR-8259			MRE-8299	
2.0 D-4D (CDE110_)...	66	09.00-10.01	MTR-8259			MRE-8299	
<b>CORONA (RT1_)</b>							
2.0 (RT104) 18R	65	01.76-05.79	MTE-8201 MTE-8214 MTR-8205 MTR-8219L MTR-8219R MTR-8223 MTR-8224 MTR-8604 MTR-8605				
2.0 Mark II (RX22) 18R	65	12.75-10.77	MTE-8201 MTE-8214 MTR-8205 MTR-8219L MTR-8219R MTR-8223 MTR-8604 MTR-8605				
<b>CORONA (_T1_)</b>							
1.8 (TT1) 3T	63	10.79-01.81	MTE-8201 MTE-8214 MTR-8205 MTR-8223 MTR-8224 MTR-8604 MTR-8605	MIA-8209	MPA-8202		
<b>CORONA Fastback (_T13_)</b>							
1.8 (TT132_) 3T	63	06.79-07.81	MTR-8205 MTR-8223	MIA-8209	MPA-8202		


**TOYOTA**

	KW	Período	Rótula de...	Reenvío de...	Brazo de...	Rótula axial	Barra de...
<b>CORONA Fastback (_T13_)</b>							
			MTR-8224 MTR-8604 MTR-8605				
<b>CORONA Ranchera familiar (RT118)</b>							
2.0 (RT118 18R	65	09.75-05.79	MTE-8201 MTE-8214 MTR-8205 MTR-8219L MTR-8219R MTR-8223 MTR-8224 MTR-8604 MTR-8605				
<b>CRESSIDA Sedán (_X3_)</b>							
2.0 (RX30) 18R	66	07.77-07.81	MTR-8233 año construcción desde:09/1980		MPA-8224		
<b>CRESSIDA Sedán (_X6_)</b>							
2.0 (RX60) 21R-C	77	05.81-03.85	MTR-8205  MTR-8233			MTR-8230 Mod.construcción: RX6X	
2.0 (RX60) 21R	77	05.81-03.85	MTR-8205  MTR-8233			MTR-8230 Mod.construcción: RX6X	
2.0 GLI (GX60_, GX61_...	80	08.82-06.84	MTR-8205  MTR-8233				
2.2 D (LX60) L	49	09.80-07.84	MTR-8205 MTR-8233				
<b>CRESSIDA Station Wagon (_X3_)</b>							
2.0 (RX35) 18R	66	12.77-03.81	MTR-8205 MTR-8233 año construcción desde:09/1980		MPA-8224		
<b>CRESSIDA Station Wagon (_X6_)</b>							
2.0 (RX60_) 21R	77	02.81-03.85	MTR-8205 MTR-8233		MPA-8224		
2.2 D (LX60_) L	49	06.81-03.85	MTR-8205		MPA-8224	MTR-8230	


**TOYOTA**

	KW	Período	Rótula de...	Reenvío de...	Brazo de...	Rótula axial	Barra de...
<b>CRESSIDA Station Wagon (_X6_)</b>							
			MTR-8233				
<b>CROWN Sedán (_S1_)</b>							
2.2 D (LS110_) L	53	04.80-07.83	MTR-8239				
2.8 SI (MS112) 5M-E	107	04.80-07.83	MTE-8206 MTR-8239				
2.8 SI (MS112) 5M	107	04.80-07.83	MTE-8206 MTR-8239				
2.8 i Super Saloon (S12)...	125	02.84-03.85	MTE-8206 MTR-8239 MTR-8240				
<b>CROWN Station Wagon (_S1_)</b>							
2.8 (MS1K) 5M-E	107	09.80-09.83	MTE-8206 MTR-8220 MTR-8239				
2.8 (MS1K) 5M	107	09.80-09.83	MTE-8206 MTR-8220 MTR-8239				
<b>DYNA Autobús (LY1_, _H8_)</b>							
2.4 D (LY100_, LH 2L	61	08.87-07.01		MIA-8243			
<b>DYNA Caja/Chasis (KD_, LY_, _Y2_,...</b>							
TOYOTA DYNA Caja/Chasis (KD_, LY_, _Y2_, _U3_, _U4 1KD-...	106	09.06-	MTR-82036				
TOYOTA DYNA Caja/Chasis (KD_, LY_, _Y2_, _U3_, _U4 1KD-...	80	09.06-	MTR-82036				
TOYOTA DYNA Caja/Chasis (KD_, LY_, _Y2_, _U3_, _U4 1KD-...	100	10.09-	MTR-82036				
<b>DYNA Caja/Chasis (LH8_)</b>							
2.4 D (LH80_) 2L	61	08.87-04.95		MIA-8243			
<b>DYNA Caja/Chasis (_U_, _Y_)</b>							
2.0 (YU60_) 3Y	79	09.84-08.87	MTR-8263L MTR-8263R				


**TOYOTA**

	KW	Período	Rótula de...	Reenvío de...	Brazo de...	Rótula axial	Barra de...
<b>HIACE I Furgón (RH1_, LH3_, RH3_,...</b>							
TOYOTA HIACE I Furgón (RH1_, LH3_, RH3_,...	49	02.77-03.83	MTE-8208  MTR-8213L MTR-8214 MTR-8215L MTR-8215R	MIA-8235			
TOYOTA HIACE I Furgón (RH1_, LH3_, RH3_,...	65	07.77-03.83	MTR-8213L  MTR-8214				
TOYOTA HIACE I Furgón (RH1_, LH3_, RH3_,...	46	01.79-03.83	MTR-8213L  MTR-8214				
<b>HIACE I Wagon (LH1_, RH1_, LH3_,...</b>							
TOYOTA HIACE I Wagon (LH1_, RH1_, LH3_,...	49	02.77-11.82	MTE-8208  MTR-8213L MTR-8214	MIA-8235			
<b>HIACE II Furgón (LH5_, YH7_, LH7_,...</b>							
TOYOTA HIACE II Furgón (LH5_, YH7_, LH7_,...	58	03.83-11.89	MTE-8220  MTR-8226 MTR-8232	MIA-8236			MRB-8212
TOYOTA HIACE II Furgón (LH5_, YH7_, LH7_,...	65	01.84-11.89	MTE-8220  MTR-8226 MTR-8232	MIA-8236			
TOYOTA HIACE II Furgón (LH5_, YH7_, LH7_,...	49	03.83-11.89	MTE-8220  MTR-8226 MTR-8232	MIA-8236			
TOYOTA HIACE II Furgón (LH5_, YH7_, LH7_,...	55	05.84-11.89	MTE-8220  MTR-8226 MTR-8232	MIA-8236			MRB-8212
<b>HIACE II Wagon (LH7_, LH5_, LH6_,...</b>							


**TOYOTA**

	KW	Período	Rótula de...	Reenvío de...	Brazo de...	Rótula axial	Barra de...
<b>HIACE II Wagon (LH7_, LH5_, LH6_,...</b>							
TOYOTA HIACE II Wagon (LH7_, LH5_, LH6_,...	58	03.83-11.89	MTE-8220 MTR-8226 MTR-8232	MIA-8236			MRB-8212
TOYOTA HIACE II Wagon (LH7_, LH5_, LH6_,...	65	01.85-08.89	MTE-8220 MTR-8226 MTR-8232	MIA-8236			MRB-8212
TOYOTA HIACE II Wagon (LH7_, LH5_, LH6_,...	49	03.83-11.89	MTE-8220 MTR-8226 MTR-8232	MIA-8236			MRB-8212
TOYOTA HIACE II Wagon (LH7_, LH5_, LH6_,...	55	08.84-08.89	MTE-8220 MTR-8226 MTR-8232	MIA-8236			
TOYOTA HIACE II Wagon (LH7_, LH5_, LH6_,...	54	01.87-01.88	MTE-8220 MTR-8226 MTR-8232	MIA-8236			MRB-8212
<b>HIACE III Furgón (YH7_, LH6_, LH7_,...</b>							
TOYOTA HIACE III Furgón (YH7_, LH6_, LH7_,...	74	02.90-08.95	MTR-8270			MRE-8217 MRE-8256	
TOYOTA HIACE III Furgón (YH7_, LH6_, LH7_,...	88	08.89-08.95	MTR-8270			MRE-8217 MRE-8256	
TOYOTA HIACE III Furgón (YH7_, LH6_, LH7_,...	88	08.89-08.95	MTR-8270			MRE-8217 MRE-8256	
TOYOTA HIACE III Furgón (YH7_, LH6_, LH7_,...	55	08.89-08.95	MTR-8270	MIA-8240		MRE-8217 MRE-8256	
TOYOTA HIACE III Furgón (YH7_, LH6_, LH7_,...	55	08.89-07.99	MTR-8270			MRE-8217	


**TOYOTA**

	KW	Período	Rótula de...	Reenvío de...	Brazo de...	Rótula axial	Barra de...
<b>HIACE III Furgón (YH7_, LH6_, LH7_,...</b>							
						MRE-8256	
<b>HIACE III Wagon (_H1_)</b>							
2.0 (RZH102) 1RZ	74	08.89-04.98	MTR-8270			MRE-8217 MRE-8256	
2.4 (RZH103) 2RZ-E	88	08.89-08.95	MTR-8270			MRE-8217 MRE-8218 MRE-8256	
2.4 4WD (RZH103_, RZ...	88	08.89-07.95	MTR-8270			MRE-8217 MRE-8256	
2.4 D (LH102) 2L	55	08.89-08.95	MTR-8270			MRE-8217 MRE-8218 MRE-8256	
2.4 D (LH5_, LH6_, L 2L	57	08.87-12.04	MTR-8270			MRE-8217 MRE-8218 MRE-8256	
2.4 D 4WD (LH51_, LH 2L	55	08.87-08.95	MTR-8270			MRE-8217 MRE-8256	
<b>HIACE IV Autobús (_H1_, _H2_)</b>							
2.4 (RCH12_, 2RZ-E	85	08.95-04.98	MTR-8281			MRE-8227	
2.4 4WD (RCH1 2RZ-E	85	08.95-04.98	MTR-8281			MRE-8227	
2.4 D (LH10_, 2L	55	07.99-08.06	MTR-8281	MIA-8240		MRE-8227	
2.4 D (LH10_, 2L	58	08.95-08.06	MTR-8281			MRE-8227	
2.4 TD (LXH12 2L-T	66	08.95-08.06	MTR-8281			MRE-8227	
2.4 TD 4WD (H 2L-T	66	08.95-08.06	MTR-8281				MRB-8212
2.5 D-4D (KLH 2KD-FTV	65	11.01-08.06	MTR-8281			MRE-8227	
2.5 D-4D (KLH 2KD-FTV	70	08.01-	MTR-8281			MRE-8227	
2.5 D-4D (KLH 2KD-FTV	86	08.06-	MTR-8281			MRE-8227	
2.5 D-4D (KLH 2KD-FTV	75	11.01-08.06	MTR-8281			MRE-8227	
2.7 (RCH13_, 3RZ-FE	105	04.98-11.01	MTR-8281			MRE-8227	
2.7 (RCH13_, 3RZ-FE	106	11.01-12.06	MTR-8281			MRE-8227	
2.7 4WD (RCH1 3RZ-FE	105	04.98-08.06	MTR-8281				
<b>HIACE IV Furgón (LXH1_, RZH1_, LH1_)</b>							
2.4 (R 2RZ-E	85	08.95-02.05	MTR-8281			MRE-8227	
2.4 4W 2RZ-E	85	08.95-04.98	MTR-8281				
2.4 D 2L	58	08.95-08.06	MTR-8281			MRE-8227	

**TOYOTA**


	KW	Período	Rótula de...	Reenvío de...	Brazo de...	Rótula axial	Barra de...
<b>HIACE IV Furgón (LXH1_, RZH1_, LH1_)</b>							
2.4 TD 2L-T	66	08.95-08.06	MTR-8281			MRE-8227	
2.4 TD 2L-T	66	08.95-08.06	MTR-8281				
2.5 D- 2KD-FTV	65	11.01-08.06	MTR-8281			MRE-8227	
2.5 D- 2KD-FTV	75	11.01-08.06	MTR-8281			MRE-8227	
2.5 D- 2KD-FTV	75	11.01-08.06	MTR-8281				
2.7 (R 3RZ-FE	105	04.98-08.06	MTR-8281			MRE-8227	
2.7 4W 3RZ-FE	106	04.98-	MTR-8281				
<b>HILUX IV Pick-up (_N5_, _N6_)</b>							
2.0 (YN57) 3Y	65	01.84-12.86	MTE-8224  MTI-8203 MTR-8226 MTR-8227 MTR-8232 MTR-8258	MIA-8215  MIA-8239 MIA-8244	MPA-8234 Vehículo con dirección a la izquierda / derecha:para vehíc. dirección a la derecha		MRB-8208
2.2 4WD (YN6_ 4Y	69	01.87-03.89	MTR-8226  MTR-8227  MTR-8232 MTR-8258	MIA-8234 :para vehículos sin dirección asistida  MIA-8245 :vehículos con dirección asistida	MPA-8236		
2.4 D 4WD (LN 2L	55	01.84-12.88	MTR-8257   MTR-8258		MPA-8234 Vehículo con dirección a la izquierda / derecha:para vehíc. dirección a la derecha		
<b>HILUX V Pick-up (LN_, KZN1_, VZN1_)</b>							
1.8 (YN 2Y	61	09.88-06.98	MTI-8203   MTR-8226  MTR-8227	MIA-8214   MIA-8215  MIA-8239	MPA-8234 Vehículo con dirección a la izquierda / derecha:para vehíc. dirección a la derecha		MRB-8201   MRB-8208 año construcción hasta:12/1989 MRB-8209

**TOYOTA**


	KW	Período	Rótula de...	Reenvío de...	Brazo de...	Rótula axial	Barra de...
<b>HILUX V Pick-up (LN_, KZN1_, VZN1_)</b>							
			<b>MTR-8232</b>	<b>MIA-8240</b>			<b>MRB-8210</b>
<b>2.4 D ( 2L</b>	59	01.92-08.97	<b>MTI-8203</b> <b>MTR-8226</b> <b>MTR-8227</b> <b>MTR-8232</b>	<b>MIA-8215</b> <b>MIA-8239</b> <b>MIA-8240</b>			<b>MRB-8201</b> <b>MRB-8209</b> <b>MRB-8210</b>
<b>2.4 D ( 2L</b>	61	09.88-08.97	<b>MTI-8203</b> <b>MTR-8226</b> <b>MTR-8227</b> <b>MTR-8232</b>	<b>MIA-8215</b> <b>MIA-8239</b> <b>MIA-8240</b>	<b>MPA-8200</b> <b>MPA-8211</b>		<b>MRB-8201</b> <b>MRB-8210</b>
<b>2.4 D 4 2L</b>	58	01.94-12.97	<b>MTR-8226</b>  <b>MTR-8227</b>  <b>MTR-8232</b>	<b>MIA-8234</b> :para vehículos sin dirección asistida <b>MIA-8245</b> :vehículos con dirección asistida	<b>MPA-8236</b>		
<b>2.4 D 4 2L</b>	61	09.88-08.97	<b>MTR-8226</b>  <b>MTR-8227</b>  <b>MTR-8232</b> <b>MTR-8272</b> <b>MTR-8273</b>	<b>MIA-8234</b> :para vehículos sin dirección asistida <b>MIA-8245</b> :vehículos con dirección asistida	<b>MPA-8236</b>		
<b>2.4 D 2L</b>	58	03.95-08.97	<b>MTI-8203</b> <b>MTR-8226</b> <b>MTR-8227</b>  <b>MTR-8232</b>	<b>MIA-8214</b> <b>MIA-8215</b> <b>MIA-8234</b> :para vehículos sin dirección asistida <b>MIA-8239</b> <b>MIA-8240</b> <b>MIA-8245</b> :vehículos con dirección asistida			<b>MRB-8204</b> <b>MRB-8209</b>
<b>2.4 i 4 22RE</b>	84	08.89-07.97	<b>MTR-8226</b>  <b>MTR-8227</b>  <b>MTR-8232</b>	<b>MIA-8234</b> :para vehículos sin dirección asistida <b>MIA-8245</b> :vehículos con dirección asistida			
<b>HILUX VI Pick-up (_N1_)</b>							
<b>2.4 D (LN150, LN145 2L</b>	55	08.97-02.06	<b>MTI-8203</b> <b>MTR-8226</b>	<b>MIA-8215</b> <b>MIA-8239</b>			<b>MRB-8201</b> <b>MRB-8214</b>




**TOYOTA**

	KW	Período	Rótula de...	Reenvío de...	Brazo de...	Rótula axial	Barra de...
<b>HILUX VI Pick-up ( _N1_ )</b>							
			MTR-8227				MRB-8298
2.4 TD 4WD (LN165_...)	66	08.98-01.02	MTE-8224 MTR-8226	MIA-8230	MPA-8229		
2.4 i 4WD (RZN14_ 2RZ...)	103	08.97-10.05	MTE-8224 MTR-8226 MTR-8227	MIA-8200	MPA-8229		MRB-8214
2.5 D-4D (KDN14_ K...)	65	11.01-07.05	MTI-8203 MTR-8226 MTR-8227	MIA-8203			MRB-8204 MRB-8214 MRB-8298
2.5 D-4D 4WD (KDN16...)	75	11.01-07.05	MTR-8226	MIA-8200 MIA-8230	MPA-8237		MRB-8207
<b>HILUX VII Pick-up ( _N1_ , _N2_ , _N3_ )</b>							
2.5 D- 2KD-FTV	88	12.07-	MTR-82018			MRE-8247	
2.5 D- 2KD-FTV	88	12.07-	MTR-82015				
3.0 D- 1KD-FTV	126	12.07-	MTR-82015				
<b>IQ ( _J1_ )</b>							
1.0 (KGJ10_ ) 1KR-FE	50	01.09-	MTR-82029			MRE-8255	
1.33 (NGJ10_ ) 1NR-FE	72	01.09-	MTR-82029			MRE-8255	
1.4 D-4D (NUJ10_ ) 1ND...	66	01.09-	MTR-82029			MRE-8255	
EV EM	47	09.12-	MTR-82029				
<b>LAND CRUISER ( _J12_ )</b>							
3.0 D-4D (KDJ120, KDJ1...)	122	08.04-07.09	MTR-82002			MRE-8237	
3.0 D-4D (KDJ120, KDJ1...)	127	09.02-07.09	MTR-82002			MRE-8237	
3.0 D-4D (KDJ120, KDJ1...)	120	01.03-07.09	MTR-82002			MRE-8237	
4.0 (GRJ125_ , GRJ120_ )...	183	01.03-07.09	MTR-82002			MRE-8237	
<b>LAND CRUISER ( _J4_ , _J5_ )</b>							
3.0 D 4WD (BJ42_ , B	59	03.69-10.84	MTR-8209 MTR-8217L MTR-8217R MTR-8221L				


**TOYOTA**

	KW	Período	Rótula de...	Reenvío de...	Brazo de...	Rótula axial	Barra de...
<b>LAND CRUISER (_J4_, _J5_)</b>							
			MTR-8221R MTR-8248				
3.4 D (BJ42_V, BJ 3B)	66	08.80-10.84	MTR-8209 MTR-8217L MTR-8217R MTR-8221L MTR-8221R MTR-8248				
3.6 D (HJ45_V) H	66	04.79-07.80	MTR-8209 MTR-8217L MTR-8217R MTR-8221L MTR-8221R MTR-8248				
3.9 (FJ40_, FJ43_F	96	03.69-01.75	MTR-8209 MTR-8217L MTR-8217R MTR-8221L MTR-8221R MTR-8248				
4.0 D (HJ47_V) 2H	76	08.80-10.84	MTR-8209 MTR-8217L MTR-8217R MTR-8221L MTR-8221R				
4.2 (FJ40_V, FJ43 2F	89	01.75-04.86	MTR-8209 MTR-8217L MTR-8217R MTR-8221L MTR-8221R MTR-8248				
<b>LAND CRUISER (_J6_)</b>							
3.4 Diesel (BJ60_V) 3B	66	10.81-12.89	MTR-8245 MTR-8247 MTR-8248 MTR-8249 Vehículo con dirección a la izquierda / derecha: para vehíc. dirección a la derecha				


# TOYOTA

	KW	Período	Rótula de...	Reenvío de...	Brazo de...	Rótula axial	Barra de...
<b>LAND CRUISER (_J6_)</b>							
			<b>MTR-8250</b> Vehículo con dirección a la izquierda / derecha:para vehíc. dirección a la derecha				
<b>4.0 (FJ62_G) 3F-E</b>	115	08.87-12.89	<b>MTR-8245</b> <b>MTR-8246</b> <b>MTR-8247</b> <b>MTR-8248</b> <b>MTR-8249</b> Vehículo con dirección a la izquierda / derecha:para vehíc. dirección a la derecha  <b>MTR-8250</b> Vehículo con dirección a la izquierda / derecha:para vehíc. dirección a la derecha  <b>MTR-8255</b> <b>MTR-8285</b>				
<b>4.0 (FJ62_V) 3F</b>	101	11.84-08.87	<b>MTR-8245</b> <b>MTR-8246</b> <b>MTR-8247</b> <b>MTR-8248</b> <b>MTR-8249</b> Vehículo con dirección a la izquierda / derecha:para vehíc. dirección a la derecha  <b>MTR-8250</b> Vehículo con dirección a la izquierda / derecha:para vehíc. dirección a la derecha  <b>MTR-8255</b>				
<b>4.0 Diesel (HJ60) 2H</b>	74	01.82-12.85	<b>MTR-8245</b> <b>MTR-8246</b> <b>MTR-8247</b> <b>MTR-8248</b> <b>MTR-8249</b> Vehículo con dirección a la izquierda /				


**TOYOTA**

	KW	Período	Rótula de...	Reenvío de...	Brazo de...	Rótula axial	Barra de...
<b>LAND CRUISER (_J6_)</b>							
			derecha:para vehíc. dirección a la derecha  <b>MTR-8250</b> Vehículo con dirección a la izquierda / derecha:para vehíc. dirección a la derecha				
<b>4.0 Diesel (HJ60) 2H</b>	76	01.85-12.87	<b>MTR-8245</b> <b>MTR-8246</b> <b>MTR-8247</b> <b>MTR-8248</b> <b>MTR-8249</b> Vehículo con dirección a la izquierda / derecha:para vehíc. dirección a la derecha  <b>MTR-8250</b> Vehículo con dirección a la izquierda / derecha:para vehíc. dirección a la derecha  <b>MTR-8255</b>				
<b>4.0 Diesel (HJ60_V) 2H</b>	77	10.81-01.88	<b>MTR-8245</b> <b>MTR-8246</b> <b>MTR-8247</b> <b>MTR-8248</b> <b>MTR-8249</b> Vehículo con dirección a la izquierda / derecha:para vehíc. dirección a la derecha  <b>MTR-8250</b> Vehículo con dirección a la izquierda / derecha:para vehíc. dirección a la derecha				
<b>4.0 Turbo-D (HJ61_V)...</b>	100	10.85-12.89	<b>MTR-8245</b>  <b>MTR-8246</b> <b>MTR-8247</b> <b>MTR-8248</b> <b>MTR-8249</b> Vehículo con				


**TOYOTA**

	KW	Período	Rótula de...	Reenvío de...	Brazo de...	Rótula axial	Barra de...
<b>LAND CRUISER (_J6_)</b>							
			dirección a la izquierda / derecha:para vehíc. dirección a la derecha  <b>MTR-8250</b> Vehículo con dirección a la izquierda / derecha:para vehíc. dirección a la derecha  <b>MTR-8255</b>  <b>MTR-8285</b>				
4.2 (FJ60_V) 2F	88	10.81-01.88	<b>MTR-8245</b> <b>MTR-8246</b> <b>MTR-8247</b> <b>MTR-8248</b> <b>MTR-8249</b> Vehículo con dirección a la izquierda / derecha:para vehíc. dirección a la derecha  <b>MTR-8250</b> Vehículo con dirección a la izquierda / derecha:para vehíc. dirección a la derecha				
<b>LAND CRUISER (_J7_)</b>							
2.4 (RJ70_, RJ73_) 22R	77	11.84-05.93	<b>MTR-8236</b> <b>MTR-8247</b> <b>MTR-8248</b> año construcción hasta:05/1989  <b>MTR-8251</b> <b>MTR-8253</b> <b>MTR-8254</b> <b>MTR-8255</b> <b>MTR-8279</b> <b>MTR-8285</b> año construcción desde:05/1989  <b>MTR-8287</b>				
2.4 (RJ70_, RJ73_) 22R	81	11.84-05.93	<b>MTR-8236</b> <b>MTR-8247</b> <b>MTR-8248</b> año construcción				

**TOYOTA**


	KW	Período	Rótula de...	Reenvío de...	Brazo de...	Rótula axial	Barra de...
<b>LAND CRUISER (_J7_)</b>							
			hasta:05/1989 <b>MTR-8251</b> <b>MTR-8253</b> <b>MTR-8254</b> <b>MTR-8255</b> <b>MTR-8279</b> <b>MTR-8285</b> año construcción desde:05/1989 <b>MTR-8287</b>				
<b>2.4 (RJ70_V, RJ73_V)...</b>	84	12.88-12.96	<b>MTR-8236</b>  <b>MTR-8247</b> <b>MTR-8248</b> <b>MTR-8251</b> <b>MTR-8253</b> <b>MTR-8254</b> <b>MTR-8255</b> <b>MTR-8279</b> <b>MTR-8285</b> <b>MTR-8287</b>				
<b>2.4 D (LJ70_) 2L</b>	53	11.84-10.85	<b>MTR-8236</b> <b>MTR-8247</b> <b>MTR-8248</b> <b>MTR-8251</b> <b>MTR-8253</b> <b>MTR-8254</b> <b>MTR-8255</b> <b>MTR-8279</b> <b>MTR-8285</b> <b>MTR-8287</b> <b>MTR-8N63</b> <b>MTR-8N64</b> <b>MTR-8N65</b>				
<b>2.4 TD (LJ70) 2L-T</b>	66	01.90-05.93	<b>MTR-8236</b> <b>MTR-8251</b> <b>MTR-8255</b> <b>MTR-8285</b>				
<b>2.4 TD (LJ70_, LJ73_) 2L-T</b>	63	10.85-05.90	<b>MTR-8236</b> <b>MTR-8247</b> <b>MTR-8248</b> año construcción hasta:05/1989				

**TOYOTA**

	KW	Período	Rótula de...	Reenvío de...	Brazo de...	Rótula axial	Barra de...
<b>LAND CRUISER (_J7_)</b>							
			MTR-8251 MTR-8253 MTR-8254 MTR-8255 MTR-8279 MTR-8285 año construcción desde:05/1989 MTR-8287				
3.0 TD (KZJ70_, KZJ73_...	92	05.93-05.96	MTR-8236  MTR-8251 MTR-8255 MTR-8285				
3.4 D (BJ70_V, BJ73_) 3B	70	11.84-12.96	MTR-8236 MTR-8247 año construcción hasta:05/1989 MTR-8248 año construcción hasta:05/1989 MTR-8251 MTR-8253 MTR-8254 MTR-8255 MTR-8279 MTR-8285 año construcción desde:06/1989 MTR-8287				
3.4 TD (BJ71_V, BJ74)...	91	10.85-08.86	MTR-8236  MTR-8247 MTR-8248 MTR-8253 MTR-8254 MTR-8255				
4.2 D (HZJ7_) 1H-Z	96	01.90-12.99	MTR-8236 MTR-8251 MTR-8255 MTR-8285				
4.2 D 4x4 (HZJ74, HZJ78...	123	08.90-08.01	MTR-8255				


**LAND CRUISER 100 (\_J1\_)**

**TOYOTA**


	KW	Período	Rótula de...	Reenvío de...	Brazo de...	Rótula axial	Barra de...
<b>LAND CRUISER 100 (_J1_)</b>							
4.2 TD (HDJ100_) 1HD-...	150	01.98-08.07	<b>MTR-82000</b> año construcción desde:09/2002  <b>MTR-82001</b> año construcción desde:09/2002  <b>MTR-8290</b> año construcción hasta:08/2002  <b>MTR-8291</b> año construcción hasta:08/2002			<b>MRE-8230</b> año construcción hasta:08/2002  <b>MRE-8234</b> año construcción desde:09/2002	
4.7 (UZJ100) 2UZ-FE	175	02.02-08.07	<b>MTR-82000</b> año construcción desde:09/2002  <b>MTR-82001</b> año construcción desde:09/2002  <b>MTR-8290</b> año construcción hasta:08/2002  <b>MTR-8291</b> año construcción hasta:08/2002			<b>MRE-8230</b> año construcción hasta:08/2002  <b>MRE-8234</b> año construcción desde:09/2002	
4.7 (UZJ100_) 2UZ-FE	173	01.98-08.07	<b>MTR-82000</b> año construcción desde:09/2002  <b>MTR-82001</b> año construcción desde:09/2002  <b>MTR-8290</b> año construcción hasta:08/2002  <b>MTR-8291</b> año construcción hasta:08/2002			<b>MRE-8230</b> año construcción hasta:08/2002  <b>MRE-8234</b> año construcción desde:09/2002	
<b>LAND CRUISER 80 (_J8_)</b>							
4.0 (FJ80_) 3F-E	115	01.90-08.92	<b>MTR-8248</b> <b>MTR-8251</b> <b>MTR-8255</b> <b>MTR-8278</b> <b>MTR-8279</b> <b>MTR-8285</b> <b>MTR-8287</b>				
4.2 D (HZJ80_) 1H-Z	99	01.90-12.97	<b>MTR-8248</b> <b>MTR-8251</b> <b>MTR-8255</b> <b>MTR-8278</b>				<b>MRB-8213</b>




**TOYOTA**

	KW	Período	Rótula de...	Reenvío de...	Brazo de...	Rótula axial	Barra de...
<b>LAND CRUISER 80 (_J8_)</b>							
			MTR-8279 MTR-8285 MTR-8287				
4.2 TD (HDJ80) 1HD-T	123	01.90-12.97	MTR-8248 MTR-8251 MTR-8255 MTR-8278 MTR-8279 MTR-8285 MTR-8287				MRB-8200
4.2 TD (HDJ80) 1HD-T	118	10.92-12.97	MTR-8248 MTR-8251 MTR-8255 MTR-8278 MTR-8279 MTR-8285 MTR-8287				MRB-8200
4.2 TD 24V (HDJ80_)...	125	03.95-12.97	MTR-8248  MTR-8251 MTR-8255 MTR-8278 MTR-8279 MTR-8285 MTR-8287				MRB-8200
4.5 24V (FZJ80_) 1FZ-FE	151	08.92-12.97	MTR-8248 MTR-8251 MTR-8255 MTR-8278 MTR-8279 MTR-8285 MTR-8287				MRB-8200 MRB-8213
<b>LAND CRUISER 90 (_J9_)</b>							
3.0 D-4D 4WD (KDJ90_...	120	08.00-08.02	MTR-8282  MTR-8289			MRE-8228	
3.0 TD (KZJ90_, KZJ9...	92	04.96-12.02	MTR-8282  MTR-8289			MRE-8228	
3.4 i 24V (VZJ90_, V...	131	03.96-12.02	MTR-8282			MRE-8228	


**TOYOTA**

	KW	Período	Rótula de...	Reenvío de...	Brazo de...	Rótula axial	Barra de...
<b>LAND CRUISER 90 (_J9_)</b>							
			MTR-8289				
<b>LAND CRUISER Hardtop (_J7_)</b>							
2.4 TD (LJ70_) 2L-T	66	07.90-05.96	MTR-8236 MTR-8251 MTR-8255 MTR-8279 MTR-8285				
3.0 TD (KZJ70_) 1KZ-T	92	05.93-05.96	MTR-8236 MTR-8251 MTR-8255 MTR-8285				
4.2 D (HZJ80_) 1H-Z	123	07.90-07.92	MTR-8255				
<b>LAND CRUISER Pick-up (_J4_)</b>							
3.4 D (BJ45_P) 3B	66	08.80-10.84	MTR-8209 MTR-8217L MTR-8217R MTR-8221L MTR-8221R MTR-8248				
3.6 D (HJ45_P) H	66	01.75-07.80	MTR-8209 MTR-8217L MTR-8217R MTR-8221L MTR-8221R MTR-8248				
3.9 (FJ45_P) F	96	03.69-01.75	MTR-8209 MTR-8217L MTR-8217R MTR-8221L MTR-8221R MTR-8248				
4.0 D (HJ47_P) 2H	76	08.80-10.84	MTR-8209 MTR-8217L MTR-8217R MTR-8221L MTR-8221R MTR-8248				
4.2 (FJ45_P) 2F	89	01.75-04.86	MTR-8209 MTR-8217L				


**TOYOTA**

	KW	Período	Rótula de...	Reenvío de...	Brazo de...	Rótula axial	Barra de...
<b>LAND CRUISER Pick-up (_J4_)</b>							
			MTR-8217R MTR-8221L MTR-8221R MTR-8248				
<b>LITEACE Autobús (_M3_)</b>							
1.5 (KM30LG) 5K	52	07.89-01.92	MTR-82026			MRE-8293 :vehículos con dirección asistida	
1.5 (KM30LG) 5K	51	10.85-08.89	MTR-82026			MRE-8203 año construcción hasta:07/1988 :vehículos con dirección asistida MRE-8293 año construcción desde:08/1988 :vehículos con dirección asistida MTR-8271 año construcción hasta:07/1988	
2.0 D (CM30LG) 2C	53	08.88-01.92	MTR-82026			MRE-8293 :vehículos con dirección asistida	
<b>LITEACE Autobús (_R2_LG)</b>							
1.5 (KR21LG) 5K	52	01.92-01.95	MTR-8259			MRE-8253	
2.0 D (CR21LG) 2C	53	01.92-05.94	MTR-8259			MRE-8253	
2.2 (YR22LG) 4Y-EC	72	01.92-01.95	MTR-8259			MRE-8253	
<b>LITEACE Furgón (KM2_)</b>							
1.3 (KM20) 4K-C	42	10.79-10.86	MTR-8205 año construcción desde:10/1982 MTR-8604 MTR-8605				
1.3 (KM20) 4K	42	10.79-10.86	MTR-8205 año construcción desde:10/1982 MTR-8604 MTR-8605				
<b>LITEACE Furgón (_M3_)</b>							
1.5 (KM31_V, KM36_V)...	51	05.86-09.91	MTR-82026			MRE-8203 año construcción hasta:07/1988 :vehículos con dirección asistida	


**TOYOTA**

	KW	Período	Rótula de...	Reenvío de...	Brazo de...	Rótula axial	Barra de...
<b>LITEACE Furgón (_M3_)</b>							
						<b>MRE-8293</b> año construcción desde:08/1988 :vehículos con dirección asistida  <b>MTR-8271</b> año construcción hasta:07/1988	
1.8 D (CM35_V) 1C	46	10.85-08.88	<b>MTR-82026</b>			<b>MRE-8203</b> año construcción hasta:07/1988 :vehículos con dirección asistida  <b>MRE-8293</b> año construcción desde:08/1988 :vehículos con dirección asistida  <b>MTR-8271</b> año construcción hasta:07/1988	
2.0 D (CM36_V) 2C	53	08.88-01.92	<b>MTR-82026</b>			<b>MRE-8293</b> :vehículos con dirección asistida	
<b>LITEACE Furgón (_R2_V)</b>							
1.5 (KR27_V) 5K	52	01.92-01.95	<b>MTR-8259</b>			<b>MRE-8253</b>	
2.0 D (CR27_V) 2C	51	01.92-05.94	<b>MTR-8259</b>			<b>MRE-8253</b>	
2.2 (YR29LV) 4Y-EC	72	01.92-01.95	<b>MTR-8259</b>			<b>MRE-8253</b>	
<b>LITEACE Wagon (YM2_, CM2_, KM2_)</b>							
1.3 (KM20_ 4K	43	10.79-09.85	<b>MTR-8205</b> año construcción desde:10/1982  <b>MTR-8604</b> <b>MTR-8605</b>				
1.8 D (CM2 1C	41	10.82-09.85	<b>MTR-8205</b> <b>MTR-8604</b> <b>MTR-8605</b>				
<b>MODELL F (CR2_, YR2_)</b>							
1.8 De Luxe (YR20_) 2Y-C	58	11.82-08.84	<b>MTR-8260</b>			<b>MRE-8203</b>	
1.8 De Luxe (YR20_) 2Y	58	11.82-08.84	<b>MTR-8260</b>			<b>MRE-8203</b>	
2.0 (YR21_G) 3Y	66	08.88-01.90				<b>MRE-8203</b>	
2.0 Super (YR21) 3Y-C	65	08.84-08.88	<b>MTR-8260</b>			<b>MRE-8203</b>	
2.0 Super (YR21) 3Y	65	08.84-08.88	<b>MTR-8260</b>			<b>MRE-8203</b>	
2.2 (YR22LG, YR31LG)...	72	08.85-01.90				<b>MRE-8203</b>	


**TOYOTA**

	KW	Período	Rótula de...	Reenvío de...	Brazo de...	Rótula axial	Barra de...
<b>MR 2 I (AW1_)</b>							
1.6 16V (AW11) 4A-GELC	85	11.84-06.90				MRE-8220	
1.6 16V (AW11) 4A-GEL	91	11.84-06.90				MRE-8220	
<b>MR 2 II (SW2_)</b>							
2.0 16V (SW20_) 3S-GE	115	12.89-07.99				MRE-8238	
2.0 16V (SW20_) 3S-GE	125	12.89-07.99				MRE-8238	
2.0 16V (SW20_) 3S-GE	129	12.89-07.99				MRE-8238	
<b>MR 2 III (ZZW3_)</b>							
1.8 16V VT-i (ZZW30)...	103	10.99-06.07				MRE-8252	
<b>PASEO Coupé (EL54_)</b>							
1.5 16V (EL54_) 5E-FE	66	08.95-06.99	MTR-8299			MRE-8270 MRE-8298	
<b>PASEO Descapotable (EL54_)</b>							
1.5 (EL54_) 5E-FE	66	10.96-01.98	MTR-8299			MRE-8270 MRE-8298	
<b>PICNIC (_XM1_)</b>							
2.0 (SXM10_) 3S-FE	90	01.01-12.01	MTR-8293 MTR-8294 MTR-8296			MRE-8298A	
2.0 16V (SXM10_) 3S-FE	94	05.96-12.01	MTR-8293 MTR-8294 MTR-8296			MRE-8298A	
2.2 D (CMX10_) 3C-TE	66	08.97-12.01	MTR-8293 MTR-8294 MTR-8296			MRE-8298A	
<b>PREVIA (_R1_, _R2_)</b>							
2.4 (TCR1_) 2TZ-FE	97	05.90-08.00	MTR-82003 MTR-82004			MRE-8239	
2.4 4WD (TCR2_) 2TZ-FE	97	05.90-08.00	MTR-82003 MTR-82004			MRE-8239	
<b>PREVIA (_R3_)</b>							
2.0 D-4D (CLR30_) 1CD-...	85	03.01-01.06	MTR-8230  MTR-8231			MRE-8240  MRE-8271 año construcción desde:04/2003	

**TOYOTA**

	KW	Período	Rótula de...	Reenvío de...	Brazo de...	Rótula axial	Barra de...
<b>PREVIA (_R3_)</b>							
2.4 (ACR30) 2AZ-FE	115	08.00-01.06	MTR-8230 MTR-8231			MRE-8240 MRE-8271 año construcción desde:04/2003	
<b>PRIUS (_W3_)</b>							
1.8 Hybrid (ZVW3_)...	73	04.09-	MTR-82027 MTR-82028			MRE-8264	
<b>PRIUS Fastback (_W2_)</b>							
1.5 (NHW2_) 1NZ-FXE	57	08.03-03.09	MTR-82020 MTR-82021			MRE-8250	
<b>PRIUS Sedán (_W1_)</b>							
1.5 Hybrid (NHW1_)...	53	05.00-01.04	MTR-8264 MTR-8271 MTR-8276			MRE-8249	
<b>RAV 4 I (_A1_)</b>							
2.0 4WD (SXA10) 3S-FE	95	06.94-06.00	MTR-8259			MRE-8290	
<b>RAV 4 I Cabrio (_A1_)</b>							
2.0 16V 4WD (SXA11)...	94	12.97-06.00	MTR-8259			MRE-8290	
<b>RAV 4 II (_A2_)</b>							
1.8 (ZCA25_, ZCA26_)...	92	08.00-11.05	MTR-82007 MTR-82008			MRE-8242	
2.0 4WD (ACA21,...	110	06.00-11.05	MTR-82007 MTR-82008			MRE-8242	
2.0 D-4D 4WD (CLA20_)...	85	05.01-11.05	MTR-82007 MTR-82008			MRE-8242	
<b>RAV 4 III (_A3_)</b>							
2.0 4WD (ACA30_) 1AZ-...	112	03.06-	MTR-82009 MTR-82010			MRE-8243	
2.2 D 4WD (ALA30_)...	100	03.06-	MTR-82009 MTR-82010			MRE-8243	

**TOYOTA**


	KW	Período	Rótula de...	Reenvío de...	Brazo de...	Rótula axial	Barra de...
<b>RAV 4 III (_A3_)</b>							
2.2 D 4WD (ALA30_)	130	03.06-	<b>MTR-82009</b> <b>MTR-82010</b>			<b>MRE-8243</b>	
<b>STARLET (KP6_)</b>							
1.0 (KP60) 2K	33	02.78-09.84	<b>MTI-8222</b> año construcción hasta:04/1980 <b>MTI-8237</b> año construcción desde:05/1980				
1.2 S (KP62) 3K-H	39	10.78-08.82	<b>MTI-8222</b> año construcción hasta:04/1980 <b>MTI-8237</b> año construcción desde:05/1980				
1.3 S (KP61) 4K	48	08.82-09.84	<b>MTI-8222</b> <b>MTI-8237</b>				
<b>STARLET (_P7_)</b>							
1.0 (EP70L) 1E-L	40	10.84-12.89	<b>MTR-8266</b>			<b>MRE-8211</b>	
1.3 (EP71L) 2E-LC	55	10.84-12.89	<b>MTR-8266</b>			<b>MRE-8211</b>	
1.5 D (NP70L) 1N	40	12.86-12.89	<b>MTR-8266</b>			<b>MRE-8211</b>	
<b>STARLET (_P8_)</b>							
1.0 (EP80_) 1E	40	12.89-12.92	<b>MTR-8299</b>			<b>MRE-8298</b>	
1.3 12V (EP81_) 2E-E	55	12.89-12.92	<b>MTR-8299</b>			<b>MRE-8298</b>	
1.3 12V (EP81_) 2E	55	12.89-12.92	<b>MTR-8299</b>			<b>MRE-8298</b>	
1.3 12V Cat (EP81) 2E-E	55	12.89-03.96	<b>MTR-8299</b>			<b>MRE-8298</b>	
1.5 D (NP80_) 1N	40	12.89-03.96	<b>MTR-8299</b>			<b>MRE-8298</b>	
<b>STARLET (_P9_)</b>							
1.3 (EP91_, EP95_) 4E-FE	55	01.96-10.99	<b>MTR-8299</b>			<b>MRE-8270</b> <b>MRE-8298</b>	
<b>STARLET 1000 (KP_)</b>							
1.0 (KP30_) 2K	33	11.74-08.78			<b>MPA-8203</b> Vehículo con dirección a la izquierda / derecha:para vehíc. dirección a la derecha <b>MPA-8212</b>		
<b>STARLET 1000 Kombi (KP_)</b>							

**TOYOTA**


	KW	Período	Rótula de...	Reenvío de...	Brazo de...	Rótula axial	Barra de...
<b>STARLET 1000 Kombi (KP_)</b>							
1.0 (KP36_) 2K	33	05.76-08.78					<b>MPA-8203</b> Vehículo con dirección a la izquierda / derecha: para vehíc. dirección a la derecha  <b>MPA-8212</b>
<b>STARLET Ranchera familiar (KP6_)</b>							
1.0 (KP60) 2K	33	02.78-09.84	<b>MTI-8222</b> año construcción hasta:04/1980  <b>MTI-8237</b> año construcción desde:05/1980				
1.2 (KP61_ 3K-H	41	02.78-09.82	<b>MTI-8222</b> año construcción hasta:04/1980  <b>MTI-8237</b> año construcción desde:01/1980				
<b>SUPRA (_A8_)</b>							
3.0 i Bi-Turbo (JZA80_)...	243	05.93-07.02	<b>MTR-82011</b>  <b>MTR-82012</b>				
<b>TERCEL (AL2_)</b>							
1.5 4WD (AL25) 3A-C	50	09.82-01.88	<b>MTR-8262L</b> <b>MTR-8262R</b>			<b>MRE-8204</b> <b>MRE-8212</b>	
1.5 4WD (AL25_) 3A	52	10.82-01.88	<b>MTR-8262L</b> año construcción hasta:12/1986  <b>MTR-8262R</b> año construcción hasta:12/1986			<b>MRE-8204</b>	
<b>TERCEL (_L1_, _L2_)</b>							
1.3 (AL20, AL11) 2A	48	03.79-01.88	<b>MTI-8234</b> año construcción hasta:04/1982  <b>MTR-8262L</b> año construcción desde:05/1982 año construcción hasta:12/1986  <b>MTR-8262R</b> año construcción desde:05/1982 año construcción hasta:12/1986				




**TOYOTA**

	KW	Período	Rótula de...	Reenvío de...	Brazo de...	Rótula axial	Barra de...
<b>URBAN CRUISER (_P1_)</b>							
1.33 (NSP110_) 1NR-FE	73	01.09-	MTR-8201				
1.33 (NSP110_) 1NR-FE	74	04.09-	MTR-8201				
1.4 D-4D (NLP110_)...	66	01.09-04.14	MTR-8201				
<b>VERSO (_R2_)</b>							
1.6 (ZGR20_) 1ZR-FAE	97	04.09-	MTR-82024 MTR-82025				
	82	11.13-	MTR-82024 MTR-82025				
1.8 (ZGR21_) 2ZR-FAE	108	04.09-	MTR-82024 MTR-82025				
2.0 D-4D (AUR20_) 1AD...	93	04.09-	MTR-82024 MTR-82025				
2.2 D-4D (AUR21_) 2AD...	110	04.09-	MTR-82024 MTR-82025				
2.2 D-CAT (AUR21_)...	130	04.09-	MTR-82024 MTR-82025				
<b>VERSO S (_P12_)</b>							
1.33 (NSP120_) 1NR-FE	73	11.10-10.16	MTR-82038L año construcción hasta:04/2015 MTR-82038R año construcción hasta:04/2015				
1.4 D4-D (NLP121_)...	66	11.10-10.16	MTR-82038L año construcción hasta:04/2015 MTR-82038R año construcción hasta:04/2015				
<b>YARIS (_P13_)</b>							
1.0 (KSP130_) 1KR-FE	51	12.10-	MTR-82013 MTR-82014				
1.3 (NSP130_) 1NR-FE	70	09.11-	MTR-82013 MTR-82014				
1.3 (NSP130_) 1NR-FE	73	09.11-	MTR-82013 MTR-82014				
1.3 (NSP130_) 1NR-FKE	73	09.11-	MTR-82013				


**TOYOTA**

	KW	Período	Rótula de...	Reenvío de...	Brazo de...	Rótula axial	Barra de...
<b>YARIS (_P13_)</b>							
			<b>MTR-82014</b>				
<b>1.4 D-4D (NLP130_)</b> ...	66	09.11-	<b>MTR-82013</b> <b>MTR-82014</b>				
<b>1.5 Hybrid (NHP130_)</b> ...	54	04.15-	<b>MTR-82013</b> <b>MTR-82014</b>				
<b>YARIS (_P1_)</b>							
<b>1.0 (SCP10_) 1SZ-FE</b>	48	03.03-09.05	<b>MTR-82222</b> <b>MTR-82223</b> <b>MTR-8259</b>			<b>MRE-8244</b> <b>MRE-8245</b>	
<b>1.0 (SCP10_) 1SZ-FE</b>	50	04.99-09.05	<b>MTR-82222</b> <b>MTR-82223</b> <b>MTR-82224</b> <b>MTR-8259</b> año construcción desde:02/2003			<b>MRE-8244</b> <b>MRE-8245</b>	
<b>1.3 (NCP10_, SCP12_)</b> ...	63	11.99-10.05	<b>MTR-82222</b> <b>MTR-82223</b> <b>MTR-82224</b> <b>MTR-8259</b> año construcción desde:02/2003			<b>MRE-8244</b> <b>MRE-8245</b>	
<b>1.3 (SCP12_) 2SZ-FE</b>	64	08.99-09.05	<b>MTR-82222</b> <b>MTR-82223</b> <b>MTR-82224</b> <b>MTR-8259</b> año construcción desde:02/2003			<b>MRE-8244</b> <b>MRE-8245</b>	
<b>1.4 D-4D (NLP10_) 1ND...</b>	55	10.01-09.05	<b>MTR-82222</b> <b>MTR-82223</b> <b>MTR-82224</b> <b>MTR-8259</b> año construcción desde:02/2003			<b>MRE-8244</b> <b>MRE-8245</b>	
<b>1.5 (NCP13_) 1NZ-FE</b>	77	01.03-11.05	<b>MTR-82222</b> <b>MTR-82223</b> <b>MTR-82224</b> <b>MTR-8259</b>			<b>MRE-8244</b> <b>MRE-8245</b>	
<b>1.5 (NCP13_) 1NZ-FE</b>	110	03.00-07.05	<b>MTR-82222</b> <b>MTR-82223</b>			<b>MRE-8244</b> <b>MRE-8245</b>	


**TOYOTA**

	KW	Período	Rótula de...	Reenvío de...	Brazo de...	Rótula axial	Barra de...
<b>YARIS (_P1_)</b>							
			<b>MTR-8259</b>				
<b>1.5 (NCP13_) 1NZ-FE</b>	78	04.01-09.05	<b>MTR-82222</b> <b>MTR-82223</b> <b>MTR-82224</b> <b>MTR-8259</b> año construcción desde:02/2003			<b>MRE-8244</b> <b>MRE-8245</b>	
<b>YARIS (_P9_)</b>							
<b>1.0 VVT-i (KSP90_) 1KR-...</b>	51	01.05-11.11	<b>MTR-82013</b> <b>MTR-82014</b>			<b>MRE-8246</b>	
	64	08.05-	<b>MTR-82013</b> <b>MTR-82014</b>			<b>MRE-8246</b>	
<b>1.4 D-4D (NLP90_) 1ND...</b>	66	08.05-	<b>MTR-82013</b> <b>MTR-82014</b>			<b>MRE-8246</b>	
<b>1.8 VVTi (ZSP90_) 2ZR-FE</b>	98	01.07-	<b>MTR-82013</b> <b>MTR-82014</b>			<b>MRE-8246</b>	
<b>YARIS VERSO (_P2_)</b>							
<b>1.3 (NCP20_, NCP22_)...</b>	63	08.99-10.02	<b>MTR-82222</b> <b>MTR-82223</b> <b>MTR-82224</b> <b>MTR-8259</b>			<b>MRE-8244</b> <b>MRE-8245</b>	
<b>1.3 (NCP20_, NCP22_)...</b>	62	11.02-09.05	<b>MTR-82222</b> <b>MTR-82223</b> <b>MTR-82224</b> <b>MTR-8259</b>			<b>MRE-8244</b> <b>MRE-8245</b>	
<b>1.4 D-4D (NLP20_)...</b>	55	12.01-09.05	<b>MTR-82222</b> <b>MTR-82223</b> <b>MTR-82224</b> <b>MTR-8259</b> año construcción desde:02/2003			<b>MRE-8244</b> <b>MRE-8245</b>	
<b>1.5 (NCP21_) 1NZ-FE</b>	78	03.00-09.05	<b>MTR-82222</b> <b>MTR-82223</b> <b>MTR-82224</b> <b>MTR-8259</b> año construcción desde:02/2003			<b>MRE-8244</b> <b>MRE-8245</b>	


## TOYOTA

	KW	Período	Rótula de...	Reenvío de...	Brazo de...	Rótula axial	Barra de...
<b>YARIS VERSO (_P2_)</b>							
1.5 (NCP21_) 1NZ-FE	77	05.03-09.05	MTR-82222 MTR-82223 MTR-82224 MTR-8259			MRE-8244 MRE-8245	


## TRIUMPH

	KW	Período	Rótula de...	Reenvío de...	Brazo de...	Rótula axial	Barra de...
<b>ACCLAIM</b>							
1.3 (XD) EJ	51	01.82-12.85	<b>MTR-8401</b>				


**CITROËN**

	KW	Período	Rótula de...	Reenvío de...	Brazo de...	Rótula axial	Barra de...
<b>C-CROSSER (EP_)</b>							
2.2 HDi 4HN...	115	02.07-	MTR-8527			MRE-8519	
<b>C1 (PM_, PN_)</b>							
1.0 1KR-FE	50	06.05-09.14	MTR-8207 MTR-8210			MRE-8221	
1.4 HDi 8HT (DV4TD)	40	06.05-09.14	MTR-8207 MTR-8210			MRE-8221	

**DACIA**


	KW	Período	Rótula de...	Reenvío de...	Brazo de...	Rótula axial	Barra de...
<b>DOKKER</b>							
1.2 TCe H5F 402	85	11.12-	MTR-8011 MTR-8012			MRE-8006	
1.5 dCi K9K 612	55	11.12-	MTR-8011 MTR-8012			MRE-8006	
1.5 dCi K9K 612	66	11.12-	MTR-8011 MTR-8012			MRE-8006	
1.6 K7M 812	61	11.12-	MTR-8011 MTR-8012			MRE-8006	
1.6 K7M 828	61	11.12-	MTR-8011 MTR-8012			MRE-8006	
<b>DOKKER Express</b>							
1.5 dCi K9K 612	55	12.12-	MTR-8011 MTR-8012			MRE-8006	
1.5 dCi K9K 612	66	12.12-	MTR-8011 MTR-8012			MRE-8006	
1.6 K7M 812	61	12.12-	MTR-8011 MTR-8012			MRE-8006	
1.6 K7M 828	61	12.12-	MTR-8011 MTR-8012			MRE-8006	
<b>DUSTER</b>							
1.5 dCi 4x4 K9K 896	79	06.10-	MTR-8009 MTR-8010			MRE-8002	
1.5 dCi 4x4 K9K 898	79	06.10-	MTR-8009 MTR-8010			MRE-8002	
1.5 dCi 4x4 K9K 884	66	10.10-	MTR-8009 MTR-8010			MRE-8002	
1.5 dCi 4x4 K9K 894	66	10.10-	MTR-8009 MTR-8010			MRE-8002	
1.5 dCi 4x4 K9K 898	81	10.10-	MTR-8009 MTR-8010			MRE-8002	
1.5 dCi K9K 796	63	04.10-	MTR-8009 MTR-8010			MRE-8002	
1.5 dCi K9K 830	63	04.10-	MTR-8009 MTR-8010			MRE-8002	
1.5 dCi K9K 896	79	06.10-	MTR-8009 MTR-8010			MRE-8002	
1.5 dCi K9K 884	66	10.10-	MTR-8009			MRE-8002	

**DACIA**


	KW	Período	Rótula de...	Reenvío de...	Brazo de...	Rótula axial	Barra de...
<b>DUSTER</b>							
			MTR-8010				
1.5 dCi K9K 892	66	10.10-	MTR-8009 MTR-8010			MRE-8002	
1.6 16V 4x4 K4M 606	77	06.10-	MTR-8009 MTR-8010			MRE-8002	
1.6 16V Hi-Flex K4M 696	77	08.10-	MTR-8009 MTR-8010			MRE-8002	
1.6 16V LPG K4M 696	77	04.11-	MTR-8009 MTR-8010			MRE-8002	
1.6 16V K4M 690	77	04.10-	MTR-8009 MTR-8010			MRE-8002	
1.6 16V K4M 696	77	04.10-	MTR-8009 MTR-8010			MRE-8002	
<b>LODGY</b>							
1.2 TCe H5F 402	85	03.12-	MTR-8011 MTR-8012			MRE-8006	
1.5 dCi K9K 846	79	01.13-	MTR-8011 MTR-8012			MRE-8006	
1.5 dCi K9K 612	66	03.12-	MTR-8011 MTR-8012			MRE-8006	
1.6 K7M 812	61	03.12-	MTR-8011 MTR-8012			MRE-8006	
1.6 K7M 828	61	03.12-	MTR-8011 MTR-8012			MRE-8006	
<b>LOGAN (LS_)</b>							
1.2 16V D4F 732	55	02.06-	MTR-8011 MTR-8012			MRE-8003	
1.4 (LSOA, LSOC, LSOE,...	55	09.04-	MTR-8011 MTR-8012			MRE-8003	
1.4 MPI LPG (LSOC) K7J...	55	02.06-	MTR-8011 MTR-8012			MRE-8003	
1.4 MPI LPG (LSOC) K7J...	55	02.06-	MTR-8011 MTR-8012			MRE-8003	
1.5 dCi (LS04) K9K 892	55	05.10-	MTR-8011 MTR-8012			MRE-8003	




**DACIA**

	KW	Período	Rótula de...	Reenvío de...	Brazo de...	Rótula axial	Barra de...
<b>LOGAN (LS_)</b>							
1.5 dCi (LS04) K9K 892	65	05.10-	MTR-8011 MTR-8012			MRE-8003	
1.5 dCi (LS0J, LS0Y) K9K...	48	09.05-	MTR-8011 MTR-8012			MRE-8003	
1.5 dCi (LS0K) K9K 792	50	01.06-	MTR-8011 MTR-8012			MRE-8003	
1.5 dCi (LS0W) K9K 796	63	09.07-	MTR-8011 MTR-8012			MRE-8003	
1.6 (LSOB, LSOD, LSOF,...	64	09.04-	MTR-8011 MTR-8012			MRE-8003	
1.6 16V (LS0M) K4M 690	77	02.06-	MTR-8011 MTR-8012			MRE-8003	
1.6 16V (LS0M) K4M 696	77	02.06-	MTR-8011 MTR-8012			MRE-8003	
1.6 16V Flexifuel K4M...	77	07.10-	MTR-8011 MTR-8012			MRE-8003	
1.6 Bifuel K7M 718	62	05.10-	MTR-8011 MTR-8012			MRE-8003	
1.6 MPI 85 K7M 800	62	05.10-	MTR-8011 MTR-8012			MRE-8003	
<b>LOGAN EXPRESS (FS_)</b>							
1.4 K7J 710	55	03.09-	MTR-8011 MTR-8012			MRE-8003	
1.5 dCi (FS0K) K9K 792	50	03.09-	MTR-8011 MTR-8012			MRE-8003	
1.5 dCi (FS0W) K9K 796	63	03.09-	MTR-8011 MTR-8012			MRE-8003	
1.5 dCi K9K 892	55	05.10-	MTR-8011 MTR-8012			MRE-8003	
1.5 dCi K9K 892	65	05.10-	MTR-8011 MTR-8012			MRE-8003	
1.6 MPI 85 K7M 800	62	05.10-	MTR-8011 MTR-8012			MRE-8003	
1.6 K7M 710	64	03.09-	MTR-8011 MTR-8012			MRE-8003	
<b>LOGAN II</b>							

**DACIA**

	KW	Período	Rótula de...	Reenvío de...	Brazo de...	Rótula axial	Barra de...
<b>LOGAN II</b>							
1.2 D4F 732	55	10.12-	MTR-8011 MTR-8012			MRE-8006	
1.5 dCi K9K 612	55	10.12-	MTR-8011 MTR-8012			MRE-8006	
1.5 dCi K9K 626	55	10.12-	MTR-8011 MTR-8012			MRE-8006	
1.5 dCi K9K 612	66	10.12-	MTR-8011 MTR-8012			MRE-8006	
1.5 dCi K9K 626	66	10.12-	MTR-8011 MTR-8012			MRE-8006	
TCe 90 H4B 400	66	10.12-	MTR-8011 MTR-8012			MRE-8006	
TCe 90 H4B 408	66	10.12-	MTR-8011 MTR-8012			MRE-8006	
<b>LOGAN MCV (KS_)</b>							
1.4 K7J 710	55	02.07-	MTR-8011 MTR-8012			MRE-8003	
1.5 dCi (KS04) K9K 892	55	05.10-	MTR-8011 MTR-8012			MRE-8003	
1.5 dCi (KS04) K9K 892	65	05.10-	MTR-8011 MTR-8012			MRE-8003	
1.5 dCi (KS0K) K9K 792	50	02.07-	MTR-8011 MTR-8012			MRE-8003	
1.5 dCi (KS0W) K9K 796	63	09.07-	MTR-8011 MTR-8012			MRE-8003	
1.6 16V Hi-Flex K4M 690	77	11.09-	MTR-8011 MTR-8012			MRE-8003	
1.6 16V K4M 690	77	02.07-	MTR-8011 MTR-8012			MRE-8003	
1.6 16V K4M 696	77	02.07-	MTR-8011 MTR-8012			MRE-8003	
1.6 Bifuel K7M 710	64	11.08-	MTR-8011 MTR-8012			MRE-8003	
1.6 MPI 85 K7M 800	62	05.10-	MTR-8011 MTR-8012			MRE-8003	
1.6 K7M 710	64	02.07-	MTR-8011 MTR-8012			MRE-8003	
<b>LOGAN Pick-up (US_)</b>							

**DACIA**


	KW	Período	Rótula de...	Reenvío de...	Brazo de...	Rótula axial	Barra de...
<b>LOGAN Pick-up (US_)</b>							
1.4 K7J 710	55	01.09-	MTR-8011 MTR-8012			MRE-8003	
1.5 dCi (US0K) K9K 792	50	03.08-	MTR-8011 MTR-8012			MRE-8003	
1.5 dCi (US0W) K9K 796	63	03.08-	MTR-8011 MTR-8012			MRE-8003	
1.5 dCi K9K 892	55	05.10-	MTR-8011 MTR-8012			MRE-8003	
1.5 dCi K9K 892	65	05.10-	MTR-8011 MTR-8012			MRE-8003	
1.6 Bifuel K7M 800	62	05.10-	MTR-8011 MTR-8012			MRE-8003	
1.6 MPI 85 K7M 800	62	05.10-	MTR-8011 MTR-8012			MRE-8003	
1.6 K7M 710	64	03.08-	MTR-8011 MTR-8012			MRE-8003	
<b>SANDERO</b>							
1.2 16V LPG D4F 732	55	11.08-	MTR-8011 MTR-8012			MRE-8003	
1.2 16V D4F 732	55	11.08-	MTR-8011 MTR-8012			MRE-8003	
1.4 MPI LPG K7J 714	53	01.09-	MTR-8011 MTR-8012			MRE-8003	
1.4 K7J 710	55	06.08-	MTR-8011 MTR-8012			MRE-8003	
1.5 dCi K9K 892	55	05.10-	MTR-8011 MTR-8012			MRE-8003	
1.5 dCi K9K 892	65	05.10-	MTR-8011 MTR-8012			MRE-8003	
1.5 dCi K9K 792	50	11.08-	MTR-8011 MTR-8012			MRE-8003	
1.5 dCi K9K 796	63	11.08-	MTR-8011 MTR-8012			MRE-8003	
1.6 MPI 85 K7M 800	62	05.10-	MTR-8011 MTR-8012			MRE-8003	
1.6 K7M 710	64	06.08-	MTR-8011 MTR-8012			MRE-8003	

**SANDERO II**


**DACIA**

	KW	Período	Rótula de...	Reenvío de...	Brazo de...	Rótula axial	Barra de...
<b>SANDERO II</b>							
1.2 LPG D4F 732	55	10.12-	MTR-8011 MTR-8012			MRE-8006	
1.2 D4F 732	55	10.12-	MTR-8011 MTR-8012			MRE-8006	
1.5 dCi K9K 612	66	10.12-	MTR-8011 MTR-8012			MRE-8006	
1.5 dCi K9K 626	66	10.12-	MTR-8011 MTR-8012			MRE-8006	
TCe 90 H4B 400	66	10.12-	MTR-8011 MTR-8012			MRE-8006	
<b>SOLENZA (B41_)</b>							
1.4 (B41A, B41B, B41C)...	55	02.03-	MTR-8013			MRE-8004 MRE-8005	
1.9 D (B41E, B41F,...	46	02.03-	MTR-8013			MRE-8004 MRE-8005	


**FIAT**

	KW	Período	Rótula de...	Reenvío de...	Brazo de...	Rótula axial	Barra de...
<b>FREEMONT (345_)</b>							
2.0 JTD 4x4 939 B5.000	120	08.11-	MTR-8911				
2.0 JTD 4x4 939 B5.000	125	08.11-	MTR-8911				
2.0 JTD 4x4 940 A5.000	125	08.11-	MTR-8911				
2.0 JTD 939 B5.000	100	08.11-	MTR-8911				
2.0 JTD 939 B5.000	103	08.11-	MTR-8911				
2.0 JTD 940 A5.000	103	08.11-	MTR-8911				
2.0 JTD 939 B5.000	120	08.11-	MTR-8911				
2.0 JTD 939 B5.000	125	08.11-	MTR-8911				
2.0 JTD 940 A5.000	125	08.11-	MTR-8911				
3.6 4x4 ERB	206	08.11-	MTR-8911				
3.6 ERB	206	08.11-	MTR-8911				
<b>SEDICI (FY_)</b>							
1.6 16V 4x4 M16A	79	06.06-10.14	MTR-8822			MRE-8813 MRE-8814	
1.9 D Multijet 4x4 D19AA	88	06.06-10.14	MTR-8822			MRE-8813 MRE-8814	


**FORD**

	KW	Período	Rótula de...	Reenvío de...	Brazo de...	Rótula axial	Barra de...
<b>ESCORT II (ATH)</b>							
1.1 G1	34	06.75-08.80	MTR-8H55				
1.1 G1	32	12.74-08.80	MTR-8H55				
1.1 G2	35	12.74-08.80	MTR-8H55				
1.3 J2	44	03.79-08.80	MTR-8H55				
1.3 J1F	40	12.74-08.80	MTR-8H55				
1.3 J2	42	12.74-08.80	MTR-8H55				
1.3 J3	51	12.74-08.80	MTR-8H55				
1.6 RS LC	62	12.74-08.80	MTR-8H55				
2.0 RS (BATN) NE	73	03.73-02.77	MTR-8H55				
2.0 RS NE	80	08.75-08.80	MTR-8H55				
<b>ESCORT II Turnier</b>							
1.1 G1	32	04.75-08.80	MTR-8H55				
1.1 G2	35	04.75-08.80	MTR-8H55				
1.3 (BADR)	40	08.76-07.81	MTR-8H55				
1.3 (CADR) KL 13 H	40	04.75-01.79	MTR-8H55				
1.3 J2	42	04.75-08.80	MTR-8H55				
<b>FIESTA Furgón (J5_, J3_)</b>							
1.3 J4C	44	02.96-08.03	MTR-8336 MTR-8337			MRE-8311	
1.4 i FHA	66	04.96-10.99	MTR-8336 MTR-8337			MRE-8311	
1.8 DI RTN	55	09.00-08.03	MTR-8336 MTR-8337			MRE-8311	
1.8 DI RTP	55	09.00-08.03	MTR-8336 MTR-8337			MRE-8311	
1.8 D RTK	44	02.96-04.02	MTR-8336 MTR-8337			MRE-8311	
<b>FIESTA Furgón (JV_)</b>							
D 1.8 RTJ	44	05.98-04.02	MTR-8336 MTR-8337			MRE-8311	
D 1.8 RTK	44	05.98-04.02	MTR-8336 MTR-8337			MRE-8311	
TD 1.8 RTN	55	03.00-08.03	MTR-8336 MTR-8337			MRE-8311	
TD 1.8 RTP	55	03.00-08.03	MTR-8336 MTR-8337			MRE-8311	

**FORD**


	KW	Período	Rótula de...	Reenvío de...	Brazo de...	Rótula axial	Barra de...
<b>FIESTA Furgón (JV_)</b>							
TD 1.8 RTQ	55	03.00-08.03	MTR-8336 MTR-8337			MRE-8311	
<b>FIESTA IV (JA_, JB_)</b>							
1.0 i ZH10JRB	38	02.97-09.99	MTR-8336 MTR-8337			MRE-8311	
1.0 i	48	09.99-01.02	MTR-8336 MTR-8337			MRE-8311	
1.25 i 16V DHA	55	08.95-01.02	MTR-8336 MTR-8337			MRE-8311	
1.25 i 16V DHB	55	08.95-01.02	MTR-8336 MTR-8337			MRE-8311	
1.25 i 16V DHC	55	08.95-01.02	MTR-8336 MTR-8337			MRE-8311	
1.25 i 16V DHD	55	08.95-01.02	MTR-8336 MTR-8337			MRE-8311	
1.25 i 16V DHE	55	08.95-01.02	MTR-8336 MTR-8337			MRE-8311	
1.25 i 16V DHF	55	08.95-01.02	MTR-8336 MTR-8337			MRE-8311	
1.25 i 16V DHG	55	08.95-01.02	MTR-8336 MTR-8337			MRE-8311	
1.3 i JJA	37	08.95-01.02	MTR-8336 MTR-8337			MRE-8311	
1.3 i JJC	37	08.95-01.02	MTR-8336 MTR-8337			MRE-8311	
1.3 i JJE	37	08.95-01.02	MTR-8336 MTR-8337			MRE-8311	
1.3 i JJJ	37	08.95-01.02	MTR-8336 MTR-8337			MRE-8311	
1.3 i JJK	37	08.95-01.02	MTR-8336 MTR-8337			MRE-8311	
1.3 i JJM	37	08.95-01.02	MTR-8336 MTR-8337			MRE-8311	
1.3 i J4C	44	08.95-01.02	MTR-8336 MTR-8337			MRE-8311	
1.3 i J4J	44	08.95-01.02	MTR-8336 MTR-8337			MRE-8311	
1.3 i J4L	44	08.95-01.02	MTR-8336			MRE-8311	

**FORD**


	KW	Período	Rótula de...	Reenvío de...	Brazo de...	Rótula axial	Barra de...
<b>FIESTA IV (JA_, JB_)</b>							
			MTR-8337				
1.3 i J4Q	44	08.95-01.02	MTR-8336 MTR-8337			MRE-8311	
1.3 i J4R	44	08.95-01.02	MTR-8336 MTR-8337			MRE-8311	
1.3 i J4T	44	08.95-01.02	MTR-8336 MTR-8337			MRE-8311	
1.3 i JBC	44	08.95-01.02	MTR-8336 MTR-8337			MRE-8311	
1.4 i 16V FHA	66	04.96-01.02	MTR-8336 MTR-8337			MRE-8311	
1.4 i 16V FHE	66	04.96-01.02	MTR-8336 MTR-8337			MRE-8311	
1.6 16V Sport L1T	76	02.00-01.02	MTR-8336 MTR-8337			MRE-8311	
1.6 16V Sport L1V	76	02.00-01.02	MTR-8336 MTR-8337			MRE-8311	
1.8 DI RTN	55	04.00-01.02	MTR-8336 MTR-8337			MRE-8311	
1.8 DI RTP	55	04.00-01.02	MTR-8336 MTR-8337			MRE-8311	
1.8 DI RTQ	55	04.00-01.02	MTR-8336 MTR-8337			MRE-8311	
1.8 D RTJ	44	08.95-04.00	MTR-8336 MTR-8337			MRE-8311	
1.8 D RTK	44	08.95-04.00	MTR-8336 MTR-8337			MRE-8311	
<b>FIESTA V (JH_, JD_)</b>							
1.25 16V M7JA	51	03.03-06.08	MTR-8344 MTR-8345			MRE-8327	
1.25 16V M7JB	51	03.03-06.08	MTR-8344 MTR-8345			MRE-8327	
1.25 16V FUJA	55	05.02-06.08	MTR-8344 MTR-8345			MRE-8327	
1.25 16V FUJB	55	05.02-06.08	MTR-8344 MTR-8345			MRE-8327	
1.3 BAJA	44	11.01-06.08	MTR-8344 MTR-8345			MRE-8327	



**FORD**


	KW	Período	Rótula de...	Reenvío de...	Brazo de...	Rótula axial	Barra de...
<b>FIESTA V (JH_, JD_)</b>							
1.3 A9JA	51	11.01-06.08	MTR-8344 MTR-8345			MRE-8327	
1.3 A9JB	51	11.01-06.08	MTR-8344 MTR-8345			MRE-8327	
1.4 16V FXJA	59	11.01-06.08	MTR-8344 MTR-8345			MRE-8327	
1.4 16V FXJB	59	11.01-06.08	MTR-8344 MTR-8345			MRE-8327	
1.4 TDCi F6JA	50	11.01-06.08	MTR-8344 MTR-8345			MRE-8327	
1.4 TDCi F6JB	50	11.01-06.08	MTR-8344 MTR-8345			MRE-8327	
1.6 16V FYJA	74	11.01-06.08	MTR-8344 MTR-8345			MRE-8327	
1.6 16V FYJB	74	11.01-06.08	MTR-8344 MTR-8345			MRE-8327	
1.6 TDCi HHJA	66	11.04-06.08	MTR-8344 MTR-8345			MRE-8327	
1.6 TDCi HHJB	66	11.04-06.08	MTR-8344 MTR-8345			MRE-8327	
ST150 N4JB	110	03.05-06.08	MTR-8344 MTR-8345			MRE-8327	
<b>FIESTA VI</b>							
1.25 STJA	44	06.08-	MTR-8355 MTR-8356			MRE-8334	
1.25 STJB	44	06.08-	MTR-8355 MTR-8356			MRE-8334	
1.25 SNJA	60	06.08-	MTR-8355 MTR-8356			MRE-8334	
1.25 SNJB	60	06.08-	MTR-8355 MTR-8356			MRE-8334	
1.25 SNJC	60	06.08-	MTR-8355 MTR-8356			MRE-8334	
1.25 SNJD	60	06.08-	MTR-8355 MTR-8356			MRE-8334	
1.4 SPJA	71	06.08-	MTR-8355 MTR-8356			MRE-8334	
1.4 SPJC	71	06.08-	MTR-8355			MRE-8334	

**FORD**


	KW	Período	Rótula de...	Reenvío de...	Brazo de...	Rótula axial	Barra de...
<b>FIESTA VI</b>							
			MTR-8356				
1.6 TDCi HHJC	66	06.08-	MTR-8355 MTR-8356			MRE-8334	
1.6 TDCi HHJD	66	06.08-	MTR-8355 MTR-8356			MRE-8334	
1.6 TDCi HHJE	66	06.08-	MTR-8355 MTR-8356			MRE-8334	
1.6 Ti HXJA	88	06.08-	MTR-8355 MTR-8356			MRE-8334	
1.6 Ti HXJB	88	06.08-	MTR-8355 MTR-8356			MRE-8334	
<b>FUSION (JU_)</b>							
1.25 FUJA	55	08.04-12.12	MTR-8344 MTR-8345			MRE-8327	
1.25 FUJB	55	08.04-12.12	MTR-8344 MTR-8345			MRE-8327	
1.4 TDCi F6JA	50	08.02-12.12	MTR-8344 MTR-8345			MRE-8327	
1.4 TDCi F6JB	50	08.02-12.12	MTR-8344 MTR-8345			MRE-8327	
1.4 FXJA	59	08.02-12.12	MTR-8344 MTR-8345			MRE-8327	
1.4 FXJB	59	08.02-12.12	MTR-8344 MTR-8345			MRE-8327	
1.4 FXJC	59	08.02-12.12	MTR-8344 MTR-8345			MRE-8327	
1.6 TDCi HHJA	66	11.04-12.12	MTR-8344 MTR-8345			MRE-8327	
1.6 TDCi HHJB	66	11.04-12.12	MTR-8344 MTR-8345			MRE-8327	
1.6 FYJA	74	08.02-11.08	MTR-8344 MTR-8345			MRE-8327	
1.6 FYJB	74	08.02-11.08	MTR-8344 MTR-8345			MRE-8327	
1.6 FYJC	74	08.02-11.08	MTR-8344 MTR-8345			MRE-8327	

**MAVERICK (UDS, UNS)**


**FORD**

	KW	Período	Rótula de...	Reenvío de...	Brazo de...	Rótula axial	Barra de...
<b>MAVERICK (UDS, UNS)</b>							
2.4 i (UDS) KA-24	85	09.96-04.98	<b>MTR-8189</b>	<b>MIA-8107</b> Vehículo con dirección a la izquierda / derecha:para vehíc. dirección a la derecha			
2.4 i KA24-E	91	02.93-08.96	<b>MTR-8189</b>	<b>MIA-8107</b> Vehículo con dirección a la izquierda / derecha:para vehíc. dirección a la derecha			
2.4 i KA-24	87	09.96-04.98	<b>MTR-8189</b>	<b>MIA-8107</b> Vehículo con dirección a la izquierda / derecha:para vehíc. dirección a la derecha			
2.7 TD TD27	74	02.93-08.96	<b>MTR-8189</b>	<b>MIA-8107</b> Vehículo con dirección a la izquierda / derecha:para vehíc. dirección a la derecha			
2.7 TD TD27E	92	09.96-04.98	<b>MTR-8189</b>	<b>MIA-8107</b> Vehículo con dirección a la izquierda / derecha:para vehíc. dirección a la derecha			
<b>P 100 I</b>							
1.6 LCR	54	04.82-09.87	<b>MTR-8H55</b>				
<b>P 100 II</b>							
1.8 TD RFA	55	10.87-12.92	<b>MTR-8H55</b>				
2.0 NAE	57	10.87-12.92	<b>MTR-8H55</b>				
<b>PUMA (EC_)</b>							
1.4 16V FHD	66	11.97-10.00	<b>MTR-8336</b> <b>MTR-8337</b>			<b>MRE-8311</b>	
1.4 16V FHF	66	11.97-10.00	<b>MTR-8336</b> <b>MTR-8337</b>			<b>MRE-8311</b>	
1.6 16V L1W	76	08.00-06.02	<b>MTR-8336</b> <b>MTR-8337</b>			<b>MRE-8311</b>	
1.7 16V MHA	92	03.97-06.02	<b>MTR-8336</b> <b>MTR-8337</b>			<b>MRE-8311</b>	


**FORD**

	KW	Período	Rótula de...	Reenvío de...	Brazo de...	Rótula axial	Barra de...
<b>PUMA (EC_)</b>							
1.7 16V MHB	92	03.97-06.02	MTR-8336 MTR-8337			MRE-8311	
ST 160	118	06.99-06.02	MTR-8336 MTR-8337			MRE-8311	
<b>RANGER (ER, EQ)</b>							
2.5 D 4x4 WL	57	10.99-04.02		MIA-8316 Vehículo con dirección a la izquierda / derecha:para vehic. dirección izquierda			
2.5 D WL	57	10.99-04.02	MTR-8320	MIA-8316 Vehículo con dirección a la izquierda / derecha:para vehic. dirección izquierda	MPA-8305		
2.5 TD 4x4 WL-T	80	10.99-06.06	MTR-8320				
2.5 TD WL-T	62	04.02-06.06	MTR-8320		MPA-8305		
<b>RANGER (ET)</b>							
2.5 TDCi 4x4 WLAA	105	05.06-07.12		MIA-8317 Vehículo con dirección a la izquierda / derecha:para vehic. dirección a la derecha			
3.0 TDCi 4x4	115	05.06-07.12		MIA-8317 Vehículo con dirección a la izquierda / derecha:para vehic. dirección a la derecha			
3.0 TDCi	115	05.06-07.12		MIA-8317 Vehículo con dirección a la izquierda / derecha:para vehic. dirección a la derecha			
<b>RANGER (TKE)</b>							
2.2 TDCi 4x4 GBVAJQW	92	04.11-	MTR-8368L MTR-8368R			MRE-8341	
2.2 TDCi 4x4 GBVAJQJ	110	04.11-	MTR-8368L MTR-8368R			MRE-8341	
2.2 TDCi 4x4	96	05.15-				MRE-8341	


**FORD**

	KW	Período	Rótula de...	Reenvío de...	Brazo de...	Rótula axial	Barra de...
<b>RANGER (TKE)</b>							
2.2 TDCi 4x4	118	05.15-				<b>MRE-8341</b>	
2.2 TDCi GBVAJPF	88	04.11-	<b>MTR-8368L</b> <b>MTR-8368R</b>			<b>MRE-8341</b>	
2.2 TDCi GBVAJQW	92	04.11-	<b>MTR-8368L</b> <b>MTR-8368R</b>			<b>MRE-8341</b>	
2.2 TDCi	96	05.15-				<b>MRE-8341</b>	
2.2 TDCi	118	05.15-				<b>MRE-8341</b>	
3.2 TDCi 4x4 SAFA	147	04.11-	<b>MTR-8368L</b> <b>MTR-8368R</b>			<b>MRE-8341</b>	
<b>STREET KA (RL2)</b>							
1.6 CDRA	70	05.03-07.05				<b>MRE-8327</b>	
1.6 CDRB	70	05.03-07.05				<b>MRE-8327</b>	


**LAND ROVER**

	KW	Período	Rótula de...	Reenvío de...	Brazo de...	Rótula axial	Barra de...
<b>88/109 (LR)</b>							
2.3 4x4 (LR 88 OL, LR...	51	09.63-12.86	MTR-8L01				
2.3 4x4 (LR 88 OL, LR...	51	09.63-12.86	MTR-8L01				
2.3 D 4x4 (LR 88 DL, LR...	46	09.63-12.86	MTR-8L01				
2.3 D 4x4 (LR 88 DL, LR...	46	09.63-12.86	MTR-8L01				
3.5 4x4 15G	68	01.80-12.83	MTR-8L01				
<b>88/109 Hardtop (LR)</b>							
2.3 4x4 (LR 88 OP, 10 H	51	09.63-12.86	MTR-8L01				
2.3 4x4 (LR 88 OP, 11H	51	09.63-12.86	MTR-8L01				
2.3 D 4x4 (LR 88 DP 10 J	46	09.63-12.86	MTR-8L01				
2.3 D 4x4 (LR 88 DP 23 J	46	09.63-12.86	MTR-8L01				
<b>90/110 (DHMC)</b>							
2.5 4x4 17 H	62	09.85-07.90	MTR-8L02 MTR-8L03 MTR-8L04				
2.5 TD 4x4 19 J	63	09.86-07.90	MTR-8L02 MTR-8L03 MTR-8L04				
3.5 4x4 15G	98	09.83-07.90	MTR-8L02 MTR-8L03 MTR-8L04				
<b>DEFENDER Cabrio (L316)</b>							
2.5 TDI 4x4 (L31 11 L	83	09.90-12.01	MTR-8L02 MTR-8L05 MTR-8L05L MTR-8L06				MRB-8L00
2.5 TDI 4x4 (L31 16 L	83	09.90-12.01	MTR-8L02 MTR-8L05 MTR-8L05L MTR-8L06				MRB-8L00
2.5 TDI 4x4 (L31 23 L	83	09.90-12.01	MTR-8L02 MTR-8L05 MTR-8L05L MTR-8L06				MRB-8L00
2.5 Td5 4x4 (L31 10 P	90	06.98-02.16	MTR-8L02				MRB-8L00

**LAND ROVER**

	KW	Período	Rótula de...	Reenvío de...	Brazo de...	Rótula axial	Barra de...
<b>DEFENDER Cabrio (L316)</b>							
			MTR-8L05 MTR-8L05L MTR-8L06				
2.5 Td5 4x4 (L31 14 P)	90	06.98-02.16	MTR-8L02 MTR-8L05 MTR-8L05L MTR-8L06				MRB-8L00
2.5 Td5 4x4 (L31 15 P)	90	06.98-02.16	MTR-8L02 MTR-8L05 MTR-8L05L MTR-8L06				MRB-8L00
<b>DEFENDER Pick-up (L316)</b>							
2.5 Td5 4x4 (L3 10 P)	90	06.98-02.16	MTR-8L02 MTR-8L05 MTR-8L05L MTR-8L06				MRB-8L00
<b>DEFENDER Station Wagon (L316)</b>							
2.5 TDI 4 11 L	83	09.90-12.98	MTR-8L02 MTR-8L05 MTR-8L05L MTR-8L06				MRB-8L00
2.5 TDI 4 16 L	83	09.90-12.98	MTR-8L02 MTR-8L05 MTR-8L05L MTR-8L06				MRB-8L00
2.5 TDI 4 23 L	83	09.90-12.98	MTR-8L02 MTR-8L05 MTR-8L05L MTR-8L06				MRB-8L00
2.5 Td5 4 10 P	90	06.98-02.16	MTR-8L02 MTR-8L05 MTR-8L05L MTR-8L06				MRB-8L00
2.5 Td5 4 14 P	90	06.98-02.16	MTR-8L02 MTR-8L05 MTR-8L05L MTR-8L06				MRB-8L00
2.5 Td5 4 15 P	90	06.98-02.16	MTR-8L02 MTR-8L05				MRB-8L00

**LAND ROVER**


	KW	Período	Rótula de...	Reenvío de...	Brazo de...	Rótula axial	Barra de...
<b>DEFENDER Station Wagon (L316)</b>							
			MTR-8L05L MTR-8L06				
3.9 V8 4x 37 L	136	11.98-02.16	MTR-8L02 MTR-8L05 MTR-8L05L MTR-8L06				MRB-8L00
<b>DISCOVERY I (LJ)</b>							
2.0 16 V 4x4 20 T4H	99	06.89-10.98	MTR-8L02 MTR-8L05 MTR-8L05L MTR-8L06 MTR-8L09				
2.5 TDI 4x4 12 L	83	10.89-10.98	MTR-8L02 MTR-8L05 MTR-8L05L MTR-8L06 MTR-8L09				
2.5 TDI 4x4 17 L	83	10.89-10.98	MTR-8L02 MTR-8L05 MTR-8L05L MTR-8L06 MTR-8L09				
2.5 TDI 4x4 19 L	83	10.89-10.98	MTR-8L02 MTR-8L05 MTR-8L05L MTR-8L06 MTR-8L09				
2.5 TDI 4x4 21 L	83	10.89-10.98	MTR-8L02 MTR-8L05 MTR-8L05L MTR-8L06 MTR-8L09				
3.5 4x4 (SALLJG) 22 D	113	06.89-06.94	MTR-8L02 MTR-8L05 MTR-8L05L MTR-8L06 MTR-8L09				
4.0 4x4 35 D	134	09.93-10.98	MTR-8L02 MTR-8L05 MTR-8L05L				




**LAND ROVER**

	KW	Período	Rótula de...	Reenvío de...	Brazo de...	Rótula axial	Barra de...
<b>DISCOVERY I (LJ)</b>							
			MTR-8L06 MTR-8L09				
4.0 4x4 36 D	134	09.93-10.98	MTR-8L02 MTR-8L05 MTR-8L05L MTR-8L06 MTR-8L09				
<b>DISCOVERY II (L318)</b>							
2.5 Td5 4x4 10 P	102	01.99-06.04	MTR-8L10				MRB-8L01 MRB-8L02
2.5 Td5 4x4 15 P	102	01.99-06.04	MTR-8L10				MRB-8L01 MRB-8L02
4.0 V8 4x4 35 D	136	11.98-06.04	MTR-8L10				MRB-8L01 MRB-8L02
4.0 V8 4x4 56 D	136	11.98-06.04	MTR-8L10				MRB-8L01 MRB-8L02
4.0 V8 4x4 94 D	136	11.98-06.04	MTR-8L10				MRB-8L01 MRB-8L02
<b>DISCOVERY III (L319)</b>							
2.7 TD 4x4 276DT	140	07.04-09.09	MTR-8L11			MRE-8L00 MRE-8L01 MRE-8L02	
4.4 4x4 448PN	220	07.04-09.09	MTR-8L11			MRE-8L00 MRE-8L01 MRE-8L02	
<b>DISCOVERY IV (L319)</b>							
2.7 TD 4x4 276DT	140	09.09-	MTR-8L019			MRE-8L00	
3.0 TD 4x4 306DT	155	05.10-	MTR-8L019				
3.0 TD 4x4 306DT	180	09.09-	MTR-8L019			MRE-8L00 MRE-8L01	
<b>FREELANDER (L314)</b>							
1.8 16V 4x4 18 K4F	86	11.00-10.06	MTR-8L12 MTR-8L13				
1.8 i 16V 4x4 18 K4F	88	02.98-11.00	MTR-8L12 MTR-8L13				
2.0 DI 4x4 20 T2N	72	02.98-11.00	MTR-8L12 MTR-8L13				


**LAND ROVER**

	KW	Período	Rótula de...	Reenvío de...	Brazo de...	Rótula axial	Barra de...
<b>FREELANDER (L314)</b>							
2.0 Td4 4x4 204D3	80	03.01-10.06	MTR-8L12 MTR-8L13				
2.0 Td4 4x4 204D3	82	11.00-10.06	MTR-8L12 MTR-8L13				
2.0 Td4 4x4 M 47	82	11.00-10.06	MTR-8L12 MTR-8L13				
2.5 V6 4x4 25 K4F	130	11.00-10.06	MTR-8L12 MTR-8L13				
<b>FREELANDER 2 (L359)</b>							
2.2 TD4 4x4 224DT	112	01.07-10.14	MTR-8L17 MTR-8L18				
2.2 TD4 4x4 224DT	118	10.06-10.14	MTR-8L17 MTR-8L18				
2.2 TD4 4x4 DW12BTED4	118	10.06-10.14	MTR-8L17 MTR-8L18				
3.2 4x4 B 6324 S	171	10.06-10.14	MTR-8L17 MTR-8L18				
<b>FREELANDER Soft Top (L359)</b>							
1.8 i 16V 4x 18 K4F	88	02.98-10.06	MTR-8L12 MTR-8L13				
2.0 DI 4x4 20 T2N	72	02.98-10.06	MTR-8L12 MTR-8L13				
<b>RANGE ROVER EVOQUE (L538)</b>							
2.0 4x4 204PT	177	06.11-	MTR-8L022L MTR-8L022R				
2.0 D 4x4 204DTD	132	05.15-	MTR-8L022L MTR-8L022R				
2.0 D 4x4 204DTD	110	06.15-	MTR-8L022L MTR-8L022R				
2.0 D 204DTD	110	06.15-	MTR-8L022L MTR-8L022R				
2.2 D 4x4 224DT	110	06.11-	MTR-8L022L MTR-8L022R				
2.2 D 4x4 224DT	140	06.11-	MTR-8L022L MTR-8L022R				
2.2 D 224DT	110	06.11-	MTR-8L022L MTR-8L022R				


**LAND ROVER**

	KW	Período	Rótula de...	Reenvío de...	Brazo de...	Rótula axial	Barra de...
<b>RANGE ROVER I</b>							
2.4 TD 4x4 11 A	78	04.86-12.90	MTR-8L02 MTR-8L03 MTR-8L04				
3.5 4x4 31 D	107	01.87-09.90	MTR-8L02 MTR-8L03 MTR-8L04				
3.5 4x4 11 D	97	07.70-08.81	MTR-8L02 MTR-8L03 MTR-8L04				
3.5 Vogue 4x4 11 D	93	08.81-09.90	MTR-8L02 MTR-8L03 MTR-8L04 MTR-8L09				
3.5 Vogue 4x4 24 D	120	10.85-09.90	MTR-8L02 MTR-8L03 MTR-8L04				
3.5 Vogue 4x4 25 D	120	10.85-09.90	MTR-8L02 MTR-8L03 MTR-8L04				
3.9 Cat 4x4 37 D	127	11.88-07.94	MTR-8L02 MTR-8L03 MTR-8L04				
3.9 Cat 4x4 38 D	127	11.88-07.94	MTR-8L02 MTR-8L03 MTR-8L04				
3.9 Vogue SEI 4x4 35 D	134	11.88-07.94	MTR-8L02 MTR-8L03 MTR-8L04				
3.9 Vogue SEI 4x4 36 D	134	11.88-07.94	MTR-8L02 MTR-8L03 MTR-8L04				
4.3 Vogue LSE 4x4 40 D	149	09.92-07.94	MTR-8L02 MTR-8L03 MTR-8L04				
<b>RANGE ROVER II (P38A)</b>							
2.5 D 4x4 25 6T (BMW)	100	07.94-03.02	MTR-8L021L MTR-8L021R MTR-8L10				MRB-8L03 MRB-8L04 MRB-8L05
2.5 D 4x4 19 L	83	08.94-03.02	MTR-8L021L				MRB-8L03


**LAND ROVER**

	KW	Período	Rótula de...	Reenvío de...	Brazo de...	Rótula axial	Barra de...
<b>RANGE ROVER II (P38A)</b>							
			MTR-8L021R MTR-8L10				MRB-8L04 MRB-8L05
2.5 D 4x4 22 L	83	08.94-03.02	MTR-8L021L MTR-8L021R MTR-8L10				MRB-8L03 MRB-8L04 MRB-8L05
3.9 4x4 42 D	140	07.94-03.02	MTR-8L021L MTR-8L021R MTR-8L10				MRB-8L03 MRB-8L04 MRB-8L05
4.0 4x4 42 D	136	06.98-03.02	MTR-8L021L MTR-8L021R MTR-8L10				MRB-8L03 MRB-8L04 MRB-8L05
4.6 4x4 60 D	160	06.98-03.02	MTR-8L021L MTR-8L021R MTR-8L10				MRB-8L03 MRB-8L04 MRB-8L05
4.6 4x4 46 D	165	07.94-03.02	MTR-8L021L MTR-8L021R MTR-8L10				MRB-8L03 MRB-8L04 MRB-8L05
<b>RANGE ROVER III (L322)</b>							
3.0 D 4x4 306D1	130	03.02-08.12	MTR-8L15			MRE-8L03	
3.6 D 4x4 368DT	200	04.06-08.12	MTR-8L15			MRE-8L03	
4.2 4x4 428PS	291	05.05-08.12	MTR-8L15			MRE-8L03	
4.4 4x4 M62 B44	210	03.02-08.05	MTR-8L15			MRE-8L03	
4.4 4x4 448PN	225	05.05-08.12	MTR-8L15			MRE-8L03	
4.4 D 4x4 448DT	230	07.10-08.12	MTR-8L15			MRE-8L03	
5.0 4x4 508PN	276	09.09-08.12	MTR-8L15			MRE-8L03	
5.0 4x4 508PS	375	09.09-08.12	MTR-8L15			MRE-8L03	
<b>RANGE ROVER IV (L322)</b>							
3.0 4x4 30HD0D	280	06.15-	MTR-8L023			MRE-8L06	
3.0 4x4 30HD0D	250	10.13-	MTR-8L023			MRE-8L06	
3.0 D 4x4 306DT	183	08.12-	MTR-8L023			MRE-8L06	
3.0 D 4x4 306DT	190	08.12-	MTR-8L023			MRE-8L06	
3.0 D 4x4 306DT	155	10.13-	MTR-8L023			MRE-8L06	
3.0 D Hybrid 4x4 306DT	215	06.15-	MTR-8L023			MRE-8L06	
3.0 D Hybrid 4x4 306DT	225	06.15-	MTR-8L023			MRE-8L06	
3.0 D Hybrid 4x4 306DT	250	10.13-	MTR-8L023			MRE-8L06	
4.4 D V8 4x4 448DT	250	08.12-	MTR-8L023			MRE-8L06	


**LAND ROVER**

	KW	Período	Rótula de...	Reenvío de...	Brazo de...	Rótula axial	Barra de...
<b>RANGE ROVER IV (L322)</b>							
5.0 4x4 508PS	405	06.15-	MTR-8L023			MRE-8L06	
5.0 4x4 508PS	375	08.12-	MTR-8L023			MRE-8L06	
5.0 4x4 508PN	276	12.13-	MTR-8L023			MRE-8L06	
<b>RANGE ROVER SPORT (L320)</b>							
2.7 D 4x4 276DT	140	02.05-03.13	MTR-8L020 MTR-8L16			MRE-8L00 MRE-8L04	
3.0 D 4x4 30DDTX	155	05.10-03.13	MTR-8L020				
3.0 D 4x4 30DDTX	188	06.11-03.13	MTR-8L020			MRE-8L00	
3.0 D 4x4 306DT	183	08.12-03.13	MTR-8L020				
3.0 D 4x4 30DDTX	180	09.09-03.13	MTR-8L020			MRE-8L00	
3.6 D 4x4 368DT	200	04.06-03.13	MTR-8L16			MRE-8L00 MRE-8L04	
4.2 4x4 428PS	287	02.05-03.13	MTR-8L020 MTR-8L16			MRE-8L00 MRE-8L04	
4.4 4x4 448PN	220	02.05-03.13	MTR-8L020 MTR-8L16			MRE-8L00 MRE-8L04	
5.0 4x4 508PS	372	04.09-03.13	MTR-8L020				
5.0 4x4 508PN	276	07.09-03.13	MTR-8L020			MRE-8L00	
5.0 4x4 508PS	375	09.09-03.13	MTR-8L020			MRE-8L00	
<b>RANGE ROVER SPORT (L494)</b>							
3.0 4x4 30HD0D	250	04.13-	MTR-8L023			MRE-8L06	
3.0 4x4 30HD0D	280	06.15-	MTR-8L023			MRE-8L06	
3.0 D 4x4 30DDTX	155	04.13-	MTR-8L023			MRE-8L06	
3.0 D 4x4 30DDTX	183	04.13-	MTR-8L023			MRE-8L06	
3.0 D 4x4 30DDTX	190	04.13-	MTR-8L023			MRE-8L06	
3.0 D 4x4 306DT	215	04.13-	MTR-8L023			MRE-8L06	
3.0 D 4x4 306DT	225	09.14-	MTR-8L023			MRE-8L06	
3.0 D Hybrid 4 306DT	215	02.15-	MTR-8L023			MRE-8L06	
3.0 D Hybrid 4 306DT	225	06.15-	MTR-8L023			MRE-8L06	
3.0 D Hybrid 4 306DT	250	10.13-	MTR-8L023			MRE-8L06	
4.4 D 4x4 448DT	250	10.13-	MTR-8L023			MRE-8L06	
5.0 4x4 508PS	375	04.13-	MTR-8L023			MRE-8L06	
5.0 4x4 508PS	405	09.14-	MTR-8L023			MRE-8L06	


**MG**

	KW	Período	Rótula de...	Reenvío de...	Brazo de...	Rótula axial	Barra de...
<b>MG ZR</b>							
105 14 K4F	76	06.01-04.05	MTR-8487 MTR-8488 MTR-8489				
120 18 K4F	86	06.01-04.05	MTR-8487 MTR-8488 MTR-8489				
160 18 K4K	118	06.01-04.05	MTR-8487 MTR-8488 MTR-8489				
2.0 TD 20 T2N	74	06.01-04.05	MTR-8487 MTR-8488 MTR-8489				
<b>MG ZS</b>							
120 18 K4F	86	07.01-04.05	MTR-8406L MTR-8406R				
180 25 K4F	130	07.01-04.05	MTR-8406L MTR-8406R				
2.0 TD 20 T2N	74	01.04-04.05	MTR-8406L MTR-8406R				
2.0 TD 20 T2N	83	01.04-04.05	MTR-8406L MTR-8406R				

**OPEL**


	KW	Período	Rótula de...	Reenvío de...	Brazo de...	Rótula axial	Barra de...
<b>AGILA (A) (H00)</b>							
1.0 12V Z 10 XE	43	09.00-12.07	MTR-8818			MRE-8811	
1.0 Z 10 XEP	44	08.03-12.07	MTR-8818			MRE-8811	
1.2 16V Twinport Z 12...	59	07.04-12.07	MTR-8818			MRE-8811	
1.2 16V Z 12 XE	55	09.00-12.07	MTR-8818			MRE-8811	
1.3 CDTI Z 13 DT	51	08.03-12.07	MTR-8818			MRE-8811	
<b>ANTARA</b>							
2.0 CDTI 4x4 Z 20 DMH	110	05.06-	MTR-8C01			MRE-8C01	
2.0 CDTI 4x4 Z 20 S	110	05.06-	MTR-8C01			MRE-8C01	
2.4 Z 24 XED	104	05.06-	MTR-8C01			MRE-8C01	
<b>ASCONA C (81_, 86_, 87_, 88_)</b>							
1.3 N 13 N	44	09.81-08.86	MTR-8D51L MTR-8D51R				
1.3 S 13 S	55	09.81-08.88	MTR-8D51L MTR-8D51R				
1.6 D 16 DA	40	03.82-08.88	MTR-8D51L MTR-8D51R				
1.6 D 16 D	40	03.82-08.88	MTR-8D51L MTR-8D51R				
1.6 S 16 SH	66	09.81-08.86	MTR-8D51L MTR-8D51R				
1.6 i Cat C 16 LZ	55	09.86-08.88	MTR-8D51L MTR-8D51R				
1.6 i Cat C 16 NZ	55	09.86-08.88	MTR-8D51L MTR-8D51R				
1.6 i E 16 LZ	55	09.87-08.88	MTR-8D51L MTR-8D51R				
1.6 i E 16 NZ	55	09.87-08.88	MTR-8D51L MTR-8D51R				
1.6 16 N	55	09.81-09.87	MTR-8D51L MTR-8D51R				
1.6 16 SV	60	09.86-08.88	MTR-8D51L MTR-8D51R				
1.8 E C 18 NE	74	01.85-08.86	MTR-8D51L MTR-8D51R				
1.8 E S 18 NV	74	01.85-08.86	MTR-8D51L MTR-8D51R				

**OPEL**


	KW	Período	Rótula de...	Reenvío de...	Brazo de...	Rótula axial	Barra de...
<b>ASCONA C (81_, 86_, 87_, 88_)</b>							
1.8 i 18 E	85	09.82-08.86	MTR-8D51L MTR-8D51R				
1.8 E 18 NV	62	09.87-08.88	MTR-8D51L MTR-8D51R				
2.0 i Cat C 20 NE	85	09.86-08.88	MTR-8D51L MTR-8D51R				
2.0 i GT 20 SEH	95	03.87-08.88	MTR-8D51L MTR-8D51R				
2.0 i C 20 NEF	74	08.87-08.88	MTR-8D51L MTR-8D51R				
2.0 i 20 NE	85	09.86-08.88	MTR-8D51L MTR-8D51R				
<b>ASCONA C Fastback (84_, 89_)</b>							
1.3 N 13 N	44	09.81-08.86	MTR-8D51L MTR-8D51R				
1.3 S 13 S	55	09.81-08.88	MTR-8D51L MTR-8D51R				
1.6 D 16 DA	40	03.82-08.88	MTR-8D51L MTR-8D51R				
1.6 D 16 D	40	03.82-08.88	MTR-8D51L MTR-8D51R				
1.6 S 16 SH	66	09.81-08.86	MTR-8D51L MTR-8D51R				
1.6 i Cat C 16 LZ	55	09.86-08.88	MTR-8D51L MTR-8D51R				
1.6 i Cat C 16 NZ	55	09.86-08.88	MTR-8D51L MTR-8D51R				
1.6 i E 16 NZ	55	09.87-08.88	MTR-8D51L MTR-8D51R				
1.6 16 N	55	09.81-08.88	MTR-8D51L MTR-8D51R				
1.6 16 SV	60	09.86-08.88	MTR-8D51L MTR-8D51R				
1.8 E C 18 NE	74	01.85-08.86	MTR-8D51L MTR-8D51R				
1.8 E S 18 NV	74	01.85-08.86	MTR-8D51L MTR-8D51R				
1.8 i 18 E	85	09.82-08.86	MTR-8D51L				




**OPEL**

	KW	Período	Rótula de...	Reenvío de...	Brazo de...	Rótula axial	Barra de...
<b>ASCONA C Fastback (84_, 89_)</b>							
			MTR-8D51R				
1.8 E 18 NV	62	09.87-08.88	MTR-8D51L MTR-8D51R				
2.0 i Cat C 20 NE	85	09.86-08.88	MTR-8D51L MTR-8D51R				
2.0 i GT 20 SEH	95	03.87-08.88	MTR-8D51L MTR-8D51R				
2.0 i 20 NE	85	09.86-08.88	MTR-8D51L MTR-8D51R				
<b>ASTRA J</b>							
1.3 CDTI A 13 DTE	70	12.09-				MRE-8D04 MRE-8W01	
1.4 Turbo A 14 NET	103	12.09-				MRE-8D04 MRE-8W01	
1.4 A 14 XEL	64	12.09-				MRE-8D04 MRE-8W01	
1.4 A 14 XER	74	12.09-				MRE-8D04 MRE-8W01	
1.6 Turbo A 16 LET	132	12.09-				MRE-8D04 MRE-8W01	
1.6 A 16 XER	85	12.09-				MRE-8D04 MRE-8W01	
1.6 B 16 XER	85	12.09-				MRE-8D04 MRE-8W01	
1.7 CDTI A 17 DTC	81	12.09-				MRE-8D04 MRE-8W01	
1.7 CDTI A 17 DTE	81	12.09-				MRE-8D04 MRE-8W01	
1.7 CDTI A 17 DTJ	81	12.09-				MRE-8D04 MRE-8W01	
1.7 CDTI A 17 DTR	92	12.09-				MRE-8D04 MRE-8W01	
2.0 CDTI A 20 DTH	118	12.09-				MRE-8D04 MRE-8W01	
<b>ASTRA J Sports Tourer</b>							
1.3 CDTI A 13 DTE	70	10.10-				MRE-8D04 MRE-8W01	


**OPEL**

	KW	Período	Rótula de...	Reenvío de...	Brazo de...	Rótula axial	Barra de...
<b>ASTRA J Sports Tourer</b>							
1.4 Turbo A 14 NEL	88	10.10-				MRE-8D04 MRE-8W01	
1.4 Turbo B 14 NEL	88	10.10-				MRE-8D04 MRE-8W01	
1.4 Turbo A 14 NET	103	10.10-				MRE-8D04 MRE-8W01	
1.4 Turbo B 14 NET	103	10.10-				MRE-8D04 MRE-8W01	
1.4 A 14 XER	74	10.10-				MRE-8D04 MRE-8W01	
1.6 Turbo A 16 LET	132	10.10-				MRE-8D04 MRE-8W01	
1.6 A 16 XER	85	10.10-				MRE-8D04 MRE-8W01	
1.6 B 16 XER	85	10.10-				MRE-8D04 MRE-8W01	
1.7 CDTI A 17 DTC	81	10.10-				MRE-8D04 MRE-8W01	
1.7 CDTI A 17 DTE	81	10.10-				MRE-8D04 MRE-8W01	
1.7 CDTI A 17 DTJ	81	10.10-				MRE-8D04 MRE-8W01	
1.7 CDTI A 17 DTR	92	10.10-				MRE-8D04 MRE-8W01	
2.0 CDTI A 20 DTH	118	10.10-				MRE-8D04 MRE-8W01	
<b>CAMPO (TF_)</b>							
2.2 D (TFR52) C223	39	08.91-09.96	MTR-89000 MTR-8998				
2.2 D 4x4 (TFS52) C223	39	08.91-09.96	MTR-89000 MTR-89001 MTR-8998 MTR-8999				
2.3 (TFR16) 4 ZD1	69	08.91-08.94	MTR-89000 MTR-8998				
2.3 (TFR16) 23 P	72	08.94-09.96	MTR-89000 MTR-8998				
2.3 (TFR16) 4 ZD1	72	08.94-09.96	MTR-89000				


**OPEL**

	KW	Período	Rótula de...	Reenvío de...	Brazo de...	Rótula axial	Barra de...
<b>CAMPO (TF_)</b>							
			MTR-8998				
2.3 4x4 (TFS16) 4 ZD1	69	08.91-08.94	MTR-89000 MTR-8998				
2.3 4x4 (TFS16) 4 ZD1	72	08.94-09.96	MTR-89000 MTR-8998				
2.5 D (TFR54) 4JA1	56	08.91-06.94	MTR-89000 MTR-8998				
2.5 D 4x4 (TFS54) 4JA1	56	08.91-06.94	MTR-89000 MTR-8998				
2.5 DTI 4x4 4JA1	74	07.01-12.01	MTR-89000 MTR-8998				
2.5 DTI 4JA1	74	07.01-12.01	MTR-89000 MTR-8998				
2.5 TD (TFR54) 4JA1-T	56	07.94-06.01	MTR-89000 MTR-8998		MPA-8900		
2.5 TD 4x4 (TFS54) 4JA1...	56	07.94-06.01	MTR-89000 MTR-8998		MPA-8900		
3.1 TD (TFR69) 4 JG2T	80	12.92-06.01	MTR-89000 MTR-8998		MPA-8900		
3.1 TD 4x4 (TFS69) 4...	80	12.92-06.01	MTR-89000 MTR-8998		MPA-8900		
<b>FRONTERA A (5_MWL4)</b>							
2.2 i (54MWL4) X 22 XE	100	03.95-10.98	MTR-89000 MTR-89001  MTR-8998 MTR-8999	MIA-8901 MIA-8997 Vehículo con dirección a la izquierda / derecha: para vehíc. dirección a la derecha			
2.3 TD (5JMWL4) 23 DTR	74	03.92-10.98	MTR-89000 MTR-89001  MTR-8998 MTR-8999	MIA-8901 MIA-8997 Vehículo con dirección a la izquierda / derecha: para vehíc. dirección a la derecha			

**OPEL**

	KW	Período	Rótula de...	Reenvío de...	Brazo de...	Rótula axial	Barra de...
<b>FRONTERA A (5_MWL4)</b>							
2.4 i (53MWL4) C 24 NE	92	03.92-10.98	MTR-89000 MTR-89001  MTR-8998 MTR-8999	MIA-8901 MIA-8997 Vehículo con dirección a la izquierda / derecha:para vehíc. dirección a la derecha MPA-8912			
2.5 TDS 25TDS (VM41B)	85	09.96-10.98	MTR-89000 MTR-89001  MTR-8998 MTR-8999	MIA-8901 MIA-8997 Vehículo con dirección a la izquierda / derecha:para vehíc. dirección a la derecha MPA-8912			
2.8 TD (5BMWL4) 28...	83	03.95-10.98	MTR-89000 MTR-89001  MTR-8998 MTR-8999	MIA-8901 MIA-8997 Vehículo con dirección a la izquierda / derecha:para vehíc. dirección a la derecha MPA-8912			
<b>FRONTERA A Sport (5_SUD2)</b>							
2.0 i (52SUD2, 55SU C...	85	03.92-10.98	MTR-89000 MTR-89001  MTR-8998 MTR-8999	MIA-8901 MIA-8997 Vehículo con dirección a la izquierda / derecha:para vehíc. dirección a la derecha MPA-8912			
2.0 i (52SUD2, 55SU X...	85	03.92-10.98	MTR-89000 MTR-89001	MIA-8901 MIA-8997 Vehículo con dirección a la izquierda / derecha:para vehíc. dirección a la derecha			


**OPEL**

	KW	Período	Rótula de...	Reenvío de...	Brazo de...	Rótula axial	Barra de...
<b>FRONTERA A Sport (5_SUD2)</b>							
			MTR-8998 MTR-8999	MPA-8912			
2.5 TDS 25TDS (VM41B)	85	09.96-10.98	MTR-89000 MTR-89001  MTR-8998 MTR-8999	MIA-8901 MIA-8997 Vehículo con dirección a la izquierda / derecha:para vehíc. dirección a la derecha  MPA-8912			
2.8 TD (53SUD2) 28 TDI...	83	03.95-08.96	MTR-89000  MTR-89001  MTR-8998 MTR-8999	MIA-8901  MIA-8997 Vehículo con dirección a la izquierda / derecha:para vehíc. dirección a la derecha  MPA-8912			
<b>KADETT E (39_, 49_)</b>							
1.2 12 SC	40	09.84-07.86	MTR-8D51L MTR-8D51R				
1.3 N 13 NB	44	09.84-08.89	MTR-8D51L MTR-8D51R				
1.3 N 13 N	44	09.84-08.89	MTR-8D51L MTR-8D51R				
1.3 S 13 S	55	09.84-08.87	MTR-8D51L MTR-8D51R				
1.3 i Cat C 13 N	44	09.85-08.91	MTR-8D51L MTR-8D51R				
1.4 S 14 NV	55	01.90-08.91	MTR-8D51L MTR-8D51R				
1.4 i C 14 NZ	44	01.90-08.91	MTR-8D51L MTR-8D51R				
1.5 TD 15 DT (T4EC1)	53	07.88-08.91	MTR-8D51L MTR-8D51R				
1.6 D 16 DA	40	09.84-01.89	MTR-8D51L MTR-8D51R				
1.6 D 16 D	40	09.84-01.89	MTR-8D51L				

**OPEL**

	KW	Período	Rótula de...	Reenvío de...	Brazo de...	Rótula axial	Barra de...
<b>KADETT E (39_, 49_)</b>							
			MTR-8D51R				
1.6 S 16 SH	66	09.84-08.86	MTR-8D51L MTR-8D51R				
1.6 S 16 SV	60	09.86-08.91	MTR-8D51L MTR-8D51R				
1.6 i Cat C 16 LZ	55	09.86-08.91	MTR-8D51L MTR-8D51R				
1.6 i Cat C 16 NZ	55	09.86-08.91	MTR-8D51L MTR-8D51R				
1.6 i E 16 NZ	55	09.86-08.91	MTR-8D51L MTR-8D51R				
1.7 D 17 D	42	02.89-08.91	MTR-8D51L MTR-8D51R				
1.8 S E 18 NV	62	09.87-08.91	MTR-8D51L MTR-8D51R				
1.8 i 18 E	85	09.84-08.86	MTR-8D51L MTR-8D51R				
1.8 i 18 SE	85	09.84-08.86	MTR-8D51L MTR-8D51R				
1.8 i 18 SV	66	09.90-08.91	MTR-8D51L MTR-8D51R				
1.8 i C 18 NT	66	09.90-08.91	MTR-8D51L MTR-8D51R				
1.8 i C 18 NZ	66	09.90-08.91	MTR-8D51L MTR-8D51R				
1.8 i C 18 NE	74	10.85-08.86	MTR-8D51L MTR-8D51R				
1.8 18 E	84	09.87-08.90	MTR-8D51L MTR-8D51R				
2.0 i Cat C 20 NE	85	03.87-08.91	MTR-8D51L MTR-8D51R				
2.0 i 20 NE	85	03.87-08.91	MTR-8D51L MTR-8D51R				
2.0 i 20 SE	85	03.87-08.91	MTR-8D51L MTR-8D51R				
<b>KADETT E Combo (38_, 48_)</b>							
1.3 N 13 N	44	01.86-12.89	MTR-8D51L MTR-8D51R				

**OPEL**


	KW	Período	Rótula de...	Reenvío de...	Brazo de...	Rótula axial	Barra de...
<b>KADETT E Combo (38_, 48_)</b>							
1.3 S 13 S	55	01.86-12.89	MTR-8D51L MTR-8D51R				
1.4 S 14 NV	55	07.89-08.91	MTR-8D51L MTR-8D51R				
1.4 i C 14 NZ	44	08.91-07.94	MTR-8D51L MTR-8D51R				
1.6 D 16 DA	40	01.86-12.89	MTR-8D51L MTR-8D51R				
1.6 i C 16 NZ	55	08.91-07.94	MTR-8D51L MTR-8D51R				
1.6 16 SV	60	09.86-12.91	MTR-8D51L MTR-8D51R				
1.7 D 17 D	42	01.89-07.94	MTR-8D51L MTR-8D51R				
1.7 D 17 DR	44	07.92-07.94	MTR-8D51L MTR-8D51R				
<b>KADETT E Descaptable (43B_)</b>							
1.3 S 13 S	55	03.87-02.93	MTR-8D51L MTR-8D51R				
1.4 S 14 NV	55	08.90-02.93	MTR-8D51L MTR-8D51R				
1.4 i C 14 NZ	44	01.90-08.91	MTR-8D51L MTR-8D51R				
1.6 i Cat C 16 LZ	55	10.87-02.93	MTR-8D51L MTR-8D51R				
1.6 i Cat C 16 NZ	55	10.87-02.93	MTR-8D51L MTR-8D51R				
1.6 i 16 SV	60	07.89-02.93	MTR-8D51L MTR-8D51R				
1.6 i E 16 NZ	55	10.86-02.93	MTR-8D51L MTR-8D51R				
2.0 i Cat C 20 NE	85	10.86-02.93	MTR-8D51L MTR-8D51R				
2.0 i 20 NE	85	10.86-02.93	MTR-8D51L MTR-8D51R				
<b>KADETT E Fastback (33_, 34_, 43_, 44_)</b>							
1.2 12 SC	40	09.84-07.86	MTR-8D51L				

**OPEL**


	KW	Período	Rótula de...	Reenvío de...	Brazo de...	Rótula axial	Barra de...
<b>KADETT E Fastback (33_, 34_, 43_, 44_)</b>							
			MTR-8D51R				
1.3 N 13 NB	44	09.84-08.91	MTR-8D51L MTR-8D51R				
1.3 N 13 N	44	09.84-08.91	MTR-8D51L MTR-8D51R				
1.3 S 13 S	55	09.84-08.87	MTR-8D51L MTR-8D51R				
1.3 i C 13 N	44	09.85-08.91	MTR-8D51L MTR-8D51R				
1.4 S 14 NV	55	01.90-08.91	MTR-8D51L MTR-8D51R				
1.4 S C 14 SE	60	09.89-08.91	MTR-8D51L MTR-8D51R				
1.4 i C 14 NZ	44	01.90-08.91	MTR-8D51L MTR-8D51R				
1.5 TD 15 DT (T4EC1)	53	07.88-08.91	MTR-8D51L MTR-8D51R				
1.6 D 16 DA	40	09.84-01.89	MTR-8D51L MTR-8D51R				
1.6 D 16 D	40	09.84-01.89	MTR-8D51L MTR-8D51R				
1.6 S 16 SH	66	09.84-08.86	MTR-8D51L MTR-8D51R				
1.6 S 16 SV	60	09.86-08.91	MTR-8D51L MTR-8D51R				
1.6 i C 16 LZ	55	09.86-08.91	MTR-8D51L MTR-8D51R				
1.6 i C 16 NZ	55	09.86-08.91	MTR-8D51L MTR-8D51R				
1.6 i E 16 NZ	55	09.86-08.91	MTR-8D51L MTR-8D51R				
1.7 D 17 D	42	02.89-08.91	MTR-8D51L MTR-8D51R				
1.8 E C 18 NE	74	10.85-08.86	MTR-8D51L MTR-8D51R				
1.8 GS 18 E	85	09.84-08.86	MTR-8D51L MTR-8D51R				
1.8 S E 18 NV	62	09.87-08.91	MTR-8D51L				



**OPEL**

	KW	Período	Rótula de...	Reenvío de...	Brazo de...	Rótula axial	Barra de...
<b>KADETT E Fastback (33_, 34_, 43_, 44_)</b>							
			MTR-8D51R				
1.8 S S 18 NV	62	09.87-08.91	MTR-8D51L MTR-8D51R				
1.8 i C 18 NT	66	06.85-08.91	MTR-8D51L MTR-8D51R				
1.8 i C 18 NZ	66	06.85-08.91	MTR-8D51L MTR-8D51R				
1.8 i S 18 NV	66	06.85-08.91	MTR-8D51L MTR-8D51R				
2.0 GS C 20 XE	110	03.88-08.91	MTR-8D51L MTR-8D51R				
2.0 GS 20 XEJ	110	03.88-08.91	MTR-8D51L MTR-8D51R				
2.0 GS 20 XE	115	12.87-08.91	MTR-8D51L MTR-8D51R				
2.0 GS C 20 NE	85	09.86-08.91	MTR-8D51L MTR-8D51R				
2.0 GS 20 NE	85	09.86-08.91	MTR-8D51L MTR-8D51R				
2.0 GS 20 SEH	95	09.86-08.91	MTR-8D51L MTR-8D51R				
<b>KADETT E Furgón (37_, 47_)</b>							
1.2 12 SC	40	09.84-07.86	MTR-8D51L MTR-8D51R				
1.3 N 13 NB	44	09.84-07.89	MTR-8D51L MTR-8D51R				
1.3 N 13 N	44	09.84-07.89	MTR-8D51L MTR-8D51R				
1.4 i C 14 NZ	44	01.90-08.91	MTR-8D51L MTR-8D51R				
1.6 D 16 DA	40	08.84-08.88	MTR-8D51L MTR-8D51R				
1.6 D 16 D	40	08.84-08.88	MTR-8D51L MTR-8D51R				
1.6 i C 16 NZ	55	08.89-09.93	MTR-8D51L MTR-8D51R				
1.7 D 17 D	42	08.88-09.92	MTR-8D51L MTR-8D51R				


**OPEL**

	KW	Período	Rótula de...	Reenvío de...	Brazo de...	Rótula axial	Barra de...
<b>KADETT E Furgón (37_, 47_)</b>							
1.8 i C 18 NT	66	08.84-09.92	MTR-8D51L MTR-8D51R				
<b>KADETT E Ranchera familiar (35_, 36_,...</b>							
OPEL KADETT E Ranchera familiar (35_, 36_, 45_,...	40	09.84-07.86	MTR-8D51L MTR-8D51R				
OPEL KADETT E Ranchera familiar (35_, 36_, 45_,...	44	09.84-08.91	MTR-8D51L MTR-8D51R				
OPEL KADETT E Ranchera familiar (35_, 36_, 45_,...	55	09.84-08.87	MTR-8D51L MTR-8D51R				
OPEL KADETT E Ranchera familiar (35_, 36_, 45_,...	44	09.85-08.91	MTR-8D51L MTR-8D51R				
OPEL KADETT E Ranchera familiar (35_, 36_, 45_,...	55	01.90-08.91	MTR-8D51L MTR-8D51R				
OPEL KADETT E Ranchera familiar (35_, 36_, 45_,...	44	01.90-08.91	MTR-8D51L MTR-8D51R				
OPEL KADETT E Ranchera familiar (35_, 36_, 45_,...	53	07.88-08.91	MTR-8D51L MTR-8D51R				
OPEL KADETT E Ranchera familiar (35_, 36_, 45_,...	40	09.84-01.89	MTR-8D51L MTR-8D51R				
OPEL KADETT E Ranchera familiar (35_, 36_, 45_,...	40	09.84-01.89	MTR-8D51L MTR-8D51R				
OPEL KADETT E Ranchera familiar (35_, 36_, 45_,...	66	09.84-08.86	MTR-8D51L MTR-8D51R				


**OPEL**

	KW	Período	Rótula de...	Reenvío de...	Brazo de...	Rótula axial	Barra de...
<b>KADETT E Ranchera familiar (35_, 36_,...</b>							
OPEL KADETT E Ranchera familiar (35_, 36_, 45_,...	55	09.86-08.91	MTR-8D51L  MTR-8D51R				
OPEL KADETT E Ranchera familiar (35_, 36_, 45_,...	55	09.86-08.91	MTR-8D51L  MTR-8D51R				
OPEL KADETT E Ranchera familiar (35_, 36_, 45_,...	55	09.86-08.91	MTR-8D51L  MTR-8D51R				
OPEL KADETT E Ranchera familiar (35_, 36_, 45_,...	60	09.86-08.91	MTR-8D51L  MTR-8D51R				
OPEL KADETT E Ranchera familiar (35_, 36_, 45_,...	42	02.89-08.91	MTR-8D51L  MTR-8D51R				
OPEL KADETT E Ranchera familiar (35_, 36_, 45_,...	74	10.85-08.86	MTR-8D51L  MTR-8D51R				
OPEL KADETT E Ranchera familiar (35_, 36_, 45_,...	62	09.87-08.91	MTR-8D51L  MTR-8D51R				
OPEL KADETT E Ranchera familiar (35_, 36_, 45_,...	66	06.85-08.91	MTR-8D51L  MTR-8D51R				
OPEL KADETT E Ranchera familiar (35_, 36_, 45_,...	66	06.85-08.91	MTR-8D51L  MTR-8D51R				
OPEL KADETT E Ranchera familiar (35_, 36_, 45_,...	85	09.84-08.86	MTR-8D51L  MTR-8D51R				
OPEL KADETT E Ranchera familiar (35_, 36_, 45_,...	85	09.87-08.91	MTR-8D51L  MTR-8D51R				


**OPEL**

	KW	Período	Rótula de...	Reenvío de...	Brazo de...	Rótula axial	Barra de...
<b>KADETT E Ranchera familiar (35_, 36_,...</b>							
OPEL KADETT E Ranchera familiar (35_, 36_, 45_,...	85	09.87-08.91	MTR-8D51L  MTR-8D51R				
<b>MOKKA / MOKKA X</b>							
1.4 4x4 A 14 NET	103	06.12-	MTR-8W03			MRE-8W03	
1.4 4x4 B 14 NET	103	06.12-	MTR-8W03			MRE-8W03	
1.4 LPG A 14 NET	103	04.13-	MTR-8W03			MRE-8W03	
1.4 LPG B 14 NET	103	04.13-	MTR-8W03			MRE-8W03	
1.6 CDTI 4x4 B 16 DTH	100	01.15-	MTR-8W03			MRE-8W03	
1.6 CDTI B 16 DTH	100	01.15-	MTR-8W03			MRE-8W03	
1.6 CDTI B 16 DTN	81	06.15-	MTR-8W03			MRE-8W03	
1.6 CDTI B 16 DTU	81	06.15-	MTR-8W03			MRE-8W03	
1.6 A 16 XER	85	06.12-	MTR-8W03			MRE-8W03	
1.6 B 16 XER	85	06.12-	MTR-8W03			MRE-8W03	
1.7 CDTI 4x4 A 17 DTS	96	06.12-	MTR-8W03			MRE-8W03	
1.7 CDTI A 17 DTS	96	06.12-	MTR-8W03			MRE-8W03	
<b>MONTEREY A (UBS_)</b>							
3.1 TD (UBS69_) 4 JG2TC	84	09.91-07.98	MTR-89000 MTR-8998	MIA-8901 MIA-8997 Vehículo con dirección a la izquierda / derecha:para vehíc. dirección a la derecha MPA-8912			
3.2 (UBS25_) 6 VD1	130	06.92-07.98	MTR-89000 MTR-8998	MIA-8901 MIA-8997 Vehículo con dirección a la izquierda / derecha:para vehíc. dirección a la derecha MPA-8912			
<b>MONTEREY B</b>							
3.0 DTI 4 JX1	117	07.98-08.99		MIA-8901 MIA-8997 Vehículo con dirección a la izquierda / derecha:para vehíc. dirección a la derecha			


**OPEL**

	KW	Período	Rótula de...	Reenvío de...	Brazo de...	Rótula axial	Barra de...
<b>MONTEREY B</b>							
				<b>MPA-8912</b>			
<b>3.5 V6 24V 6 VE1</b>	158	07.98-08.99		<b>MIA-8901</b> <b>MIA-8997</b> Vehículo con dirección a la izquierda / derecha:para vehíc. dirección a la derecha <b>MPA-8912</b>			
<b>MOVANO B Caja/Chasis</b>							
<b>2.3 CDTI FWD M9T 670</b>	74	05.10-	<b>MTR-81015L</b> <b>MTR-81015R</b>				
<b>2.3 CDTI FWD M9T 672</b>	74	05.10-	<b>MTR-81015L</b> <b>MTR-81015R</b>				
<b>2.3 CDTI FWD M9T 676</b>	74	05.10-	<b>MTR-81015L</b> <b>MTR-81015R</b>				
<b>2.3 CDTI FWD M9T 670</b>	92	05.10-	<b>MTR-81015L</b> <b>MTR-81015R</b>				
<b>2.3 CDTI FWD M9T 672</b>	92	05.10-	<b>MTR-81015L</b> <b>MTR-81015R</b>				
<b>2.3 CDTI FWD M9T 676</b>	92	05.10-	<b>MTR-81015L</b> <b>MTR-81015R</b>				
<b>2.3 CDTI FWD M9T 680</b>	92	05.10-	<b>MTR-81015L</b> <b>MTR-81015R</b>				
<b>2.3 CDTI FWD M9T 876</b>	92	05.10-	<b>MTR-81015L</b> <b>MTR-81015R</b>				
<b>2.3 CDTI FWD M9T 678</b>	107	05.10-	<b>MTR-81015L</b> <b>MTR-81015R</b>				
<b>2.3 CDTI FWD M9T 680</b>	107	05.10-	<b>MTR-81015L</b> <b>MTR-81015R</b>				
<b>2.3 CDTI [RWD] M9T 690</b>	74	05.10-	<b>MTR-81015L</b> <b>MTR-81015R</b>				
<b>2.3 CDTI [RWD] M9T 692</b>	74	05.10-	<b>MTR-81015L</b> <b>MTR-81015R</b>				
<b>2.3 CDTI [RWD] M9T 692</b>	92	05.10-	<b>MTR-81015L</b> <b>MTR-81015R</b>				
<b>2.3 CDTI [RWD] M9T 696</b>	92	05.10-	<b>MTR-81015L</b> <b>MTR-81015R</b>				
<b>2.3 CDTI [RWD] M9T 698</b>	92	05.10-	<b>MTR-81015L</b>				


**OPEL**

	KW	Período	Rótula de...	Reenvío de...	Brazo de...	Rótula axial	Barra de...
<b>MOVANO B Caja/Chasis</b>							
			MTR-81015R				
2.3 CDTI [RWD] M9T 876	92	05.10-	MTR-81015L MTR-81015R				
2.3 CDTI [RWD] M9T 694	107	05.10-	MTR-81015L MTR-81015R				
2.3 CDTI [RWD] M9T 696	107	05.10-	MTR-81015L MTR-81015R				
2.3 CDTI [RWD] M9T 698	107	05.10-	MTR-81015L MTR-81015R				
<b>MOVANO B Furgón</b>							
2.3 CDTI FWD M9T 670	74	05.10-	MTR-81015L MTR-81015R				
2.3 CDTI FWD M9T 672	74	05.10-	MTR-81015L MTR-81015R				
2.3 CDTI FWD M9T 676	74	05.10-	MTR-81015L MTR-81015R				
2.3 CDTI FWD M9T 670	92	05.10-	MTR-81015L MTR-81015R				
2.3 CDTI FWD M9T 672	92	05.10-	MTR-81015L MTR-81015R				
2.3 CDTI FWD M9T 676	92	05.10-	MTR-81015L MTR-81015R				
2.3 CDTI FWD M9T 876	92	05.10-	MTR-81015L MTR-81015R				
2.3 CDTI FWD M9T 678	107	05.10-	MTR-81015L MTR-81015R				
2.3 CDTI FWD M9T 680	107	05.10-	MTR-81015L MTR-81015R				
2.3 CDTI [RWD] M9T 690	74	05.10-	MTR-81015L MTR-81015R				
2.3 CDTI [RWD] M9T 692	74	05.10-	MTR-81015L MTR-81015R				
2.3 CDTI [RWD] M9T 686	92	05.10-	MTR-81015L MTR-81015R				
2.3 CDTI [RWD] M9T 690	92	05.10-	MTR-81015L MTR-81015R				
2.3 CDTI [RWD] M9T 696	92	05.10-	MTR-81015L MTR-81015R				

**OPEL**


	KW	Período	Rótula de...	Reenvío de...	Brazo de...	Rótula axial	Barra de...
<b>MOVANO B Furgón</b>							
2.3 CDTI [RWD] M9T 876	92	05.10-	MTR-81015L MTR-81015R				
2.3 CDTI [RWD] M9T 694	107	05.10-	MTR-81015L MTR-81015R				
2.3 CDTI [RWD] M9T 696	107	05.10-	MTR-81015L MTR-81015R				
2.3 CDTI [RWD] M9T 698	107	05.10-	MTR-81015L MTR-81015R				
<b>MOVANO Caja/Chasis (U9, E9)</b>							
2.2 DTI G9T 720	66	09.00-	MTR-8160 MTR-8161			MRE-8112	
2.2 DTI G9T 722	66	09.00-	MTR-8160 MTR-8161			MRE-8112	
2.2 DTI G9T 750	66	09.00-	MTR-8160 MTR-8161			MRE-8112	
2.5 DTI G9U 720	84	10.01-	MTR-8160 MTR-8161			MRE-8112	
2.5 DTI G9U 724	84	10.01-	MTR-8160 MTR-8161			MRE-8112	
2.5 DTI G9U 750	84	10.01-	MTR-8160 MTR-8161			MRE-8112	
2.5 DTI G9U 754	84	10.01-	MTR-8160 MTR-8161			MRE-8112	
2.5 D S8U 770	59	07.98-09.00	MTR-8160 MTR-8161			MRE-8112	
2.5 D S8U 772	59	07.98-09.00	MTR-8160 MTR-8161			MRE-8112	
2.8 DTI S9W 700	84	07.98-10.01	MTR-8160 MTR-8161			MRE-8112	
2.8 DTI S9W 702	84	07.98-10.01	MTR-8160 MTR-8161			MRE-8112	
<b>MOVANO Combi (J9)</b>							
1.9 DTI F9Q 770	59	09.00-10.01	MTR-8160 MTR-8161			MRE-8112	
1.9 DTI F9Q 772	60	10.01-	MTR-8160 MTR-8161			MRE-8112	
1.9 DTI F9Q 774	60	10.01-	MTR-8160			MRE-8112	

**OPEL**


	KW	Período	Rótula de...	Reenvío de...	Brazo de...	Rótula axial	Barra de...
<b>MOVANO Combi (J9)</b>							
			MTR-8161				
2.2 DTI G9T 720	66	09.00-	MTR-8160 MTR-8161			MRE-8112	
2.2 DTI G9T 722	66	09.00-	MTR-8160 MTR-8161			MRE-8112	
2.2 DTI G9T 750	66	09.00-	MTR-8160 MTR-8161			MRE-8112	
2.5 DTI G9U 720	84	10.01-	MTR-8160 MTR-8161			MRE-8112	
2.5 DTI G9U 724	84	10.01-	MTR-8160 MTR-8161			MRE-8112	
2.5 DTI G9U 750	84	10.01-	MTR-8160 MTR-8161			MRE-8112	
2.5 DTI G9U 754	84	10.01-	MTR-8160 MTR-8161			MRE-8112	
2.5 D S8U 770	59	07.98-09.00	MTR-8160 MTR-8161			MRE-8112	
2.5 D S8U 772	59	07.98-09.00	MTR-8160 MTR-8161			MRE-8112	
2.8 DTI S9W 700	84	07.98-10.01	MTR-8160 MTR-8161			MRE-8112	
2.8 DTI S9W 702	84	07.98-10.01	MTR-8160 MTR-8161			MRE-8112	
3.0 DTI ZD3 200	100	10.03-	MTR-8160 MTR-8161			MRE-8112	
3.0 DTi ZD3 202	100	10.03-	MTR-8160 MTR-8161			MRE-8112	
<b>MOVANO Furgón (F9)</b>							
1.9 DTI F9Q 770	59	09.00-10.01	MTR-8160 MTR-8161			MRE-8112	
1.9 DTI F9Q 772	60	10.01-	MTR-8160 MTR-8161			MRE-8112	
1.9 DTI F9Q 774	60	10.01-	MTR-8160 MTR-8161			MRE-8112	
2.2 DTI G9T 720	66	09.00-	MTR-8160 MTR-8161			MRE-8112	
2.2 DTI G9T 722	66	09.00-	MTR-8160 MTR-8161			MRE-8112	




**OPEL**

	KW	Período	Rótula de...	Reenvío de...	Brazo de...	Rótula axial	Barra de...
<b>MOVANO Furgón (F9)</b>							
2.2 DTI G9T 750	66	09.00-	MTR-8160 MTR-8161			MRE-8112	
2.5 DTI G9U 720	84	10.01-	MTR-8160 MTR-8161			MRE-8112	
2.5 DTI G9U 724	84	10.01-	MTR-8160 MTR-8161			MRE-8112	
2.5 DTI G9U 754	84	10.01-	MTR-8160 MTR-8161			MRE-8112	
2.5 DTi G9U 754	73	10.03-	MTR-8160 MTR-8161			MRE-8112	
2.5 D S8U 770	59	01.99-09.00	MTR-8160 MTR-8161			MRE-8112	
2.5 D S8U 772	59	01.99-09.00	MTR-8160 MTR-8161			MRE-8112	
2.8 DTI S9W 700	84	01.99-10.01	MTR-8160 MTR-8161			MRE-8112	
2.8 DTI S9W 702	84	01.99-10.01	MTR-8160 MTR-8161			MRE-8112	
3.0 DTI ZD3 200	100	10.03-	MTR-8160 MTR-8161			MRE-8112	
3.0 DTI ZD3 202	100	10.03-	MTR-8160 MTR-8161			MRE-8112	
<b>MOVANO Volquete (H9)</b>							
2.2 DTI G9T 720	66	09.00-	MTR-8160 MTR-8161			MRE-8112	
2.2 DTI G9T 722	66	09.00-	MTR-8160 MTR-8161			MRE-8112	
2.2 DTI G9T 750	66	09.00-	MTR-8160 MTR-8161			MRE-8112	
2.5 DTI G9U 754	73	10.03-	MTR-8160 MTR-8161			MRE-8112	
2.5 D S8U 770	59	01.99-09.00	MTR-8160 MTR-8161			MRE-8112	
2.5 D S8U 772	59	01.99-09.00	MTR-8160 MTR-8161			MRE-8112	
2.8 DTI S9W 700	84	01.99-10.01	MTR-8160 MTR-8161			MRE-8112	
2.8 DTI S9W 702	84	01.99-10.01	MTR-8160			MRE-8112	


**OPEL**

	KW	Período	Rótula de...	Reenvío de...	Brazo de...	Rótula axial	Barra de...
<b>MOVANO Volquete (H9)</b>							
			MTR-8161				
<b>VIVARO Combi (J7)</b>							
1.9 DI F9Q 762	60	08.01-	MTR-81000 MTR-81001			MRE-8117	
1.9 DTI F9Q 760	74	08.01-	MTR-81000 MTR-81001			MRE-8117	
2.0 16V F4R 720	88	08.01-	MTR-81000 MTR-81001			MRE-8117	
2.0 CDTI M9R 780	66	08.06-	MTR-81000 MTR-81001			MRE-8117	
2.0 CDTI M9R 782	66	08.06-	MTR-81000 MTR-81001			MRE-8117	
2.0 CDTI M9R 786	66	08.06-	MTR-81000 MTR-81001			MRE-8117	
2.0 CDTI M9R 630	84	08.06-	MTR-81000 MTR-81001			MRE-8117	
2.0 CDTI M9R 692	84	08.06-	MTR-81000 MTR-81001			MRE-8117	
2.0 CDTI M9R 780	84	08.06-	MTR-81000 MTR-81001			MRE-8117	
2.0 CDTI M9R 784	84	08.06-	MTR-81000 MTR-81001			MRE-8117	
2.0 CDTI M9R 786	84	08.06-	MTR-81000 MTR-81001			MRE-8117	
2.0 CDTI M9R 788	84	08.06-	MTR-81000 MTR-81001			MRE-8117	
2.0 ECOTEC F4R 820	86	08.06-	MTR-81000 MTR-81001			MRE-8117	
2.5 CDTI G9U 630	107	08.06-	MTR-81000 MTR-81001			MRE-8117	
2.5 DTI G9U 730	99	05.03-	MTR-81000 MTR-81001			MRE-8117	
<b>VIVARO Furgón (F7)</b>							
1.9 DI F9Q 762	60	08.01-	MTR-81000 MTR-81001			MRE-8117	
2.0 16V F4R 720	88	08.01-	MTR-81000 MTR-81001			MRE-8117	

**OPEL**

	KW	Período	Rótula de...	Reenvío de...	Brazo de...	Rótula axial	Barra de...
<b>VIVARO Furgón (F7)</b>							
2.0 CDTI M9R 630	66	08.06-	MTR-81000 MTR-81001			MRE-8117	
2.0 CDTI M9R 780	66	08.06-	MTR-81000 MTR-81001			MRE-8117	
2.0 CDTI M9R 782	66	08.06-	MTR-81000 MTR-81001			MRE-8117	
2.0 CDTI M9R 786	66	08.06-	MTR-81000 MTR-81001			MRE-8117	
2.0 CDTI M9R 630	84	08.06-	MTR-81000 MTR-81001			MRE-8117	
2.0 CDTI M9R 692	84	08.06-	MTR-81000 MTR-81001			MRE-8117	
2.0 CDTI M9R 780	84	08.06-	MTR-81000 MTR-81001			MRE-8117	
2.0 CDTI M9R 784	84	08.06-	MTR-81000 MTR-81001			MRE-8117	
2.0 CDTI M9R 786	84	08.06-	MTR-81000 MTR-81001			MRE-8117	
2.0 CDTI M9R 788	84	08.06-	MTR-81000 MTR-81001			MRE-8117	
2.0 ECOTEC F4R 820	86	08.06-	MTR-81000 MTR-81001			MRE-8117	
2.5 CDTI G9MB6	107	08.06-	MTR-81000 MTR-81001			MRE-8117	
2.5 CDTI G9U 630	107	08.06-	MTR-81000 MTR-81001			MRE-8117	
2.5 DTI G9U 730	99	05.03-	MTR-81000 MTR-81001			MRE-8117	


**PEUGEOT**

	KW	Período	Rótula de...	Reenvío de...	Brazo de...	Rótula axial	Barra de...
<b>107</b>							
1.0 CFA (384F)	50	06.05-	MTR-8207 MTR-8210			MRE-8221	
1.0 CFB (1KR)	50	06.05-	MTR-8207 MTR-8210			MRE-8221	
1.4 HDi 8HT (DV4TD)	40	06.05-	MTR-8207 MTR-8210			MRE-8221	
<b>4007 (GP_)</b>							
2.2 HDi 4HK...	115	02.07-	MTR-8527			MRE-8519	
2.2 HDi 4HN...	115	02.07-	MTR-8527			MRE-8519	
2.4 16V SFY (4B12-MMC)	125	01.08-	MTR-8527			MRE-8519	
2.4 16V SFZ (4B12-MMC)	125	01.08-	MTR-8527			MRE-8519	


**PROTON**

	KW	Período	Rótula de...	Reenvío de...	Brazo de...	Rótula axial	Barra de...
<b>PERSONA 300 (C9_M)</b>							
313i G 13 B	55	03.96-01.00				MRE-8512	
315 GLSi G 15 B	64	09.96-07.00				MRE-8512	
315 GLi/GLSi 4 G 15 M	66	03.96-07.00				MRE-8512	
316 GLXi 4 G 92	83	03.96-07.00				MRE-8512	
316 4 G 92	70	03.96-07.04				MRE-8512	
318 16V GTI 4 G 93...	99	03.96-07.00				MRE-8512	
<b>PERSONA 400 (C9_S)</b>							
413 4 G 13 P	55	01.94-06.03				MRE-8512	
415 GLi/GLSi 4 G 15	66	01.94-07.00				MRE-8512	
416 GLXi 4 G 92	83	01.94-07.00				MRE-8512	
418 4 G 93 (DOHC)	85	05.96-07.00				MRE-8512	
420 GLS D 4 D 68	48	05.96-04.99				MRE-8512	
420 TD 4 D 68 T	60	09.96-07.00				MRE-8512	
<b>PERSONA 400 Fastback (C9_C, C9_S)</b>							
413 GLSi 4 G 13	55	01.94-01.00				MRE-8512	
415 GLi/G 4 G 15	66	01.94-07.00				MRE-8512	
416 GLXi 4 G 92	83	01.94-07.00				MRE-8512	
416 i 4 G 92	70	12.95-07.00				MRE-8512	
418 GLXi 4 G 93 (DOHC)	85	05.96-07.00				MRE-8512	
420 D 4 D 68 T	60	09.96-07.00				MRE-8512	
420 GLS D 4 D 68	48	05.96-04.99				MRE-8512	


**RENAULT**

	KW	Período	Rótula de...	Reenvío de...	Brazo de...	Rótula axial	Barra de...
<b>CLIO II (BB0/1/2_, CB0/1/2_)</b>							
1.2 (BB0A, BB D7F 710)	43	09.98-	MTR-81007 MTR-8162 MTR-8163			MRE-8113	
1.2 (BB0A, BB D7F 720)	43	09.98-	MTR-81007 MTR-8162 MTR-8163			MRE-8113	
1.2 (BB0A, BB D7F 722)	43	09.98-	MTR-81007 MTR-8162 MTR-8163			MRE-8113	
1.2 (BB0A, BB D7F 726)	43	09.98-	MTR-81007 MTR-8162 MTR-8163			MRE-8113	
1.2 (BB0A, BB D7F 746)	43	09.98-	MTR-81007 MTR-8162 MTR-8163			MRE-8113	
1.2 (BB0A, BB D7F 764)	43	09.98-	MTR-81007 MTR-8162 MTR-8163			MRE-8113	
1.2 (BB0A, BB D7F 766)	43	09.98-	MTR-81007 MTR-8162 MTR-8163			MRE-8113	
1.2 16V (BB05 D4F 706)	55	06.01-	MTR-81007 MTR-8162 MTR-8163			MRE-8113	
1.2 16V (BB05 D4F 712)	55	06.01-	MTR-81007 MTR-8162 MTR-8163			MRE-8113	
1.2 16V (BB05 D4F 714)	55	06.01-	MTR-81007 MTR-8162 MTR-8163			MRE-8113	
1.2 16V (BB05 D4F 722)	55	06.01-	MTR-81007 MTR-8162 MTR-8163			MRE-8113	
1.2 16V (BB05 D4F 728)	55	06.01-	MTR-81007 MTR-8162 MTR-8163			MRE-8113	
1.4 (B/CB0C) E7J 634	55	09.98-05.05	MTR-81007 MTR-8162 MTR-8163			MRE-8113	

**RENAULT**

	KW	Período	Rótula de...	Reenvío de...	Brazo de...	Rótula axial	Barra de...
<b>CLIO II (BB0/1/2_, CB0/1/2_)</b>							
1.4 (B/CB0C) E7J 780	55	09.98-05.05	MTR-81007 MTR-8162 MTR-8163			MRE-8113	
1.4 (B/CB0C) K7J 700	55	09.98-05.05	MTR-81007 MTR-8162 MTR-8163			MRE-8113	
1.4 16V (B/CB K4J 712	70	10.99-09.04	MTR-81007 MTR-8162 MTR-8163				
1.4 16V (B/CB K4J 713	70	10.99-09.04	MTR-81007 MTR-8162 MTR-8163				
1.4 16V (B/CB K4J 710	72	08.00-	MTR-81007 MTR-8162 MTR-8163			MRE-8113	
1.4 16V (B/CB K4J 711	72	08.00-	MTR-81007 MTR-8162 MTR-8163			MRE-8113	
1.4 16V (B/CB K4J 712	72	08.00-	MTR-81007 MTR-8162 MTR-8163			MRE-8113	
1.4 16V (B/CB K4J 713	72	08.00-	MTR-81007 MTR-8162 MTR-8163			MRE-8113	
1.5 dCi (B/CB K9K 700	48	06.01-	MTR-81007 MTR-8162 MTR-8163			MRE-8113	
1.5 dCi (B/CB K9K 704	48	06.01-	MTR-81007 MTR-8162 MTR-8163			MRE-8113	
1.5 dCi (B/CB K9K 702	60	06.01-	MTR-81007 MTR-8162 MTR-8163			MRE-8113	
1.5 dCi K9K 712	74	01.04-				MRE-8113	
1.6 (B/CB0D) K7M 744	66	09.98-05.05	MTR-81007 MTR-8162 MTR-8163			MRE-8113	
1.6 (B/CB0D) K7M 745	66	09.98-05.05	MTR-81007 MTR-8162			MRE-8113	


**RENAULT**

	KW	Período	Rótula de...	Reenvío de...	Brazo de...	Rótula axial	Barra de...
<b>CLIO II (BB0/1/2_, CB0/1/2_)</b>							
			MTR-8163				
1.6 (B/CB0D) K7M 746	66	09.98-05.05	MTR-81007 MTR-8162 MTR-8163			MRE-8113	
1.6 16V (BB01 K4M 708)	79	09.98-	MTR-81007 MTR-8162 MTR-8163			MRE-8113	
1.6 16V (BB01 K4M 740)	79	09.98-	MTR-81007 MTR-8162 MTR-8163			MRE-8113	
1.6 16V (BB01 K4M 742)	79	09.98-	MTR-81007 MTR-8162 MTR-8163			MRE-8113	
1.6 16V (BB01 K4M 743)	79	09.98-	MTR-81007 MTR-8162 MTR-8163			MRE-8113	
1.6 16V (BB01 K4M 744)	79	09.98-	MTR-81007 MTR-8162 MTR-8163			MRE-8113	
1.6 16V (BB01 K4M 745)	79	09.98-	MTR-81007 MTR-8162 MTR-8163			MRE-8113	
1.6 16V (BB01 K4M 748)	79	09.98-	MTR-81007 MTR-8162 MTR-8163			MRE-8113	
1.9 D (B/CB0E F8Q 630)	47	09.98-05.05	MTR-81007 MTR-8162 MTR-8163			MRE-8113	
1.9 dTi (B/CB F9Q 780)	59	12.99-05.05	MTR-81007 MTR-8162 MTR-8163			MRE-8113	
2.0 16V Sport F4R 730	124	02.00-	MTR-81007 MTR-8162 MTR-8163			MRE-8113	
2.0 16V Sport F4R 736	124	02.00-	MTR-81007 MTR-8162 MTR-8163			MRE-8113	
2.0 16V Sport F4R 738	132	01.04-				MRE-8113	


**CLIO II Furgón (SB0/1/2\_)**




**RENAULT**

	KW	Período	Rótula de...	Reenvío de...	Brazo de...	Rótula axial	Barra de...
<b>CLIO II Furgón (SB0/1/2_)</b>							
1.2 (SB0A, SB0F, D7F 720)	43	09.98-	MTR-81007 MTR-8162 MTR-8163			MRE-8113	
1.2 (SB0A, SB0F, D7F 726)	43	09.98-	MTR-81007 MTR-8162 MTR-8163			MRE-8113	
1.2 (SB0A, SB0F, D7F 746)	43	09.98-	MTR-81007 MTR-8162 MTR-8163			MRE-8113	
1.5 dCi (SB07) K9K 700	48	06.01-	MTR-81007 MTR-8162 MTR-8163			MRE-8113	
1.5 dCi (SB07) K9K 704	48	06.01-	MTR-81007 MTR-8162 MTR-8163			MRE-8113	
1.9 D (SB0E) F8Q 630	47	09.98-	MTR-81007 MTR-8162 MTR-8163			MRE-8113	
<b>ESPACE IV (JK0/1_)</b>							
1.9 dCi (JK0U, JK0G)...	88	11.02-	MTR-81000 MTR-81001				
1.9 dCi (JK0U, JK0G)...	88	11.02-	MTR-81000 MTR-81001				
1.9 dCi (JK0U, JK0G)...	88	11.02-	MTR-81000 MTR-81001				
2.0 (JK09) F4R 792	100	11.02-	MTR-81000 MTR-81001				
2.0 (JK0A, JK1D, JK0N)...	125	04.05-	MTR-81000 MTR-81001				
2.0 (JK0A, JK1D, JK0N)...	125	04.05-	MTR-81000 MTR-81001				
2.0 (JK0A, JK1D, JK0N)...	125	04.05-	MTR-81000 MTR-81001				
2.0 (JK0A, JK1D, JK0N)...	125	04.05-	MTR-81000				


**RENAULT**

	KW	Período	Rótula de...	Reenvío de...	Brazo de...	Rótula axial	Barra de...
<b>ESPACE IV (JK0/1_)</b>							
			MTR-81001				
2.0 Turbo (JK0A, JK0B,...	120	11.02-	MTR-81000 MTR-81001				
2.0 Turbo (JK0A, JK0B,...	120	11.02-	MTR-81000 MTR-81001				
2.0 Turbo (JK0A, JK0B,...	120	11.02-	MTR-81000 MTR-81001				
2.0 Turbo (JK0A, JK0B,...	120	11.02-	MTR-81000 MTR-81001				
2.0 dCi (JK01, JK02, JK...	110	01.06-	MTR-81000 MTR-81001				
2.0 dCi (JK01, JK02, JK...	110	01.06-	MTR-81000 MTR-81001				
2.0 dCi (JK01, JK02, JK...	110	01.06-	MTR-81000 MTR-81001				
2.0 dCi (JK01, JK02, JK...	110	01.06-	MTR-81000 MTR-81001				
2.0 dCi (JK03, JK04)...	127	01.06-	MTR-81000 MTR-81001				
2.0 dCi (JK03, JK04)...	127	01.06-	MTR-81000 MTR-81001				
2.0 dCi (JK03, JK04)...	127	01.06-	MTR-81000 MTR-81001				
2.0 dCi (JK03, JK04)...	127	01.06-	MTR-81000 MTR-81001				
2.0 dCi (JK03, JK04)...	127	01.06-	MTR-81000 MTR-81001				
2.0 dCi (JK03, JK04)...	127	01.06-	MTR-81000				


**RENAULT**

	KW	Período	Rótula de...	Reenvío de...	Brazo de...	Rótula axial	Barra de...
<b>ESPACE IV (JK0/1_)</b>							
			<b>MTR-81001</b>				
2.0 dCi (JK03, JK04)...	127	01.06-	<b>MTR-81000</b> <b>MTR-81001</b>				
2.2 dCi (JK07) G9T 645	102	02.06-	<b>MTR-81000</b> <b>MTR-81001</b>				
2.2 dCi (JK0H) G9T 742	110	11.02-	<b>MTR-81000</b> <b>MTR-81001</b>				
2.2 dCi (JK0H) G9T 743	110	11.02-	<b>MTR-81000</b> <b>MTR-81001</b>				
3.0 dCi (JK0E, JK0Y) P9X...	133	01.06-	<b>MTR-81000</b> <b>MTR-81001</b>				
3.0 dCi (JK0J, JK0V) P9X...	130	11.02-	<b>MTR-81000</b> <b>MTR-81001</b>				
3.5 V6 (JK00, JK0F, JK0...	177	11.02-	<b>MTR-81000</b> <b>MTR-81001</b>				
3.5 V6 (JK00, JK0F, JK0...	177	11.02-	<b>MTR-81000</b> <b>MTR-81001</b>				
<b>KANGOO (KC0/1_)</b>							
1.2 (KCOA, KCOK, KCOF,...	43	08.97-				<b>MRE-8113</b>	
1.2 (KCOA, KCOK, KCOF,...	43	08.97-				<b>MRE-8113</b>	
1.2 (KCOA, KCOK, KCOF,...	43	08.97-				<b>MRE-8113</b>	
1.2 (KCOA, KCOK, KCOF,...	43	08.97-				<b>MRE-8113</b>	
1.2 (KCOA, KCOK, KCOF,...	43	08.97-				<b>MRE-8113</b>	
1.2 (KCOA, KCOK, KCOF,...	43	08.97-				<b>MRE-8113</b>	
1.2 16V (KC05, KC06,...	55	06.01-				<b>MRE-8113</b>	
1.2 16V (KC05, KC06,...	55	06.01-				<b>MRE-8113</b>	
1.2 16V (KC05, KC06,...	55	06.01-				<b>MRE-8113</b>	


**RENAULT**

	KW	Período	Rótula de...	Reenvío de...	Brazo de...	Rótula axial	Barra de...
<b>KANGOO (KC0/1_)</b>							
1.2 16V (KC05, KC06,...	55	06.01-				<b>MRE-8113</b>	
1.4 (KC0C, KC0H, KC0B,...	55	08.97-				<b>MRE-8113</b>	
1.4 (KC0C, KC0H, KC0B,...	55	08.97-				<b>MRE-8113</b>	
1.4 (KC0C, KC0H, KC0B,...	55	08.97-				<b>MRE-8113</b>	
1.4 (KC0C, KC0H, KC0B,...	55	08.97-				<b>MRE-8113</b>	
1.4 (KC0C, KC0H, KC0B,...	55	08.97-				<b>MRE-8113</b>	
1.5 dCi (KC07) K9K 700	48	12.01-				<b>MRE-8113</b>	
1.5 dCi (KC07) K9K 704	48	12.01-				<b>MRE-8113</b>	
1.5 dCi (KC08, KC09)...	60	07.02-				<b>MRE-8113</b>	
1.5 dCi (KC08, KC09)...	60	07.02-				<b>MRE-8113</b>	
1.5 dCi K9K 714	50	06.05-				<b>MRE-8113</b>	
1.5 dCi K9K 718	62	06.05-				<b>MRE-8113</b>	
1.5 dCi K9K 704	42	07.03-				<b>MRE-8113</b>	
1.6 16V 4x4 (KC0P,...	70	10.01-				<b>MRE-8113</b>	
1.6 16V 4x4 (KC0P,...	70	10.01-				<b>MRE-8113</b>	
1.6 16V 4x4 (KC0P,...	70	10.01-				<b>MRE-8113</b>	
1.6 16V bivalent K4M...	60	06.05-				<b>MRE-8113</b>	
1.6 16V K4M 706	70	06.01-				<b>MRE-8113</b>	
1.6 16V K4M 750	70	06.01-				<b>MRE-8113</b>	
1.6 16V K4M 752	70	06.01-				<b>MRE-8113</b>	
1.6 16V K4M 753	70	06.01-				<b>MRE-8113</b>	
1.9 dCi 4x4 (KC0V) F9Q...	59	10.01-				<b>MRE-8113</b>	
1.9 dCi 4x4 (KC0V) F9Q...	59	10.01-				<b>MRE-8113</b>	
1.9 dCi 4x4 F9Q 790	62	10.03-				<b>MRE-8113</b>	
1.9 dTi (KC0U) F9Q 780	59	02.00-				<b>MRE-8113</b>	
D 55 1.9 (KC0D) F8Q 662	40	08.97-				<b>MRE-8113</b>	


**RENAULT**

	KW	Período	Rótula de...	Reenvío de...	Brazo de...	Rótula axial	Barra de...
<b>KANGOO (KC0/1_)</b>							
D 65 1.9 (KC0E, KC02,...	47	08.97-				MRE-8113	
D 65 1.9 (KC0E, KC02,...	47	08.97-				MRE-8113	
<b>KANGOO Express (FC0/1_)</b>							
1.2 (FC01, FC0A, F D7F...	43	08.97-				MRE-8113	
1.2 (FC01, FC0A, F D7F...	43	08.97-				MRE-8113	
1.2 (FC01, FC0A, F D7F...	43	08.97-				MRE-8113	
1.2 (FC01, FC0A, F D7F...	43	08.97-				MRE-8113	
1.2 (FC01, FC0A, F D7F...	43	08.97-				MRE-8113	
1.2 (FC01, FC0A, F D7F...	43	08.97-				MRE-8113	
1.2 16V (FC05) D4F 712	55	10.01-				MRE-8113	
1.2 16V (FC05) D4F 714	55	10.01-				MRE-8113	
1.2 16V (FC05) D4F 730	55	10.01-				MRE-8113	
1.4 (FC0C, FC0B, F E7J...	55	08.97-				MRE-8113	
1.4 (FC0C, FC0B, F E7J...	55	08.97-				MRE-8113	
1.4 (FC0C, FC0B, F E7J...	55	08.97-				MRE-8113	
1.4 (FC0C, FC0B, F K7J...	55	08.97-				MRE-8113	
1.5 dCi (FC07, FC1 K9K...	48	12.01-				MRE-8113	
1.5 dCi (FC07, FC1 K9K...	48	12.01-				MRE-8113	
1.5 dCi (FC07, FC1 K9K...	48	12.01-				MRE-8113	
1.5 dCi (FC08, FC0 K9K...	60	04.03-				MRE-8113	
1.5 dCi (FC08, FC0 K9K...	60	04.03-				MRE-8113	
1.5 dCi (FC1E) K9K 714	50	06.05-				MRE-8113	
1.5 dCi (FC1G) K9K 718	62	06.05-				MRE-8113	
1.5 dCi (FC1R) K9K 704	42	12.02-				MRE-8113	


**RENAULT**

	KW	Período	Rótula de...	Reenvío de...	Brazo de...	Rótula axial	Barra de...
<b>KANGOO Express (FC0/1_)</b>							
1.6 16V 4x4 (FC0L, K4M...	70	10.01-				<b>MRE-8113</b>	
1.6 16V 4x4 (FC0L, K4M...	70	10.01-				<b>MRE-8113</b>	
1.6 16V 4x4 (FC0L, K4M...	70	10.01-				<b>MRE-8113</b>	
1.6 16V K4M 706	70	10.01-				<b>MRE-8113</b>	
1.6 16V K4M 752	70	10.01-				<b>MRE-8113</b>	
1.9 dCi (FC0V) F9Q 782	62	07.03-				<b>MRE-8113</b>	
1.9 dCi (FC0V) F9Q 790	62	07.03-				<b>MRE-8113</b>	
1.9 dCi 4x4 (FC0V) F9Q...	62	07.03-				<b>MRE-8113</b>	
1.9 dCi 4x4 (FC0V) F9Q...	59	10.01-				<b>MRE-8113</b>	
1.9 dCi 4x4 (FC0V) F9Q...	59	10.01-				<b>MRE-8113</b>	
1.9 dTi (FC0U) F9Q 780	59	02.00-				<b>MRE-8113</b>	
D 55 1.9 (FC0D) F8Q 662	40	08.97-				<b>MRE-8113</b>	
D 65 1.9 (FC0E, FC F8Q...	47	08.97-				<b>MRE-8113</b>	
D 65 1.9 (FC0E, FC F8Q...	47	08.97-				<b>MRE-8113</b>	
<b>LAGUNA II (BG0/1_)</b>							
1.6 16V (BG0A, BG0L)...	79	03.01-	<b>MTR-81000</b>				
			<b>MTR-81001</b>				
1.6 16V (BG0A, BG0L)...	79	03.01-	<b>MTR-81000</b>				
			<b>MTR-81001</b>				
1.6 16V (BG1G, BG1H)...	82	02.05-	<b>MTR-81000</b>				
			<b>MTR-81001</b>				
1.8 16V (BG06, BG0J,...	85	03.01-	<b>MTR-81000</b>				
			<b>MTR-81001</b>				
1.8 16V (BG06, BG0J,...	85	03.01-	<b>MTR-81000</b>				
			<b>MTR-81001</b>				
1.8 16V (BG06, BG0J,...	85	03.01-	<b>MTR-81000</b>				
			<b>MTR-81001</b>				

**RENAULT**


	KW	Período	Rótula de...	Reenvío de...	Brazo de...	Rótula axial	Barra de...
<b>LAGUNA II (BG0/1_)</b>							
1.8 16V (BG06, BG0J,...	85	03.01-	MTR-81000 MTR-81001				
1.8 16V (BG06, BG0J,...	85	03.01-	MTR-81000 MTR-81001				
1.8 16V (BG0B, BG0C,...	89	03.01-	MTR-81000 MTR-81001				
1.8 16V (BG0B, BG0C,...	89	03.01-	MTR-81000 MTR-81001				
1.8 16V (BG0B, BG0M)...	88	03.01-	MTR-81000 MTR-81001				
1.8 16V (BG0B, BG0M)...	88	03.01-	MTR-81000 MTR-81001				
1.9 dCi (BG0E) F9Q 752	77	06.01-	MTR-81000 MTR-81001				
1.9 dCi (BG05) F9Q 664	68	03.04-	MTR-81000 MTR-81001				
1.9 dCi (BG08, BG0G)...	88	03.01-	MTR-81000 MTR-81001				
1.9 dCi (BG08, BG0G)...	88	03.01-	MTR-81000 MTR-81001				
1.9 dCi (BG08, BG0G)...	88	03.01-	MTR-81000 MTR-81001				
1.9 dCi (BG08, BG0G)...	88	03.01-	MTR-81000 MTR-81001				
1.9 dCi (BG0R) F9Q 754	74	10.01-	MTR-81000 MTR-81001				
1.9 dCi (BG1A, BG1V)...	96	05.05-	MTR-81000 MTR-81001				
1.9 dCi (BG1A, BG1V)...	96	05.05-	MTR-81000 MTR-81001				

**RENAULT**

	KW	Período	Rótula de...	Reenvío de...	Brazo de...	Rótula axial	Barra de...
<b>LAGUNA II (BG0/1_)</b>							
1.9 dCi (BG1A, BG1W)...	81	01.05-	MTR-81000 MTR-81001				
1.9 dCi (BG1A, BG1W)...	81	01.05-	MTR-81000 MTR-81001				
2.0 16V (BG00, BG0K,...	99	08.02-	MTR-81000 MTR-81001				
2.0 16V (BG00, BG0K,...	99	08.02-	MTR-81000 MTR-81001				
2.0 16V (BG00, BG0K,...	99	08.02-	MTR-81000 MTR-81001				
2.0 16V (BG00, BG0K,...	99	08.02-	MTR-81000 MTR-81001				
2.0 16V IDE (BG0N) F5R...	103	04.01-	MTR-81000 MTR-81001				
2.0 16V IDE (BG0N) F5R...	103	04.01-	MTR-81000 MTR-81001				
2.0 16V Turbo (BG0S,...	120	01.03-	MTR-81000 MTR-81001				
2.0 16V Turbo (BG0S,...	120	01.03-	MTR-81000 MTR-81001				
2.0 16V Turbo (BG0S,...	120	01.03-	MTR-81000 MTR-81001				
2.0 16V Turbo (BG0S,...	120	01.03-	MTR-81000 MTR-81001				
2.0 16V F4R 784	125	01.05-	MTR-81000 MTR-81001				
2.0 16V F4R 786	125	01.05-	MTR-81000 MTR-81001				
2.0 16V F4R 787	125	01.05-	MTR-81000 MTR-81001				



**RENAULT**

	KW	Período	Rótula de...	Reenvío de...	Brazo de...	Rótula axial	Barra de...
<b>LAGUNA II (BG0/1_)</b>							
2.0 16V F4R 886	150	01.05-	MTR-81000 MTR-81001				
2.0 16V F4R 887	150	01.05-	MTR-81000 MTR-81001				
2.0 dCi (BG14, BG1S)...	127	01.06-	MTR-81000 MTR-81001				
2.0 dCi (BG1T) M9R 740	110	08.05-	MTR-81000 MTR-81001				
2.2 dCi (BG0F) G9T 700	110	10.01-	MTR-81000 MTR-81001				
2.2 dCi (BG0F) G9T 702	110	10.01-	MTR-81000 MTR-81001				
2.2 dCi G9T 600	102	05.05-	MTR-81000 MTR-81001				
2.2 dCi G9T 605	102	05.05-	MTR-81000 MTR-81001				
2.2 dCi G9T 706	102	05.05-	MTR-81000 MTR-81001				
2.2 dCi G9T 707	102	05.05-	MTR-81000 MTR-81001				
3.0 V6 24V (BG01,...	152	03.01-	MTR-81000 MTR-81001				
<b>LAGUNA II Grandtour (KG0/1_)</b>							
1.6 16V (KG0A K4M 710	79	03.01-	MTR-81000 MTR-81001				
1.6 16V (KG0A K4M 714	79	03.01-	MTR-81000 MTR-81001				
1.6 16V K4M 716	82	02.05-	MTR-81000 MTR-81001				
1.8 16V (KG0B F4P 770	88	03.01-	MTR-81000 MTR-81001				
1.8 16V (KG0B F4P 773	88	03.01-	MTR-81000 MTR-81001				
1.8 16V (KG0J F4P 770	85	03.01-	MTR-81000 MTR-81001				
1.8 16V (KG0J F4P 771	85	03.01-	MTR-81000				


**RENAULT**

	KW	Período	Rótula de...	Reenvío de...	Brazo de...	Rótula axial	Barra de...
<b>LAGUNA II Grandtour (KG0/1_)</b>							
			MTR-81001				
1.8 16V (KG0J F4P 774)	85	03.01-	MTR-81000 MTR-81001				
1.8 16V (KG0J F4P 775)	85	03.01-	MTR-81000 MTR-81001				
1.8 16V F4P 770	89	03.01-	MTR-81000 MTR-81001				
1.8 16V F4P 774	89	03.01-	MTR-81000 MTR-81001				
1.9 dCi (KG0E F9Q 752)	77	06.01-	MTR-81000 MTR-81001				
1.9 dCi (KG05 F9Q 664)	68	03.04-	MTR-81000 MTR-81001				
1.9 dCi (KG0E F9Q 752)	74	10.01-	MTR-81000 MTR-81001				
1.9 dCi (KG0G F9Q 670)	88	03.01-	MTR-81000 MTR-81001				
1.9 dCi (KG0G F9Q 674)	88	03.01-	MTR-81000 MTR-81001				
1.9 dCi (KG0G F9Q 750)	88	03.01-	MTR-81000 MTR-81001				
1.9 dCi (KG1A F9Q 674)	81	01.05-	MTR-81000 MTR-81001				
1.9 dCi (KG1A F9Q 758)	81	01.05-	MTR-81000 MTR-81001				
1.9 dCi (KG1V F9Q 758)	96	05.05-	MTR-81000 MTR-81001				
1.9 dCi (KG1V F9Q 759)	96	05.05-	MTR-81000 MTR-81001				
2.0 16V (KG00 F4R 712)	99	08.02-	MTR-81000 MTR-81001				
2.0 16V (KG00 F4R 713)	99	08.02-	MTR-81000 MTR-81001				
2.0 16V (KG00 F4R 714)	99	08.02-	MTR-81000 MTR-81001				
2.0 16V (KG00 F4R 715)	99	08.02-	MTR-81000 MTR-81001				
2.0 16V IDE ( F5R 700)	103	04.01-	MTR-81000				


**RENAULT**

	KW	Período	Rótula de...	Reenvío de...	Brazo de...	Rótula axial	Barra de...
<b>LAGUNA II Grandtour (KG0/1_)</b>							
			MTR-81001				
2.0 16V IDE ( F5R 701	103	04.01-	MTR-81000 MTR-81001				
2.0 16V Turbo F4R 764	120	01.03-	MTR-81000 MTR-81001				
2.0 16V Turbo F4R 765	120	01.03-	MTR-81000 MTR-81001				
2.0 16V Turbo F4R 786	120	01.03-	MTR-81000 MTR-81001				
2.0 16V Turbo F4R 787	120	01.03-	MTR-81000 MTR-81001				
2.0 16V F4R 784	125	01.05-	MTR-81000 MTR-81001				
2.0 16V F4R 786	125	01.05-	MTR-81000 MTR-81001				
2.0 16V F4R 787	125	01.05-	MTR-81000 MTR-81001				
2.0 16V F4R 886	150	01.05-	MTR-81000 MTR-81001				
2.0 16V F4R 887	150	01.05-	MTR-81000 MTR-81001				
2.0 dCi (KG1S M9R 760	127	01.06-	MTR-81000 MTR-81001				
2.0 dCi (KG1T M9R 740	110	08.05-	MTR-81000 MTR-81001				
2.2 dCi (KG0F G9T 702	110	10.01-	MTR-81000 MTR-81001				
2.2 dCi G9T 600	102	05.05-	MTR-81000 MTR-81001				
2.2 dCi G9T 706	102	05.05-	MTR-81000 MTR-81001				
2.2 dCi G9T 707	102	05.05-	MTR-81000 MTR-81001				
3.0 V6 24V (K L7X 731	152	03.01-	MTR-81000 MTR-81001				
<b>MASTER II Autobús (JD)</b>							
1.9 dCi 80 F9Q 772	60	11.01-	MTR-8160 MTR-8161			MRE-8112	


**RENAULT**

	KW	Período	Rótula de...	Reenvío de...	Brazo de...	Rótula axial	Barra de...
<b>MASTER II Autobús (JD)</b>							
1.9 dCi 80 F9Q 774	60	11.01-	MTR-8160 MTR-8161			MRE-8112	
1.9 dTi F9Q 770	59	09.00-	MTR-8160 MTR-8161			MRE-8112	
2.2 dCi 90 G9T 720	66	09.00-	MTR-8160 MTR-8161			MRE-8112	
2.2 dCi 90 G9T 722	66	09.00-	MTR-8160 MTR-8161			MRE-8112	
2.2 dCi 90 G9T 750	66	09.00-	MTR-8160 MTR-8161			MRE-8112	
2.5 D S8U 770	59	07.98-01.01	MTR-8160 MTR-8161			MRE-8112	
2.5 dCi 100 (JDCV) G9U...	73	10.03-	MTR-8160 MTR-8161			MRE-8112	
2.5 dCi 120 G9U 720	84	10.01-	MTR-8160 MTR-8161			MRE-8112	
2.5 dCi 120 G9U 750	84	10.01-	MTR-8160 MTR-8161			MRE-8112	
2.5 dCi 120 G9U 754	84	10.01-	MTR-8160 MTR-8161			MRE-8112	
2.8 dTi S9W 702	84	07.98-10.01	MTR-8160 MTR-8161			MRE-8112	
3.0 dCi 140 (JD0T) ZD3...	100	10.03-	MTR-8160 MTR-8161			MRE-8112	
3.0 dCi 140 (JD0T) ZD3...	100	10.03-	MTR-8160 MTR-8161			MRE-8112	
<b>MASTER II Caja/Chasis (ED/HD/UD)</b>							
2.2 dCi 9 G9T 720	66	09.00-	MTR-8160 MTR-8161			MRE-8112	
2.2 dCi 9 G9T 722	66	09.00-	MTR-8160 MTR-8161			MRE-8112	
2.2 dCi 9 G9T 750	66	09.00-	MTR-8160 MTR-8161			MRE-8112	
2.5 D S8U 770	59	07.98-01.01	MTR-8160 MTR-8161			MRE-8112	
2.5 dCi 1 G9U 754	73	10.03-	MTR-8160			MRE-8112	


**RENAULT**

	KW	Período	Rótula de...	Reenvío de...	Brazo de...	Rótula axial	Barra de...
<b>MASTER II Caja/Chasis (ED/HD/UD)</b>							
			MTR-8161				
2.5 dCi 1 G9U 720	84	10.01-	MTR-8160 MTR-8161			MRE-8112	
2.5 dCi 1 G9U 724	84	10.01-	MTR-8160 MTR-8161			MRE-8112	
2.5 dCi 1 G9U 750	84	10.01-	MTR-8160 MTR-8161			MRE-8112	
2.5 dCi 1 G9U 754	84	10.01-	MTR-8160 MTR-8161			MRE-8112	
2.8 dTi S9W 702	84	07.98-10.01	MTR-8160 MTR-8161			MRE-8112	
3.0 dCi 1 ZD3 600	85	06.05-	MTR-8160 MTR-8161			MRE-8112	
3.0 dCi 1 ZD3 200	100	10.03-	MTR-8160 MTR-8161			MRE-8112	
3.0 dCi 1 ZD3 202	100	10.03-	MTR-8160 MTR-8161			MRE-8112	
3.0 dCi 1 ZD3 A 604	115	06.05-	MTR-8160 MTR-8161			MRE-8112	
<b>MASTER II Furgón (FD)</b>							
1.9 dCi 80 F9Q 772	60	11.01-	MTR-8160 MTR-8161			MRE-8112	
1.9 dCi 80 F9Q 774	60	11.01-	MTR-8160 MTR-8161			MRE-8112	
1.9 dTi F9Q 770	59	09.00-	MTR-8160 MTR-8161			MRE-8112	
2.2 dCi 90 G9T 720	66	09.00-	MTR-8160 MTR-8161			MRE-8112	
2.2 dCi 90 G9T 722	66	09.00-	MTR-8160 MTR-8161			MRE-8112	
2.2 dCi 90 G9T 750	66	09.00-	MTR-8160 MTR-8161			MRE-8112	
2.5 D S8U 770	59	07.98-01.01	MTR-8160 MTR-8161			MRE-8112	
2.5 dCi 100 (FD0U, F...	73	10.03-	MTR-8160 MTR-8161			MRE-8112	
2.5 dCi 120 G9U 720	84	10.01-	MTR-8160			MRE-8112	


**RENAULT**

	KW	Período	Rótula de...	Reenvío de...	Brazo de...	Rótula axial	Barra de...
<b>MASTER II Furgón (FD)</b>							
			MTR-8161				
2.5 dCi 120 G9U 724	84	10.01-	MTR-8160 MTR-8161			MRE-8112	
2.5 dCi 120 G9U 750	84	10.01-	MTR-8160 MTR-8161			MRE-8112	
2.5 dCi 120 G9U 754	84	10.01-	MTR-8160 MTR-8161			MRE-8112	
2.8 dTi S9W 702	84	07.98-10.01	MTR-8160 MTR-8161			MRE-8112	
3.0 dCi 120 ZD3 600	85	06.05-	MTR-8160 MTR-8161			MRE-8112	
3.0 dCi 140 (HD0S, F...	100	10.03-	MTR-8160 MTR-8161			MRE-8112	
3.0 dCi 160 ZD3 A 604	115	06.05-	MTR-8160 MTR-8161			MRE-8112	
<b>MASTER III Autobús (JV)</b>							
2.3 dCi 100 FWD (J M9T...	74	02.11-	MTR-81015L MTR-81015R				
2.3 dCi 100 FWD (J M9T...	74	02.11-	MTR-81015L MTR-81015R				
2.3 dCi 100 FWD (J M9T...	74	02.11-	MTR-81015L MTR-81015R				
2.3 dCi 100 FWD (J M9T...	74	02.11-	MTR-81015L MTR-81015R				
2.3 dCi 125 FWD (J M9T...	92	02.11-	MTR-81015L MTR-81015R				
2.3 dCi 125 FWD (J M9T...	92	02.11-	MTR-81015L MTR-81015R				
2.3 dCi 125 FWD (J M9T...	92	02.11-	MTR-81015L MTR-81015R				
2.3 dCi 125 FWD (J M9T...	92	02.11-	MTR-81015L				

**RENAULT**


	KW	Período	Rótula de...	Reenvío de...	Brazo de...	Rótula axial	Barra de...
<b>MASTER III Autobús (JV)</b>							
			MTR-81015R				
2.3 dCi 145 FWD (J M9T...	107	02.11-	MTR-81015L MTR-81015R				
<b>MASTER III Caja/Chasis (EV, HV, UV)</b>							
2.3 dC M9T 670	74	02.10-	MTR-81015L MTR-81015R				
2.3 dC M9T 672	74	02.10-	MTR-81015L MTR-81015R				
2.3 dC M9T 676	74	02.10-	MTR-81015L MTR-81015R				
2.3 dC M9T 870	74	02.10-	MTR-81015L MTR-81015R				
2.3 dC M9T 890	74	02.10-	MTR-81015L MTR-81015R				
2.3 dC M9T 670	92	02.10-	MTR-81015L MTR-81015R				
2.3 dC M9T 672	92	02.10-	MTR-81015L MTR-81015R				
2.3 dC M9T 676	92	02.10-	MTR-81015L MTR-81015R				
2.3 dC M9T 696	92	02.10-	MTR-81015L MTR-81015R				
2.3 dC M9T 698	92	02.10-	MTR-81015L MTR-81015R				
2.3 dC M9T 870	92	02.10-	MTR-81015L MTR-81015R				
2.3 dC M9T 890	92	02.10-	MTR-81015L MTR-81015R				
2.3 dC M9T 896	92	02.10-	MTR-81015L MTR-81015R				
2.3 dC M9T 686	92	02.10-	MTR-81015L MTR-81015R				
2.3 dC M9T 690	92	02.10-	MTR-81015L MTR-81015R				
2.3 dC M9T 692	92	02.10-	MTR-81015L MTR-81015R				
2.3 dC M9T 698	92	02.10-	MTR-81015L				

**RENAULT**


	KW	Período	Rótula de...	Reenvío de...	Brazo de...	Rótula axial	Barra de...
<b>MASTER III Caja/Chasis (EV, HV, UV)</b>							
			MTR-81015R				
2.3 dC M9T 870	92	02.10-	MTR-81015L MTR-81015R				
2.3 dC M9T 890	92	02.10-	MTR-81015L MTR-81015R				
2.3 dC M9T 678	107	02.10-	MTR-81015L MTR-81015R				
2.3 dC M9T 680	107	02.10-	MTR-81015L MTR-81015R				
2.3 dC M9T 698	107	02.10-	MTR-81015L MTR-81015R				
2.3 dC M9T 896	107	02.10-	MTR-81015L MTR-81015R				
2.3 dC M9T 694	107	02.10-	MTR-81015L MTR-81015R				
2.3 dC M9T 696	107	02.10-	MTR-81015L MTR-81015R				
2.3 dC M9T 698	107	02.10-	MTR-81015L MTR-81015R				
2.3 dC M9T 896	107	02.10-	MTR-81015L MTR-81015R				
<b>MASTER III Furgón (FV)</b>							
2.3 dCi 100 FWD (FV...	74	02.10-	MTR-81015L MTR-81015R				
2.3 dCi 100 FWD (FV...	74	02.10-	MTR-81015L MTR-81015R				
2.3 dCi 100 FWD (FV...	74	02.10-	MTR-81015L MTR-81015R				
2.3 dCi 100 FWD (FV...	74	02.10-	MTR-81015L MTR-81015R				
2.3 dCi 100 FWD (FV...	74	02.10-	MTR-81015L MTR-81015R				
2.3 dCi 125 FWD (FV...	92	02.10-	MTR-81015L				




**RENAULT**

	KW	Período	Rótula de...	Reenvío de...	Brazo de...	Rótula axial	Barra de...
<b>MASTER III Furgón (FV)</b>							
			MTR-81015R				
2.3 dCi 125 FWD (FV...	92	02.10-	MTR-81015L				
			MTR-81015R				
2.3 dCi 125 FWD (FV...	92	02.10-	MTR-81015L				
			MTR-81015R				
2.3 dCi 125 FWD (FV...	92	02.10-	MTR-81015L				
			MTR-81015R				
2.3 dCi 125 FWD (FV...	92	02.10-	MTR-81015L				
			MTR-81015R				
2.3 dCi 125 FWD (FV...	92	02.10-	MTR-81015L				
			MTR-81015R				
2.3 dCi 125 [RWD]...	92	02.10-	MTR-81015L				
			MTR-81015R				
2.3 dCi 125 [RWD]...	92	02.10-	MTR-81015L				
			MTR-81015R				
2.3 dCi 125 [RWD]...	92	02.10-	MTR-81015L				
			MTR-81015R				
2.3 dCi 125 [RWD]...	92	02.10-	MTR-81015L				
			MTR-81015R				
2.3 dCi 125 [RWD]...	92	02.10-	MTR-81015L				
			MTR-81015R				
2.3 dCi 125 [RWD]...	92	02.10-	MTR-81015L				
			MTR-81015R				
2.3 dCi 125 [RWD]...	92	02.10-	MTR-81015L				
			MTR-81015R				


**RENAULT**

	KW	Período	Rótula de...	Reenvío de...	Brazo de...	Rótula axial	Barra de...
<b>MASTER III Furgón (FV)</b>							
			MTR-81015R				
2.3 dCi 145 FWD (FV...	107	02.10-	MTR-81015L MTR-81015R				
2.3 dCi 145 FWD (FV...	107	02.10-	MTR-81015L MTR-81015R				
2.3 dCi 145 FWD (FV...	107	02.10-	MTR-81015L MTR-81015R				
2.3 dCi 145 FWD (FV...	107	02.10-	MTR-81015L MTR-81015R				
2.3 dCi 145 FWD (FV...	107	02.10-	MTR-81015L MTR-81015R				
2.3 dCi 145 FWD (FV...	107	02.10-	MTR-81015L MTR-81015R				
2.3 dCi 145 [RWD]...	107	02.10-	MTR-81015L MTR-81015R				
2.3 dCi 145 [RWD]...	107	02.10-	MTR-81015L MTR-81015R				
2.3 dCi 145 [RWD]...	107	02.10-	MTR-81015L MTR-81015R				
<b>MEGANE I (BA0/1_)</b>							
1.4 16V (BA0D, BA1H,...	70	03.99-08.03	MTR-81007 MTR-8162 MTR-8163				
1.4 16V (BA0D, BA1H,...	70	03.99-08.03	MTR-81007 MTR-8162 MTR-8163				
1.6 16V (BA11, BA04,...	79	03.99-08.03	MTR-81007 MTR-8162 MTR-8163				


**RENAULT**

	KW	Período	Rótula de...	Reenvío de...	Brazo de...	Rótula axial	Barra de...
<b>MEGANE I (BA0/1_)</b>							
1.6 16V (BA11, BA04,...	79	03.99-08.03	MTR-81007 MTR-8162 MTR-8163				
1.6 16V (BA11, BA04,...	79	03.99-08.03	MTR-81007 MTR-8162 MTR-8163				
1.6 16V (BA11, BA04,...	79	03.99-08.03	MTR-81007 MTR-8162 MTR-8163				
1.8 16V (BA06, BA12,...	85	01.01-08.03	MTR-81007 MTR-8162 MTR-8163				
1.8 16V (BA06, BA12,...	85	01.01-08.03	MTR-81007 MTR-8162 MTR-8163				
<b>THALIA I (LB0/1/2_)</b>							
1.2 16V D4F 706	55	04.02-	MTR-81007 MTR-8162 MTR-8163			MRE-8113	
1.2 16V D4F 712	55	04.02-	MTR-81007 MTR-8162 MTR-8163			MRE-8113	
1.5 dCi K9K 700	50	02.03-	MTR-81007 MTR-8162 MTR-8163			MRE-8113	
1.5 dCi K9K 714	50	02.03-	MTR-81007 MTR-8162 MTR-8163			MRE-8113	
1.5 dCi K9K 702	60	06.01-	MTR-81007 MTR-8162 MTR-8163			MRE-8113	
<b>TRAFIC II Autobús (JL)</b>							
1.9 dCi 100 (JLOC) F9Q...	74	03.01-	MTR-81000 MTR-81001			MRE-8117	


**RENAULT**

	KW	Período	Rótula de...	Reenvío de...	Brazo de...	Rótula axial	Barra de...
<b>TRAFIC II Autobús (JL)</b>							
1.9 dCi 80 (JL0B) F9Q 762	60	03.01-	MTR-81000 MTR-81001			MRE-8117	
2.0 (JL0A) F4R 720	88	03.01-	MTR-81000 MTR-81001			MRE-8117	
2.0 (JL0A) F4R 722	88	03.01-	MTR-81000 MTR-81001			MRE-8117	
2.0 dCi 115 (JL0H) M9R...	84	08.06-	MTR-81000 MTR-81001			MRE-8117	
2.0 dCi 115 (JL0H) M9R...	84	08.06-	MTR-81000 MTR-81001			MRE-8117	
2.0 dCi 115 (JL0H) M9R...	84	08.06-	MTR-81000 MTR-81001			MRE-8117	
2.0 dCi 115 (JL0H) M9R...	84	08.06-	MTR-81000 MTR-81001			MRE-8117	
2.0 dCi 115 (JL0H) M9R...	84	08.06-	MTR-81000 MTR-81001			MRE-8117	
2.0 dCi 90 (JL0H) M9R...	66	08.06-	MTR-81000 MTR-81001			MRE-8117	
2.5 dCi 135 (JL0D) G9U...	99	05.03-	MTR-81000 MTR-81001			MRE-8117	
2.5 dCi 145 (JL0J) G9U...	107	08.06-	MTR-81000 MTR-81001			MRE-8117	
<b>TRAFIC II Caja/Chasis (EL)</b>							
1.9 dCi 100 (EL F9Q 760)	74	03.01-	MTR-81000 MTR-81001			MRE-8117	
1.9 dCi 80 (EL0 F9Q 762)	60	03.01-	MTR-81000 MTR-81001			MRE-8117	
2.0 (EL0A) F4R 720	88	03.01-	MTR-81000 MTR-81001			MRE-8117	
2.0 dCi 115 (EL M9R 780)	84	08.06-	MTR-81000 MTR-81001			MRE-8117	
2.0 dCi 115 (EL M9R 782)	84	08.06-	MTR-81000			MRE-8117	


**RENAULT**

	KW	Período	Rótula de...	Reenvío de...	Brazo de...	Rótula axial	Barra de...
<b>TRAFIC II Caja/Chasis (EL)</b>							
			MTR-81001				
2.0 dCi 115 (EL M9R 786)	84	08.06-	MTR-81000 MTR-81001			MRE-8117	
2.0 dCi 90 (ELO M9R 780)	66	08.06-	MTR-81000 MTR-81001			MRE-8117	
2.0 dCi 90 (ELO M9R 782)	66	08.06-	MTR-81000 MTR-81001			MRE-8117	
2.5 dCi 135 (EL G9U 730)	99	03.01-	MTR-81000 MTR-81001			MRE-8117	
2.5 dCi 145 (EL G9U 630)	107	08.06-	MTR-81000 MTR-81001			MRE-8117	
<b>TRAFIC II Furgón (FL)</b>							
1.9 dCi 100 (FLOC) F9Q...	74	03.01-	MTR-81000 MTR-81001			MRE-8117	
1.9 dCi 80 (FLOB) F9Q 760	60	03.01-	MTR-81000 MTR-81001			MRE-8117	
1.9 dCi 80 (FLOB) F9Q 762	60	03.01-	MTR-81000 MTR-81001			MRE-8117	
2.0 (FLOA) F4R 720	88	03.01-	MTR-81000 MTR-81001			MRE-8117	
2.0 (FLOA) F4R 722	88	03.01-	MTR-81000 MTR-81001			MRE-8117	
2.0 dCi 115 (FL01, F...	84	08.06-	MTR-81000 MTR-81001			MRE-8117	
2.0 dCi 115 (FL01, F...	84	08.06-	MTR-81000 MTR-81001			MRE-8117	
2.0 dCi 115 (FL01, F...	84	08.06-	MTR-81000 MTR-81001			MRE-8117	
2.0 dCi 115 (FL01, F...	84	08.06-	MTR-81000 MTR-81001			MRE-8117	
2.0 dCi 90 (FLOH) M9R...	66	08.06-	MTR-81000 MTR-81001			MRE-8117	
2.0 dCi 90 (FLOH) M9R...	66	08.06-	MTR-81000			MRE-8117	


**RENAULT**

	KW	Período	Rótula de...	Reenvío de...	Brazo de...	Rótula axial	Barra de...
<b>TRAFIC II Furgón (FL)</b>							
			MTR-81001				
2.0 dCi 90 (FLOH) M9R...	66	08.06-	MTR-81000 MTR-81001			MRE-8117	
2.5 dCi 135 (FLOD) G9U...	99	05.03-	MTR-81000 MTR-81001			MRE-8117	
2.5 dCi 145 (FLOJ) G9U...	107	08.06-	MTR-81000 MTR-81001			MRE-8117	
<b>VEL SATIS (BJ0_)</b>							
2.0 16 V Turbo F4R 766	125	04.04-	MTR-81000 MTR-81001				
2.0 16 V Turbo F4R 767	125	04.04-	MTR-81000 MTR-81001				
2.0 16V Turbo (BJ0K)...	120	06.02-	MTR-81000 MTR-81001				
2.0 16V Turbo (BJ0K)...	120	06.02-	MTR-81000 MTR-81001				
2.0 dCi (BJ03) M9R 760	110	08.05-	MTR-81000 MTR-81001				
2.0 dCi (BJ03, BJ0B)...	127	01.06-	MTR-81000 MTR-81001				
2.0 dCi (BJ03, BJ0B)...	127	01.06-	MTR-81000 MTR-81001				
2.0 dCi (BJ03, BJ0B)...	127	01.06-	MTR-81000 MTR-81001				
2.2 dCi (BJ0E, BJ0F) G9T...	110	06.02-	MTR-81000 MTR-81001				
2.2 dCi (BJ0E, BJ0F) G9T...	110	06.02-	MTR-81000 MTR-81001				
2.2 dCi (BJ0E, BJ0F,...	102	09.04-	MTR-81000 MTR-81001				

**RENAULT**


	KW	Período	Rótula de...	Reenvío de...	Brazo de...	Rótula axial	Barra de...
<b>VEL SATIS (BJ0_)</b>							
2.2 dCi (BJ0E, BJ0F,...	102	09.04-	MTR-81000 MTR-81001				
2.2 dCi (BJ0E, BJ0F,...	102	09.04-	MTR-81000 MTR-81001				
2.2 dCi (BJ0E, BJ0F,...	102	09.04-	MTR-81000 MTR-81001				
2.2 dCi (BJ0E, BJ0F,...	102	09.04-	MTR-81000 MTR-81001				
2.2 dCi (BJ0H) G9T 600	85	04.04-	MTR-81000 MTR-81001				
2.2 dCi (BJ0H) G9T 702	85	04.04-	MTR-81000 MTR-81001				
3.0 dCi (BJ0J, BJ0N) P9X...	130	06.02-	MTR-81000 MTR-81001				
3.0 dCi (BJ0S) P9X 715	133	06.06-	MTR-81000 MTR-81001				
3.5 V6 (BJ0R, BJ0V,...	177	06.02-	MTR-81000 MTR-81001				
3.5 V6 (BJ0R, BJ0V,...	177	06.02-	MTR-81000 MTR-81001				
3.5 V6 (BJ0R, BJ0V,...	177	06.02-	MTR-81000 MTR-81001				

**ROVER**


	KW	Período	Rótula de...	Reenvío de...	Brazo de...	Rótula axial	Barra de...
<b>200 Coupé (XW)</b>							
216 D 16 A8	90	10.92-06.99	MTR-8487 MTR-8488 MTR-8489				
220 GSi 20 T4H	100	05.94-06.99	MTR-8487 MTR-8488 MTR-8489				
220 Turbo 20 T4G	147	10.92-06.99	MTR-8487 MTR-8488 MTR-8489				
<b>200 Fastback (RF)</b>							
211 11 K2D	44	01.98-03.00	MTR-8487 MTR-8488 MTR-8489				
214 Si 14 K4F	76	11.95-03.00	MTR-8487 MTR-8488 MTR-8489				
214 i 14 K2F	55	11.95-03.00	MTR-8487 MTR-8488 MTR-8489				
216 Si 16 K4F	82	11.95-03.00	MTR-8487 MTR-8488 MTR-8489				
218 K Vi 18 K4K	107	11.95-03.00	MTR-8487 MTR-8488 MTR-8489				
220 D/SD 20 T2R	63	11.95-03.00	MTR-8487 MTR-8488 MTR-8489				
220 SDi 20 T2N	77	11.95-03.00	MTR-8487 MTR-8488 MTR-8489				
<b>200 Fastback (XW)</b>							
214 GSi/Si 14 K4C	70	01.90-10.95	MTR-8487 MTR-8488 MTR-8489				
214 GSi/Si 14 K4F	76	12.92-10.95	MTR-8487 MTR-8488 MTR-8489				




**ROVER**

	KW	Período	Rótula de...	Reenvío de...	Brazo de...	Rótula axial	Barra de...
<b>200 Fastback (XW)</b>							
214 Si/Gsi 14 K4C	66	10.89-10.95	MTR-8487 MTR-8488 MTR-8489				
214 Si/Gsi 14 K4D	66	10.89-10.95	MTR-8487 MTR-8488 MTR-8489				
214 14 K2A	55	09.93-10.95	MTR-8487 MTR-8488 MTR-8489				
214 14 K2D	55	09.93-10.95	MTR-8487 MTR-8488 MTR-8489				
216 GSi D 16 Z2	82	10.89-10.95	MTR-8487 MTR-8488 MTR-8489				
216 GSi D 16 A7	85	10.89-10.95	MTR-8487 MTR-8488 MTR-8489				
216 GTi D 16 A8	90	09.90-10.95	MTR-8487 MTR-8488 MTR-8489				
216 GTi D 16 A9	96	09.90-10.95	MTR-8487 MTR-8488 MTR-8489				
218 TD XUD 7TE	65	09.91-10.95	MTR-8487 MTR-8488 MTR-8489				
220 GTi 20 T4H	100	01.93-10.95	MTR-8487 MTR-8488 MTR-8489				
220 GTi 20 M4F	103	09.91-10.95	MTR-8487 MTR-8488 MTR-8489				
220 Turbo 20 T4G	147	01.93-10.95	MTR-8487 MTR-8488 MTR-8489				
<b>200 Sedán (XH)</b>							
213 S EV 2	54	09.85-09.89	MTR-8401 MTR-8481 izquierda				


**ROVER**

	KW	Período	Rótula de...	Reenvío de...	Brazo de...	Rótula axial	Barra de...
<b>200 Sedán (XH)</b>							
			Brazo oscilante transversal				
<b>216 Vitesse 16 H</b>	75	03.85-09.89	<b>MTR-8401</b> <b>MTR-8481</b> izquierda Brazo oscilante transversal				
<b>216 16 H</b>	61	03.85-09.89	<b>MTR-8401</b> <b>MTR-8481</b> izquierda Brazo oscilante transversal				
<b>25 (RF)</b>							
<b>1.1 16V 11 K4F</b>	55	01.04-05.05	<b>MTR-8487</b> <b>MTR-8488</b> <b>MTR-8489</b>				
<b>1.4 16V 14 K4M</b>	62	10.99-05.05	<b>MTR-8487</b> <b>MTR-8488</b> <b>MTR-8489</b>				
<b>1.4 16V 14 K4F</b>	76	10.99-05.05	<b>MTR-8487</b> <b>MTR-8488</b> <b>MTR-8489</b>				
<b>1.6 16V 16 K4F</b>	80	10.99-05.05	<b>MTR-8487</b> <b>MTR-8488</b> <b>MTR-8489</b>				
<b>1.8 16V 18 K4K</b>	107	02.00-05.05	<b>MTR-8487</b> <b>MTR-8488</b> <b>MTR-8489</b>				
<b>1.8 16V 18 K4F</b>	85	10.99-05.05	<b>MTR-8487</b> <b>MTR-8488</b> <b>MTR-8489</b>				
<b>2.0 iDT 20 T2N</b>	83	01.02-12.04	<b>MTR-8487</b> <b>MTR-8488</b> <b>MTR-8489</b>				
<b>2.0 iDT 20 T2N</b>	74	10.99-05.05	<b>MTR-8487</b> <b>MTR-8488</b> <b>MTR-8489</b>				
<b>400 (RT)</b>							
<b>414 Si 14 K4F</b>	76	05.95-03.00	<b>MTR-8406L</b> <b>MTR-8406R</b>			<b>MRE-8499</b>	
<b>416 Si 16 K4F</b>	82	05.95-03.00	<b>MTR-8406L</b>			<b>MRE-8499</b>	


**ROVER**

	KW	Período	Rótula de...	Reenvío de...	Brazo de...	Rótula axial	Barra de...
<b>400 (RT)</b>							
			MTR-8406R				
416 Si D 16 Y2	83	05.95-03.00	MTR-8406L MTR-8406R			MRE-8499	
420 Di 20 T2N	77	05.95-03.00	MTR-8406L MTR-8406R			MRE-8499	
420 D 20 T2R	63	11.95-03.00	MTR-8406L MTR-8406R			MRE-8499	
420 Si Lux 20 T4H	100	12.95-03.00	MTR-8406L MTR-8406R			MRE-8499	
<b>400 (XW)</b>							
414 GSI/SI Cat 14 K4F	76	10.92-04.95	MTR-8487 MTR-8488 MTR-8489				
414 GSI/SI 14 K4C	66	04.90-04.95	MTR-8487 MTR-8488 MTR-8489				
414 GSI/SI 14 K4D	66	04.90-04.95	MTR-8487 MTR-8488 MTR-8489				
414 14 K4C	70	01.93-04.95	MTR-8487 MTR-8488 MTR-8489				
416 GSI/GSE D 16 A7	85	04.90-04.95	MTR-8487 MTR-8488 MTR-8489				
416 GSI D 16 Z2	82	04.90-04.95	MTR-8487 MTR-8488 MTR-8489				
416 GTI D 16 A8	90	04.90-04.95	MTR-8487 MTR-8488 MTR-8489				
418 D XUD9	49	09.91-04.95	MTR-8487 MTR-8488 MTR-8489				
418 TD XUD 7TE	65	09.91-04.95	MTR-8487 MTR-8488 MTR-8489				
420 GSI/SLI/GTI/Vite...	100	01.93-04.95	MTR-8487				


**ROVER**

	KW	Período	Rótula de...	Reenvío de...	Brazo de...	Rótula axial	Barra de...
<b>400 (XW)</b>							
			MTR-8488 MTR-8489				
420 GTI/GSI/Vitesse 20...	103	02.92-04.95	MTR-8487  MTR-8488 MTR-8489				
420 Turbo 20 T4G	147	01.93-04.95	MTR-8487 MTR-8488 MTR-8489				
<b>400 Fastback (RT)</b>							
414 Si 14 K4F	76	05.95-03.00	MTR-8406L MTR-8406R			MRE-8499	
416 Si 16 K4F	82	05.95-03.00	MTR-8406L MTR-8406R			MRE-8499	
416 Si D 16 Y2	83	06.95-03.00	MTR-8406L MTR-8406R			MRE-8499	
420 Di 20 T2N	77	05.95-03.00	MTR-8406L MTR-8406R			MRE-8499	
420 D 20 T2R	63	11.95-03.00	MTR-8406L MTR-8406R			MRE-8499	
420 Si Lux 20 T4H	100	12.95-03.00	MTR-8406L MTR-8406R			MRE-8499	
<b>400 Tourer (XW)</b>							
1.6 i D 16 Z2	82	05.94-11.98	MTR-8487 MTR-8488 MTR-8489				
1.6 i D 16 A8	90	05.94-11.98	MTR-8487 MTR-8488 MTR-8489				
1.8 TD XUD 7TE	65	09.93-11.98	MTR-8487 MTR-8488 MTR-8489				
1.8 i 18 K4K	107	06.96-11.98	MTR-8487 MTR-8488 MTR-8489				
2.0 i 20 T4H	100	05.94-11.98	MTR-8487 MTR-8488 MTR-8489				


**ROVER**

	KW	Período	Rótula de...	Reenvío de...	Brazo de...	Rótula axial	Barra de...
<b>45 (RT)</b>							
1.4 14 K4F	76	02.00-05.05	MTR-8406L MTR-8406R			MRE-8499	
1.6 16 K4F	80	02.00-05.05	MTR-8406L MTR-8406R			MRE-8499	
1.8 18 K4F	86	02.00-05.05	MTR-8406L MTR-8406R			MRE-8499	
2.0 V6 20 K4F	110	02.00-05.05	MTR-8406L MTR-8406R			MRE-8499	
2.0 iDT 20 T2N	74	02.00-05.05	MTR-8406L MTR-8406R			MRE-8499	
<b>45 Sedán (RT)</b>							
1.4 14 K4F	76	02.00-05.05	MTR-8406L MTR-8406R			MRE-8499	
1.6 16 K4F	80	02.00-05.05	MTR-8406L MTR-8406R			MRE-8499	
1.8 18 K4F	86	02.00-05.05	MTR-8406L MTR-8406R			MRE-8499	
2.0 V6 20 K4F	110	02.00-05.05	MTR-8406L MTR-8406R			MRE-8499	
2.0 iDT 20 T2N	83	01.04-05.05	MTR-8406L MTR-8406R				
2.0 iDT 20 T2N	74	02.00-05.05	MTR-8406L MTR-8406R			MRE-8499	
<b>600 (RH)</b>							
618 i/Si F 18 A3	85	03.96-02.99	MTR-8404L MTR-8404R			MRE-8410	
620 Sdi 20 T2N	77	12.94-02.99	MTR-8404L MTR-8404R			MRE-8410	
620 Si F 20 Z1	96	08.93-02.99	MTR-8404L MTR-8404R			MRE-8410	
620 Ti Vitesse 20 T4G	147	07.94-02.99	MTR-8404L MTR-8404R			MRE-8410	
620 i F 20 Z2	85	08.93-06.96	MTR-8404L MTR-8404R			MRE-8410	
623 Si H 23 A3	116	08.93-02.99				MRE-8410	
<b>800 (XS)</b>							
820 16 V I/SI (XS) 20 HD	103	10.86-10.88	MTR-8405L				

**ROVER**

	KW	Período	Rótula de...	Reenvío de...	Brazo de...	Rótula axial	Barra de...
<b>800 (XS)</b>							
			MTR-8405R				
820 16V Turbo (RS) T 16	132	01.92-02.99	MTR-8405L MTR-8405R				
820 I/SI (RS) 20 T4H	100	01.92-02.99	MTR-8405L MTR-8405R				
820 SI (XS) 20 HD M 16	98	10.88-12.91	MTR-8405L MTR-8405R				
820 Sport 20 T4G	145	04.94-03.96	MTR-8405L MTR-8405R				
820e 20 HS	88	10.86-10.91	MTR-8405L MTR-8405R				
820	74	10.88-10.91	MTR-8405L MTR-8405R				
825 D/SD (XS) 425 SL1RR	87	01.90-02.99	MTR-8405L MTR-8405R				
825 D/SD (XS) 492 4...	87	01.90-02.99	MTR-8405L MTR-8405R				
825 SI/Sterling (XS) C...	127	01.87-12.91	MTR-8405L MTR-8405R				
825 SI/Sterling (XS) C...	123	10.86-10.88	MTR-8405L MTR-8405R				
825 SI/Sterling...	110	10.86-12.91	MTR-8405L MTR-8405R				
825 Si Lux (RS) 25 K4F	129	04.96-02.99	MTR-8405L MTR-8405R				
827 SI/Sterling (XS) C...	130	02.88-12.91	MTR-8405L MTR-8405R				
827 SI/Sterling...	124	02.88-02.99	MTR-8405L MTR-8405R				
<b>800 Coupé</b>							
825 SD 425 SL1RR	87	09.93-02.99	MTR-8405L MTR-8405R				
825 SD 492 4 SHIRG	87	09.93-02.99	MTR-8405L				

**ROVER**


	KW	Período	Rótula de...	Reenvío de...	Brazo de...	Rótula axial	Barra de...
<b>800 Coupé</b>							
			MTR-8405R				
825 Si (RS) 25 K4F	129	04.96-02.99	MTR-8405L MTR-8405R				
827 24V (RS) C 27 A1	124	08.92-02.99	MTR-8405L MTR-8405R				
<b>800 Fastback (XS)</b>							
820 16V Turbo (RS) T 16	132	01.92-02.99	MTR-8405L MTR-8405R				
820 I/SI (XS) 20 T4H	100	01.93-02.99	MTR-8405L MTR-8405R				
820 SI (XS) 20 HD M 16	98	10.88-12.91	MTR-8405L MTR-8405R				
820 Sport 20 T4G	145	04.94-03.96	MTR-8405L MTR-8405R				
820 i/Si (XS) 20 HD	103	10.88-12.91	MTR-8405L MTR-8405R				
825 D/SD (XS) 425 SL1RR	87	01.92-02.99	MTR-8405L MTR-8405R				
825 D/SD (XS) 492 4...	87	01.92-02.99	MTR-8405L MTR-8405R				
827 24V I/SI Cat (RS) C...	124	01.92-02.99	MTR-8405L MTR-8405R				
827 Vitesse Catalytic...	124	10.88-12.91	MTR-8405L MTR-8405R				
827 Vitesse/SLI C 27 A2	130	10.88-12.91	MTR-8405L MTR-8405R				

**VW**


	KW	Período	Rótula de...	Reenvío de...	Brazo de...	Rótula axial	Barra de...
<b>TARO</b>							
<b>1.8 2Y</b>	61	04.89-09.94					<b>MRB-8209</b>
<b>2.2 4Y</b>	69	06.89-07.94	<b>MTR-8258</b> año construcción hasta:04/1990				
<b>2.4 D 4x4 2L</b>	61	04.89-03.97	<b>MTR-8258</b> año construcción hasta:04/1990				
<b>TRANSPORTER III Autobús</b>							
<b>1.9 GW</b>	66	08.83-07.85				<b>MRE-8513</b>	




**CHEVROLET**

	KW	Período	Rótula de...	Reenvío de...	Brazo de...	Rótula axial	Barra de...
<b>AVEO Fastback (T250, T255)</b>							
1.2 B12D1	62	04.08-	MTR-8C03 MTR-8C04			MRE-8C03	
1.2 LMU	62	04.08-	MTR-8C03 MTR-8C04			MRE-8C03	
<b>AVEO Fastback (T300)</b>							
1.2 A 12 XEL	51	03.11-	MTR-8W02 Variante de equipamiento:Electric PS,Servosterzo elettr.			MRE-8W00  MRE-8W02	
1.2 A 12 XER	63	03.11-	MTR-8W02 Variante de equipamiento:Electric PS,Servosterzo elettr.			MRE-8W00  MRE-8W02	
1.3 D LDV	55	07.11-	MTR-8W02 Variante de equipamiento:Electric PS,Servosterzo elettr.			MRE-8W00  MRE-8W02	
1.3 D LSF	70	07.11-	MTR-8W02 Variante de equipamiento:Electric PS,Servosterzo elettr.			MRE-8W00  MRE-8W02	
1.4 A 14 XER	74	03.11-	MTR-8W02 Variante de equipamiento:Electric PS,Servosterzo elettr.			MRE-8W00  MRE-8W02	
1.6 F16D4	85	03.11-	MTR-8W02 Variante de equipamiento:Electric PS,Servosterzo elettr.			MRE-8W00  MRE-8W02	
<b>AVEO Sedán (T250, T255)</b>							
1.2 B12S1	53	03.06-12.07	MTR-8C03 MTR-8C04			MRE-8C03	
1.2 F12S3	53	03.06-12.07	MTR-8C03 MTR-8C04			MRE-8C03	
1.2 LQ5	53	03.06-12.07	MTR-8C03			MRE-8C03	

**CHEVROLET**

	KW	Período	Rótula de...	Reenvío de...	Brazo de...	Rótula axial	Barra de...
<b>AVEO Sedán (T250, T255)</b>							
			<b>MTR-8C04</b>				
<b>1.2 LY4</b>	53	03.06-12.07	<b>MTR-8C03</b> <b>MTR-8C04</b>			<b>MRE-8C03</b>	
<b>1.4 F14D3</b>	69	03.06-12.07	<b>MTR-8C03</b> <b>MTR-8C04</b>			<b>MRE-8C03</b>	
<b>1.4 L14</b>	69	03.06-12.07	<b>MTR-8C03</b> <b>MTR-8C04</b>			<b>MRE-8C03</b>	
<b>1.4 F14D4</b>	74	09.08-	<b>MTR-8C03</b> <b>MTR-8C04</b>			<b>MRE-8C03</b>	
<b>AVEO Sedán (T300)</b>							
<b>1.2 A 12 XEL</b>	51	03.11-	<b>MTR-8W02</b> Variante de equipamiento:Electric PS,Servosterzo elettr.			<b>MRE-8W00</b>  <b>MRE-8W02</b>	
<b>1.2 A 12 XER</b>	63	03.11-	<b>MTR-8W02</b> Variante de equipamiento:Electric PS,Servosterzo elettr.			<b>MRE-8W00</b>  <b>MRE-8W02</b>	
<b>1.3 D LDV</b>	55	07.11-	<b>MTR-8W02</b> Variante de equipamiento:Electric PS,Servosterzo elettr.			<b>MRE-8W00</b>  <b>MRE-8W02</b>	
<b>1.4 A 14 XER</b>	74	07.11-	<b>MTR-8W02</b> Variante de equipamiento:Electric PS,Servosterzo elettr.			<b>MRE-8W00</b>  <b>MRE-8W02</b>	
<b>1.6 F16D4</b>	85	03.11-	<b>MTR-8W02</b> Variante de equipamiento:Electric PS,Servosterzo elettr.			<b>MRE-8W00</b>  <b>MRE-8W02</b>	
<b>CAPTIVA (C100, C140)</b>							
<b>2.0 D 4WD Z 20 DMH</b>	110	10.06-	<b>MTR-8C01</b>				
<b>2.0 D 4WD Z 20 S</b>	110	10.06-	<b>MTR-8C01</b>				
<b>2.0 D Z 20 DMH</b>	110	09.07-	<b>MTR-8C01</b>			<b>MRE-8C01</b>	
<b>2.0 D Z 20 S</b>	110	09.07-	<b>MTR-8C01</b>			<b>MRE-8C01</b>	


**CHEVROLET**

	KW	Período	Rótula de...	Reenvío de...	Brazo de...	Rótula axial	Barra de...
<b>CAPTIVA (C100, C140)</b>							
2.2 D 4WD Z 22 D1	120	03.11-	MTR-8W01				
2.2 D 4WD A 22 DMH	135	03.11-	MTR-8W01				
2.2 D 4WD Z 22 D1	135	03.11-	MTR-8W01				
2.2 D Z 22 D1	120	03.11-	MTR-8W01				
2.4 4WD A 24 XE	123	03.11-	MTR-8W01				
2.4 4WD LE5	123	03.11-	MTR-8W01				
2.4 4WD Z 24 SED	100	06.06-	MTR-8C01			MRE-8C01	
2.4 A 24 XE	123	03.11-	MTR-8W01				
2.4 LE5	123	03.11-	MTR-8W01				
2.4 Z 24 SED	100	06.06-	MTR-8C01			MRE-8C01	
3.0 4WD A 30 XH	190	01.10-	MTR-8W01				
3.0 4WD LF1	190	01.10-	MTR-8W01				
3.2 4WD 10 HM	169	06.06-	MTR-8C01			MRE-8C01	
<b>CRUZE (J300)</b>							
1.6 F16D3	80	05.09-				MRE-8W01	
1.6 LXT	80	05.09-				MRE-8W01	
1.6 LXV	80	05.09-				MRE-8W01	
1.6 F16D4	83	05.09-	MTR-8W00			MRE-8D04 MRE-8W01	
1.6 F16D4	91	05.09-				MRE-8W01	
1.6 LDE	91	05.09-				MRE-8W01	
1.8 2H0	104	05.09-	MTR-8W00			MRE-8D04 MRE-8W01	
1.8 F18D4	104	05.09-	MTR-8W00			MRE-8D04 MRE-8W01	
2.0 CDI Z 20 S1	92	05.09-				MRE-8W01	
2.0 CDI Z 20 DMH	110	05.09-	MTR-8W00			MRE-8D04 MRE-8W01	
2.0 CDI Z 20 S1	110	05.09-	MTR-8W00			MRE-8D04 MRE-8W01	
2.0 CDI LNP	120	08.10-				MRE-8W01	
2.0 CDI Z 20 D1	120	08.10-				MRE-8W01	
<b>CRUZE Fastback (J305)</b>							
1.6 F16D4	91	06.11-				MRE-8W01	
1.8 F18D4	104	06.11-				MRE-8W01	

**CHEVROLET**

	KW	Período	Rótula de...	Reenvío de...	Brazo de...	Rótula axial	Barra de...
<b>CRUZE Fastback (J305)</b>							
2.0 CDI Z 20 D1	120	06.11-				MRE-8W01	
<b>EPICA (KL1_)</b>							
2.0 D Z 20 S	110	01.07-	MTR-8C02			MRE-8C02	
2.0 T20SED	98	01.05-12.06	MTR-8C02			MRE-8C02	
2.0 X 20 D1	105	06.06-	MTR-8C02			MRE-8C02	
2.5 LF4	115	06.06-	MTR-8C02			MRE-8C02	
<b>EVANDA</b>							
2.0 X 20 SED	96	03.05-	MTR-8C02			MRE-8C02	
<b>KALOS</b>							
1.2 B12S1	53	03.05-	MTR-8C03 MTR-8C04			MRE-8C03	
1.4 16V F14D3	69	03.05-	MTR-8C03 MTR-8C04			MRE-8C03	
1.4 F14S3	61	03.05-	MTR-8C03 MTR-8C04			MRE-8C03	
<b>KALOS Sedán</b>							
1.4 16V F14D3	69	03.05-	MTR-8C03 MTR-8C04			MRE-8C03	
<b>LACETTI (J200)</b>							
1.4 16V F14D3	70	03.05-	MTR-8C05 MTR-8C06				
1.6 F16D3	80	03.05-	MTR-8C05 MTR-8C06				
1.8 T18SED	90	03.05-	MTR-8C05 MTR-8C06				
1.8 F18D3	89	08.05-	MTR-8C05 MTR-8C06				
2.0 D Z 20 DM	89	01.07-	MTR-8C05 MTR-8C06				
<b>MATIZ (M200, M250)</b>							
0.8 LPG F8CV	38	03.05-	MTR-8D55 :para vehículos sin dirección asistida  MTR-8D56 :vehículos con dirección asistida  MTR-8D99 :vehículos con			MRE-8D54 :para vehículos sin dirección asistida	


**CHEVROLET**

	KW	Período	Rótula de...	Reenvío de...	Brazo de...	Rótula axial	Barra de...
<b>MATIZ (M200, M250)</b>							
			dirección asistida				
<b>0.8 F8CV</b>	38	03.05-	<b>MTR-8D55</b> :para vehículos sin dirección asistida  <b>MTR-8D56</b> :vehículos con dirección asistida  <b>MTR-8D99</b> :vehículos con dirección asistida			<b>MRE-8D54</b> :para vehículos sin dirección asistida	
<b>1.0 B10S</b>	47	03.05-	<b>MTR-8D55</b> :para vehículos sin dirección asistida  <b>MTR-8D56</b> :vehículos con dirección asistida  <b>MTR-8D99</b> :vehículos con dirección asistida			<b>MRE-8D54</b> :para vehículos sin dirección asistida	
<b>1.0 B10S1</b>	49	03.05-	<b>MTR-8D55</b> :para vehículos sin dirección asistida  <b>MTR-8D56</b> :vehículos con dirección asistida  <b>MTR-8D99</b> :vehículos con dirección asistida			<b>MRE-8D54</b> :para vehículos sin dirección asistida	
<b>NUBIRA Ranchera familiar</b>							
<b>1.6 F16D3</b>	80	03.05-	<b>MTR-8C05</b> <b>MTR-8C06</b>				
<b>1.8 T18SED</b>	90	03.05-	<b>MTR-8C05</b> <b>MTR-8C06</b>				
<b>1.8 F18D3</b>	89	08.05-	<b>MTR-8C05</b> <b>MTR-8C06</b>				
<b>2.0 D Z 20 DM</b>	89	01.07-	<b>MTR-8C05</b> <b>MTR-8C06</b>				
<b>2.0 D Z 20 S</b>	89	01.07-	<b>MTR-8C05</b> <b>MTR-8C06</b>				
<b>NUBIRA Sedán</b>							
<b>1.6 F16D3</b>	80	03.05-	<b>MTR-8C05</b> <b>MTR-8C06</b>				
<b>1.8 T18SED</b>	90	03.05-	<b>MTR-8C05</b> <b>MTR-8C06</b>				
<b>2.0 D Z 20 S</b>	89	01.05-	<b>MTR-8C05</b>				


**CHEVROLET**

	KW	Período	Rótula de...	Reenvío de...	Brazo de...	Rótula axial	Barra de...
<b>NUBIRA Sedán</b>							
			MTR-8C06				
<b>ORLANDO (J309)</b>							
1.8 2H0	104	02.11-	MTR-8W00				
1.8 F18D4	104	02.11-	MTR-8W00				
2.0 D Z 20 D1	96	02.11-	MTR-8W00				
2.0 D Z 20 D1	120	02.11-	MTR-8W00				
<b>REZZO</b>							
1.6 A16DMS	77	03.05-	MTR-8C07 MTR-8C08			MRE-8C04	
1.6 A16DMS	79	08.05-	MTR-8C07 MTR-8C08			MRE-8C04	
2.0 T20SED	89	03.05-	MTR-8C07 MTR-8C08			MRE-8C04	
2.0 T20SED	90	08.05-	MTR-8C07 MTR-8C08			MRE-8C04	
<b>SPARK (M300)</b>							
1.0 LPG B10D1	50	03.10-	MTR-8D01			MRE-8D05	
1.0 B10D1	50	03.10-	MTR-8D01			MRE-8D05	
1.2 LPG B12D1	60	03.10-	MTR-8D01			MRE-8D05	
1.2 LPG LMU	60	03.10-	MTR-8D01			MRE-8D05	
1.2 B12D1	60	03.10-	MTR-8D01			MRE-8D05	
1.2 LMU	60	03.10-	MTR-8D01			MRE-8D05	
<b>TRAX</b>							
1.4 AWD LUJ	103	12.12-	MTR-8W03			MRE-8W03	
1.4 LPG A 14 NET	103	04.13-	MTR-8W03			MRE-8W03	
1.4 LPG B 14 NET	103	04.13-	MTR-8W03			MRE-8W03	
1.4 LUJ	103	12.12-	MTR-8W03			MRE-8W03	
1.4 LUV	103	12.12-	MTR-8W03			MRE-8W03	
1.6 F16D4	85	12.12-	MTR-8W03			MRE-8W03	
1.6 LDE	85	12.12-	MTR-8W03			MRE-8W03	
1.7 TD AWD LUD	96	12.12-	MTR-8W03			MRE-8W03	
1.7 TD LUD	96	12.12-	MTR-8W03			MRE-8W03	

**CHRYSLER**


	KW	Período	Rótula de...	Reenvío de...	Brazo de...	Rótula axial	Barra de...
<b>300 C (LX)</b>							
2.7 2.7FX	142	09.04-11.12	MTR-8916			MRE-8908	
2.7 EER	142	09.04-11.12	MTR-8916			MRE-8908	
3.0 CRD EXL	160	09.05-11.12	MTR-8916			MRE-8908	
3.0 V6 CRD EXL	155	11.10-11.12	MTR-8916			MRE-8908	
3.5 3.5CSP	183	09.04-11.12	MTR-8916			MRE-8908	
5.7 EZB	250	09.04-12.08	MTR-8916			MRE-8908	
5.7 EZD	250	09.04-12.08	MTR-8916			MRE-8908	
5.7 EZH	250	09.04-12.08	MTR-8916			MRE-8908	
6.1 SRT8 ESF	317	06.05-11.12	MTR-8916				
<b>300 C Touring (LX)</b>							
2.7 2.7FX	142	09.04-12.10	MTR-8916			MRE-8908	
2.7 EER	142	09.04-12.10	MTR-8916			MRE-8908	
3.0 CRD EXL	160	09.05-12.10	MTR-8916			MRE-8908	
3.5 AWD 3.5CSP	183	09.04-12.10	MTR-8916			MRE-8908	
3.5 3.5CSP	183	09.04-12.10	MTR-8916			MRE-8908	
3.5 EEG	183	09.04-12.10	MTR-8916			MRE-8908	
5.7 EZB	250	09.04-12.10	MTR-8916			MRE-8908	
5.7 EZD	250	09.04-12.10	MTR-8916			MRE-8908	
5.7 EZH	250	09.04-12.10	MTR-8916			MRE-8908	
6.1 SRT8 ESF	317	06.05-12.10	MTR-8916				
<b>PT CRUISER (PT_)</b>							
1.6 EJD	85	11.01-12.10	MTR-8C09				
2.0 ECC	104	06.00-12.10	MTR-8C09				
2.0 ECC	100	10.04-12.10	MTR-8C09				
2.2 CRD EDJ	89	03.02-12.10	MTR-8C09				
2.2 CRD EDJ	110	08.05-12.10	MTR-8C09				
2.4 EDZ	110	06.00-12.10	MTR-8C09				
2.4 EDZ	105	08.05-12.10	MTR-8C09				
GT 2.4 EDV	164	08.03-12.10	MTR-8C09				
<b>PT CRUISER Descapotable</b>							
2.4 GT EDV	164	03.04-03.08	MTR-8C09				
2.4 EDZ	105	03.04-03.08	MTR-8C09				
<b>SEBRING (JS)</b>							
2.0 CRD ECD	103	07.07-12.10	MTR-8911				

**CHRYSLER**

	KW	Período	Rótula de...	Reenvío de...	Brazo de...	Rótula axial	Barra de...
<b>SEBRING (JS)</b>							
2.0 VVT ECN	115	07.07-12.10	MTR-8911				
2.4 VVT ED3	125	07.07-12.10	MTR-8911				
2.4 VVT EDG	125	07.07-12.10	MTR-8911				
<b>SEBRING Descapotable (JS)</b>							
2.0 CRD ECD	103	07.07-12.10	MTR-8911				
2.4 VVT ED3	125	07.07-12.10	MTR-8911				
<b>VOYAGER / GRAND VOYAGER III (GS)</b>							
2.0 i C00	98	01.95-03.01	MTR-8C11				
2.4 i B00	111	01.95-03.01	MTR-8C11				
2.5 TD 425 CLIRS/X	85	01.95-03.01	MTR-8C11				
2.5 TD ENC	85	01.95-03.01	MTR-8C11				
3.0 EFA	112	01.95-03.01	MTR-8C11				
3.3 i R00	116	01.95-03.01	MTR-8C11				
3.8 i AW L00	122	01.95-03.01	MTR-8C11				
3.8 i AW EGH	131	01.95-03.01	MTR-8C11				
<b>VOYAGER II (ES)</b>							
2.5 TD 09B	87	01.92-09.95	MTR-8C10				
2.5 TD M00	87	01.92-09.95	MTR-8C10				
2.5 i K00	72	01.91-09.95	MTR-8C10				
2.5 i K	74	08.90-09.95	MTR-8C10				
3.0 i 300	108	01.91-09.95	MTR-8C10				
3.0 i 6G72	108	01.91-09.95	MTR-8C10				
3.0 EFA	104	10.90-09.95	MTR-8C10				
3.3 i AWD EGA	110	08.90-09.95	MTR-8C10				
3.3 i AWD R00	120	08.90-09.95	MTR-8C10				
3.3 i EGA	110	08.90-09.95	MTR-8C10				
3.3 i EGA	120	08.90-09.95	MTR-8C10				
<b>VOYAGER IV (RG, RS)</b>							
2.4 EDZ	108	02.00-12.08	MTR-8C12			MRE-8907	
2.5 CRD ENJ	105	02.00-12.08	MTR-8C12			MRE-8907	
2.8 CRD ENR	110	06.04-12.08	MTR-8C12			MRE-8907	
3.3 AWD EGA	128	02.00-12.08	MTR-8C12			MRE-8907	
3.3 EGA	128	02.00-12.08	MTR-8C12			MRE-8907	
3.3 EGM	128	02.00-12.08	MTR-8C12			MRE-8907	




## CHRYSLER

	KW	Período	Rótula de...	Reenvío de...	Brazo de...	Rótula axial	Barra de...
<b>VOYAGER IV (RG, RS)</b>							
<b>3.8 AWD EGH</b>	160	02.00-12.08	<b>MTR-8C12</b>			<b>MRE-8907</b>	
<b>3.8 EGH</b>	160	02.00-12.08	<b>MTR-8C12</b>			<b>MRE-8907</b>	


## DODGE

	KW	Período	Rótula de...	Reenvío de...	Brazo de...	Rótula axial	Barra de...
<b>CALIBER</b>							
1.8 EBA	110	06.06-12.09	MTR-8911				
2.0 CRD ECD	103	06.06-	MTR-8911				
2.0 CRD ECE	103	06.06-	MTR-8911				
2.0 ECN	115	06.06-	MTR-8911				
2.4 ED3	125	10.06-	MTR-8911				
<b>JOURNEY</b>							
2.0 CRD ECE	103	06.08-	MTR-8911				
2.4 ED3	125	01.09-	MTR-8911				
3.5 AWD EGF	173	06.08-	MTR-8911				


**JEEP**

	KW	Período	Rótula de...	Reenvío de...	Brazo de...	Rótula axial	Barra de...
<b>CHEROKEE (KJ)</b>							
2.4 4x4 ED1	108	09.01-01.08	MTR-8917 MTR-8918				
2.4 Laredo ED1	108	10.01-09.04	MTR-8918				
2.5 CRD 4x4 R 425 DOHC	105	09.01-01.08	MTR-8917 MTR-8918				
2.8 CRD 4x4 ENR	110	11.02-01.08	MTR-8917 MTR-8918				
2.8 CRD 4x4 ENR	120	11.04-01.08	MTR-8917 MTR-8918				
3.7 4x4 EKG	150	08.03-01.08	MTR-8917 MTR-8918				
3.7 4x4 EKG	155	09.01-01.08	MTR-8917 MTR-8918				
3.7 Laredo EKG	150	10.01-09.04	MTR-8918				
<b>CHEROKEE (XJ)</b>							
2.1 TD J8S	59	06.89-03.92	MTR-8J002 MTR-8J004 MTR-8J01 MTR-8J02 MTR-8J03 MTR-8J04 MTR-8J06 MTR-8J07 MTR-8J10 MTR-8J13				
2.1 TD J8S	64	10.84-09.01	MTR-8J002 MTR-8J004 MTR-8J01 MTR-8J02 MTR-8J03 MTR-8J04 MTR-8J06 MTR-8J07 MTR-8J10 MTR-8J13				
2.5 TD 4x4 ENC	85	01.88-09.01	MTR-8J002 MTR-8J004 MTR-8J01 MTR-8J02				


**JEEP**

	KW	Período	Rótula de...	Reenvío de...	Brazo de...	Rótula axial	Barra de...
<b>CHEROKEE (XJ)</b>							
			MTR-8J03 MTR-8J04 MTR-8J06 MTR-8J07 MTR-8J10 MTR-8J13				
2.5 i 4x4 EPE	87	10.84-09.01	MTR-8J002 MTR-8J004 MTR-8J01 MTR-8J02 MTR-8J03 MTR-8J04 MTR-8J07 MTR-8J10 MTR-8J11 MTR-8J13				
2.5 i 4x4 EPE	90	12.91-09.01	MTR-8J002 MTR-8J004 MTR-8J01 MTR-8J02 MTR-8J03 MTR-8J04 MTR-8J07 MTR-8J10 MTR-8J11 MTR-8J13				
2.5 i 4x4 HX	90	12.91-09.01	MTR-8J002 MTR-8J004 MTR-8J01 MTR-8J02 MTR-8J03 MTR-8J04 MTR-8J07 MTR-8J10 MTR-8J11 MTR-8J13				
2.5 EPE	89	10.95-09.01	MTR-8J002 MTR-8J004 MTR-8J01 MTR-8J02 MTR-8J03				


**JEEP**

	KW	Período	Rótula de...	Reenvío de...	Brazo de...	Rótula axial	Barra de...
<b>CHEROKEE (XJ)</b>							
			MTR-8J04 MTR-8J06 MTR-8J07 MTR-8J10 MTR-8J13				
4.0 i 4x4 ERH	131	01.95-09.01	MTR-8J002 MTR-8J004 MTR-8J01 MTR-8J02 MTR-8J03 MTR-8J04 MTR-8J07 MTR-8J10 MTR-8J11 MTR-8J13				
4.0 i ERH	136	01.88-09.01	MTR-8J002 MTR-8J004 MTR-8J01 MTR-8J02 MTR-8J03 MTR-8J04 MTR-8J07 MTR-8J10 MTR-8J11 MTR-8J13				
4.0 i MX	135	02.99-09.01	MTR-8J002 MTR-8J004 MTR-8J01 MTR-8J02 MTR-8J03 MTR-8J04 MTR-8J07 MTR-8J10 MTR-8J11 MTR-8J13				
4.0 i ERH	127	07.98-09.01	MTR-8J002 MTR-8J004 MTR-8J01 MTR-8J02 MTR-8J03 MTR-8J04				


**JEEP**

	KW	Período	Rótula de...	Reenvío de...	Brazo de...	Rótula axial	Barra de...
<b>CHEROKEE (XJ)</b>							
			MTR-8J07 MTR-8J10 MTR-8J11 MTR-8J13				
4.0 i MX	135	12.91-09.01	MTR-8J002 MTR-8J004 MTR-8J01 MTR-8J02 MTR-8J03 MTR-8J04 MTR-8J07 MTR-8J10 MTR-8J11 MTR-8J13				
<b>COMPASS (MK49)</b>							
2.0 CRD 4x4 ECE	103	09.06-	MTR-8911				
2.0 CRD ECD	103	08.06-	MTR-8911				
2.0 CRD ECE	103	08.06-	MTR-8911				
2.2 CRD 4x4 OM 651.925	120	12.10-	MTR-8911				
2.2 CRD ENE	100	05.11-	MTR-8911				
2.4 4x4 ED3	125	09.06-	MTR-8911				
2.4 4x4 ERZ	125	09.06-	MTR-8911				
2.4 ED3	125	08.06-	MTR-8911				
2.4 ERZ	125	08.06-	MTR-8911				
<b>GRAND CHEROKEE I (ZJ)</b>							
2.5 TD 4x4 (Z) M51	85	10.95-04.99	MTR-8903 MTR-8J00 MTR-8J002 MTR-8J01 MTR-8J02 MTR-8J07 MTR-8J10 MTR-8J15				
2.5 TD 4x4 (Z) M52	85	10.95-04.99	MTR-8903 MTR-8J00 MTR-8J002 MTR-8J01 MTR-8J02				

**JEEP**

	KW	Período	Rótula de...	Reenvío de...	Brazo de...	Rótula axial	Barra de...
<b>GRAND CHEROKEE I (ZJ)</b>							
			MTR-8J07 MTR-8J10 MTR-8J15				
2.5 TD Laredo	85	10.96-09.98	MTR-8903 MTR-8J00 MTR-8J002 MTR-8J01 MTR-8J02 MTR-8J07 MTR-8J10				
4.0 Laredo ERH	131	10.96-09.98	MTR-8903 MTR-8J00 MTR-8J002 MTR-8J01 MTR-8J02 MTR-8J07 MTR-8J10				
4.0 i 4x4 (Z) S01	130	10.95-04.99	MTR-8903 MTR-8J00 MTR-8J002 MTR-8J01 MTR-8J02 MTR-8J07 MTR-8J10 MTR-8J15				
4.0 i 4x4 (ZJ) ERH	132	09.91-04.99	MTR-8903 MTR-8J00 MTR-8J002 MTR-8J01 MTR-8J02 MTR-8J07 MTR-8J10 MTR-8J15				
4.0 i 4x4 (ZJ) MX	135	09.91-04.99	MTR-8903 MTR-8J00 MTR-8J002 MTR-8J01 MTR-8J02 MTR-8J07 MTR-8J10 MTR-8J15				


**JEEP**

	KW	Período	Rótula de...	Reenvío de...	Brazo de...	Rótula axial	Barra de...
<b>GRAND CHEROKEE I (ZJ)</b>							
5.2 4x4 (Z) Y01	156	10.95-04.99	MTR-8903 MTR-8J00 MTR-8J002 MTR-8J01 MTR-8J02 MTR-8J07 MTR-8J10 MTR-8J15				
5.2 Limited 4x4 ELF	136	10.96-09.98	MTR-8903 MTR-8J00 MTR-8J002 MTR-8J01 MTR-8J02 MTR-8J07 MTR-8J10				
5.2 i 4x4 (ZJ) ELF	155	01.92-04.99	MTR-8903 MTR-8J00 MTR-8J002 MTR-8J01 MTR-8J02 MTR-8J07 MTR-8J10 MTR-8J15				
5.2 i 4x4 (ZJ) Y	158	09.92-04.99	MTR-8903 MTR-8J00 MTR-8J002 MTR-8J01 MTR-8J02 MTR-8J07 MTR-8J10 MTR-8J15				
5.9 i 4x4	177	08.97-04.99	MTR-8903 MTR-8J00 MTR-8J002 MTR-8J01 MTR-8J02 MTR-8J07 MTR-8J10 MTR-8J15				


**GRAND CHEROKEE II (WJ, WG)**



**JEEP**

	KW	Período	Rótula de...	Reenvío de...	Brazo de...	Rótula axial	Barra de...
<b>GRAND CHEROKEE II (WJ, WG)</b>							
<b>2.7 CRD 4x4 ENF</b>	120	10.01-09.05	MTR-8907 MTR-8908 MTR-8909 MTR-8910 MTR-8J12 MTR-8J14				
<b>3.1 TD 4x4 EXA</b>	103	04.99-12.01	MTR-8907 MTR-8908 MTR-8909 MTR-8910 MTR-8J12 MTR-8J14				
<b>4.0 4x4 ERH</b>	140	04.99-09.05	MTR-8907 MTR-8908 MTR-8909 MTR-8910 MTR-8J12 MTR-8J14				
<b>4.7 V8 4x4 EVA</b>	162	04.99-08.00	MTR-8907 MTR-8908 MTR-8909 MTR-8910 MTR-8J12 MTR-8J14				
<b>4.7 V8 4x4 EVA</b>	164	04.99-09.05	MTR-8907 MTR-8908 MTR-8909 MTR-8910 MTR-8J12 MTR-8J14				
<b>4.7 V8 4x4 EVA</b>	167	06.03-09.05	MTR-8907 MTR-8908 MTR-8909 MTR-8910 MTR-8J12 MTR-8J14				
<b>4.7 V8 4x4 EVC</b>	190	10.01-09.05	MTR-8907 MTR-8908 MTR-8909 MTR-8910				

**JEEP**

	KW	Período	Rótula de...	Reenvío de...	Brazo de...	Rótula axial	Barra de...
<b>GRAND CHEROKEE II (WJ, WG)</b>							
			MTR-8J12 MTR-8J14				
<b>GRAND CHEROKEE III (WH, WK)</b>							
3.0 CRD 4x4 EXL	160	06.05-12.10	MTR-8913 MTR-8914			MRE-8909	
3.7 V6 4x4 EKG	157	06.05-12.10	MTR-8913 MTR-8914			MRE-8909	
4.7 V8 4x4 EVA	170	06.05-12.10	MTR-8913 MTR-8914			MRE-8909	
5.7 V8 4x4 EZB	240	06.05-12.10	MTR-8913 MTR-8914			MRE-8909	
6.1 SRT8 4x4 ESF	313	03.06-12.10	MTR-8913 MTR-8914			MRE-8909	
<b>PATRIOT (MK74)</b>							
2.0 CRD 4x4 ECD	103	02.07-	MTR-8911				
2.0 CRD 4x4 ECE	103	02.07-	MTR-8911				
2.2 CRD 4x4 ENE	120	01.11-	MTR-8911				
2.4 4x4 ED3	125	01.08-	MTR-8911				
<b>WRANGLER I (YJ, SJ_)</b>							
2.5	76	01.88-12.91	MTR-8J08 MTR-8J09				
4.2 2WD	82	10.86-09.90	MTR-8J08 MTR-8J09				
4.2 6L <C 2V>	84	08.86-08.89	MTR-8J08 MTR-8J09				
<b>WRANGLER II (TJ)</b>							
2.4 ED1	105	11.02-04.07	MTR-8J15				
2.5 P00	87	08.96-04.07	MTR-8J004 MTR-8J03 MTR-8J04 MTR-8J10 MTR-8J15				
4.0 Rubicon ERH	128	08.03-04.07	MTR-8J15				
4.0	124	06.98-04.07	MTR-8J15				
4.0 S01	130	08.96-04.07	MTR-8J15				